

---

**MERCATO PUBBLICO**

**SERVIZI  
DI ARCHITETTURA  
E INGEGNERIA**

**OSSERVATORIO MENSILE**

Luglio-Agosto 2016



CRESME Europa Servizi



CNA  
PPC

CONSIGLIO NAZIONALE  
DEGLI ARCHITETTI  
PIANIFICATORI  
PAESAGGISTI  
E CONSERVATORI

---

# Indice

<b>INTRODUZIONE</b>	<b>3</b>
<b>ELEMENTI DI SINTESI</b>	<b>4</b>
<b>PRIMA PARTE - MERCATO PUBBLICO SERVIZI DI ARCHITETTURA E INGEGNERIA</b>	<b>8</b>
<b>1. MERCATO PUBBLICO SERVIZI DI ARCHITETTURA E INGEGNERIA IN ITALIA</b>	<b>9</b>
1.1. Classi di importo	10
1.2. Tipologie di incarico	15
1.3. Committenti	24
1.4. Territorio	28
1.5. Servizi di progettazione	36
<b>SECONDA PARTE - MERCATO OPERE PUBBLICHE</b>	<b>51</b>
<b>2. MERCATO OPERE PUBBLICHE IN ITALIA</b>	<b>52</b>
2.1. Tipologie contrattuali	53
<b>CONTENUTI E NOTA METODOLOGICA</b>	<b>56</b>

---

## INTRODUZIONE

### OSSERVATORIO SUI SERVIZI DI ARCHITETTURA E INGEGNERIA CNAPPC-CRESME

L'*Osservatorio Progettazioni* è diviso in due aree di analisi:

- La **prima area** riguarda i **SERVIZI DI ARCHITETTURA E INGEGNERIA**, e osserva e analizza le attività che comprendono: le progettazioni; le verifiche e i collaudi; la pianificazione e gli studi territoriali; i bandi inerenti il catasto e i rilievi topografici; gli altri servizi di consulenza tecnica (di quali sono esclusi i servizi ICT per la realizzazione, il potenziamento, la manutenzione e gestione di sistemi informativi; le indagini geognostiche; i servizi di consulenza gestionale e di assistenza economico-finanziaria). Inoltre si dà conto degli avvisi per la formazione di elenchi di professionisti da utilizzare per gli affidamenti d'incarichi professionali.  
All'interno di questa prima area, è strutturato un approfondimento dei *servizi di PROGETTAZIONE*, attraverso il quale vengono analizzate le diverse tipologie di servizi riuniti nella voce *progettazione*: *concorsi di idee e di progettazione nonché i premi di architettura e i concorsi di design, multimediali, di fotografia e di pittura e scultura; incarichi di progettazione integrata; incarichi di direzione lavori e coordinamento sicurezza*.
- La **seconda area** è dedicata alle **OPERE PUBBLICHE**, e osserva e analizza i bandi '*con progettazione*' e '*senza progettazione*'. Tra i bandi '*con progettazione*' vi rientrano gli appalti integrati, le concessioni di lavori, le concessioni di servizi con promotore, i contratti di leasing immobiliare e i contratti di disponibilità. Fanno parte invece dei bandi classificati '*senza progettazione*' gli appalti di sola esecuzione, gli appalti di manutenzione e gestione e i contratti di partenariato pubblico privato diversi da quelli compresi tra i bandi '*con progettazione*'.

## ELEMENTI DI SINTESI

### Mercato pubblico bandi di servizi di architettura e ingegneria – Bimestre luglio-agosto 2016: si riducono le opportunità ma sono più grandi; crescono gli incarichi per i tre livelli di progettazione

L'Osservatorio CNAPPC-Cresme Europa Servizi sui bandi di gara per servizi di architettura e di ingegneria, quantifica il mercato nazionale nel bimestre estivo luglio-agosto 2016 in 1.021 bandi di gara del valore presunto<sup>1</sup> di oltre 127 milioni di euro. Rispetto allo stesso bimestre del 2015 si registrano segni opposti per numero e importo: -4% il numero di gare, da 1.065 a 1.021 gare; +58% il valore economico, da 80 milioni, del bimestre luglio-agosto 2015, a 127 milioni, nel bimestre in esame. Trend a doppia velocità anche per i bandi di gara di opere pubbliche con progettazione: il numero di opportunità si riduce del 61% a fronte di un importo più che triplicato.

Nell'intero periodo gennaio-agosto 2016 i bandi per servizi di architettura e ingegneria censiti dall'Osservatorio sono stati 4.403, per un importo complessivo pari a 395 milioni di euro. Rispetto allo stesso periodo del 2015 il bilancio è complessivamente positivo, aumenta del 43% il valore economico e del 2% il numero di opportunità. Trend a doppia velocità per i bandi di opere pubbliche con progettazione, con un numero di opportunità ridotto del 40% (da 868 gare a 520) e un importo aumentato del 129% (da 3,2 a 7,2 miliardi). Bilancio complessivamente negativo per il resto del mercato delle opere pubbliche, con il numero di opportunità ridotto del 5% e l'importo del 14%

BANDI DI SERVIZI DI ARCHITETTURA E INGEGNERIA E DI OPERE PUBBLICHE PUBBLICATI NEL MESE E NEL PERIODO						
	2015		2016		Var.%	
	Numero	Importo (mln euro)	Numero	Importo (mln euro)	Numero	Importo
LUGLIO-AGOSTO						
Servizi di architettura e ingegneria (a)	1.065	80	1.021	127	-4,1	57,8
Opere pubbliche	2.977	5.759	2.547	4.351	-14,4	-24,5
di cui con progettazione	213	787	83	2.419	-61,0	207,4
di cui senza progettazione (b)	2.764	4.972	2.464	1.932	-10,9	-61,1
GENNAIO-AGOSTO						
Servizi di architettura e ingegneria (a)	4.310	276	4.403	395	2,2	43,2
Opere pubbliche	11.550	16.020	10.687	18.255	-7,5	13,9
di cui con progettazione	868	3.159	520	7.233	-40,1	129,0
di cui senza progettazione (b)	10.682	12.861	10.167	11.021	-4,8	-14,3

Fonte: Centro Studi CNAPPC- Cresme Europa Servizi

(a) Sono esclusi i bandi relativi a: servizi ICT per la realizzazione, il potenziamento, la manutenzione e gestione di sistemi informativi; indagini geognostiche; servizi di consulenza gestionale e di assistenza economico-finanziaria.

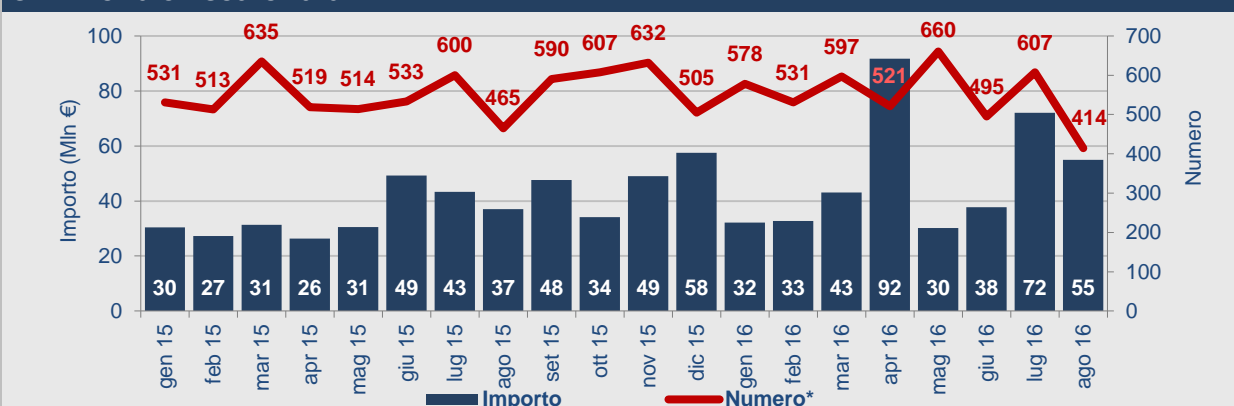
(b) Appalti di sola esecuzione, appalti di manutenzione e gestione, e altri contratti di partenariato diversi da concessioni di lavori, concessioni di servizi con promotore, contratti di leasing immobiliare e contratti di disponibilità.

### Servizi di architettura e ingegneria: crescono gli incarichi per i tre livelli di progettazione

Nel bimestre luglio-agosto 2016 il bilancio dei servizi di architettura e ingegneria è a doppia velocità. Sia rispetto ai risultati di un anno prima che a quelli del bimestre precedente si riduce il numero di opportunità e aumenta l'importo. Tali dinamiche sono dovute principalmente alla debolezza dei piccoli incarichi di importo inferiore a 100mila euro, gli unici a registrare un trend complessivamente negativo.

<sup>1</sup> L'importo complessivo è ottenuto sommando agli importi posti a base di gara indicati nei bandi l'importo stimato dei bandi "senza importo"  
- Vedi nota (2) "Servizi di architettura e ingegneria: bandi pubblicati per mese"

## SERVIZI DI ARCHITETTURA E INGEGNERIA (1): BANDI PUBBLICATI PER MESE GENNAIO 2015-AGOSTO 2016



Valori assoluti		Variazione %	
	Numero	Importo totale € (2)	
Luglio-Agosto 2015	1.065	80	
<b>Luglio-Agosto 2016</b>	<b>1.021</b>	<b>127</b>	<b>-4,1</b>
Gennaio-Agosto 2015	4.310	276	
<b>Gennaio-Agosto 2016</b>	<b>4.403</b>	<b>395</b>	<b>2,2</b>

Fonte: Centro Studi CNAPPC- Cresme Europa Servizi

- (1) Sono esclusi i bandi relativi a: servizi ICT per la realizzazione, il potenziamento, la manutenzione e gestione di sistemi informativi; indagini geognostiche; servizi di consulenza gestionale e di assistenza economico-finanziaria.
- (2) L'importo complessivo è ottenuto sommando agli importi a base di gara indicati nei bandi l'importo stimato dei bandi "senza importo". In particolare, l'importo stimato dei bandi di importo superiore a 200.000 euro è ottenuto moltiplicando il numero per 200.001 (valore minimo per essere classificati in questa classe di importo); l'importo stimato dei bandi senza importo di importo compreso tra 100.001 e 200.000 euro è ottenuto moltiplicando il numero per 100.001 (valore minimo per essere classificati in questa classe di importo); l'importo stimato dei bandi di importo pari o inferiore a 100.000 euro è ottenuto: nel caso degli avvisi relativi a elenchi professionisti moltiplicando il numero per 30.000 (sono considerati per ogni avviso 2 incarichi di importo medio pari a 15.000 euro); nel caso di bandi per l'affidamento di singoli contratti moltiplicando il numero per l'importo medio mensile dei bandi "con importo".

**Classi di importo:** nel bimestre luglio-agosto 2016, l'86% dei bandi per il 17% degli importi in gara riguarda servizi di importo inferiore a 100mila euro; il restante 14% dei bandi e l'83% degli importi riguarda invece servizi di importo superiore. Rispetto allo stesso bimestre del 2015, si rilevano segni negativi per gli incarichi piccoli (-9% il numero; -3% l'importo) e segni positivi per i medi (+32% il numero e l'importo) e per i grandi (+43% il numero; +88% l'importo).

## BANDI DI SERVIZI DI ARCHITETTURA E INGEGNERIA E DI OPERE PUBBLICHE PUBBLICATI NEL MESE E NEL PERIODO

	2015		2016		Var. %	
	Numero	Importo (euro)	Numero	Importo (euro)	Numero	Importo
<b>LUGLIO-AGOSTO</b>						
Fino a 100.000	961	23.065.479	876	22.322.108	-8,8	-3,2
Da 100.000 a 200.000	37	5.549.706	49	7.306.946	32,4	31,7
Oltre 200.000	67	51.832.357	96	97.335.230	43,3	87,8
<b>Totale</b>	<b>1.065</b>	<b>80.447.541</b>	<b>1.021</b>	<b>126.964.283</b>	<b>-4,1</b>	<b>57,8</b>
<b>GENNAIO-AGOSTO</b>						
Fino a 100.000	3.940	97.044.813	3.978	88.382.296	1,0	-8,9
Da 100.000 a 200.000	172	25.529.406	170	25.575.451	-1,2	0,2
Oltre 200.000	198	153.028.807	255	280.630.689	28,8	83,4
<b>Totale</b>	<b>4.310</b>	<b>275.603.025</b>	<b>4.403</b>	<b>394.588.437</b>	<b>2,2</b>	<b>43,2</b>

Fonte: Centro Studi CNAPPC- Cresme Europa Servizi

**Tipologie di incarico:** nel bimestre estivo crescono, per numero e importo, i servizi di progettazione. Bilancio complessivamente negativo per le restanti tipologie di incarico se si escludono i servizi di assistenza tecnica che invece presentano un trend opposto per numero (in calo) e importo (in crescita). Riguardo alle singole tipologie di servizi di progettazione, che nel complesso registrano tassi di crescita del 9% per numero di bandi e del 104% per importo, emerge la fase espansiva degli incarichi per i tre livelli di progettazione, con un numero di opportunità aumentato del 26% (da 253 gare a 319) e un importo quasi triplicato (da 23,6 milioni a 68,4) a fronte di un rallentamento dei concorsi e dei servizi di direzione lavori e coordinamento della sicurezza.

#### SERVIZI DI ARCHITETTURA E INGEGNERIA (1): BANDI PER TIPOLOGIA DI INCARICO

	Gennaio-Agosto 2016		Variazione% Gen-Ago 2016/ Gen-Ago 2015		Luglio-Agosto 2016		Variazione% Lug-Ago 2016/Lug-Ago 2015	
	Numero	Importo totale (2)	Numero	Importo totale (2)	Numero	Importo totale (2)	Numero	Importo totale (2)
Elenchi professionisti (a)	374	11.670.005	-26,2	-24,8	83	2.490.000	-6,7	-6,7
Progettazione	1.992	177.230.273	5,2	32,2	500	76.048.982	8,9	104,2
Verifiche e collaudi	1.030	59.996.623	23,9	7,7	205	13.486.454	-1,9	-27,8
Catasto e topografia	154	9.656.686	-25,6	-50,0	42	6.340.182	-40,8	-43,0
Piani e studi	352	17.712.555	-21,4	-44,6	87	3.045.802	-28,1	-55,8
Altri servizi di consulenza tecnica	501	118.262.294	18,2	524,0	104	25.552.863	-10,3	567,3
<b>TOTALE</b>	<b>4.403</b>	<b>394.528.437</b>	<b>2,2</b>	<b>43,2</b>	<b>1.021</b>	<b>126.964.283</b>	<b>-4,1</b>	<b>57,8</b>

Fonte: Centro Studi CNAPPC- Cresme Europa Servizi

(1) Vedi nota (1) "Servizi di architettura e ingegneria: bandi pubblicati per mese"

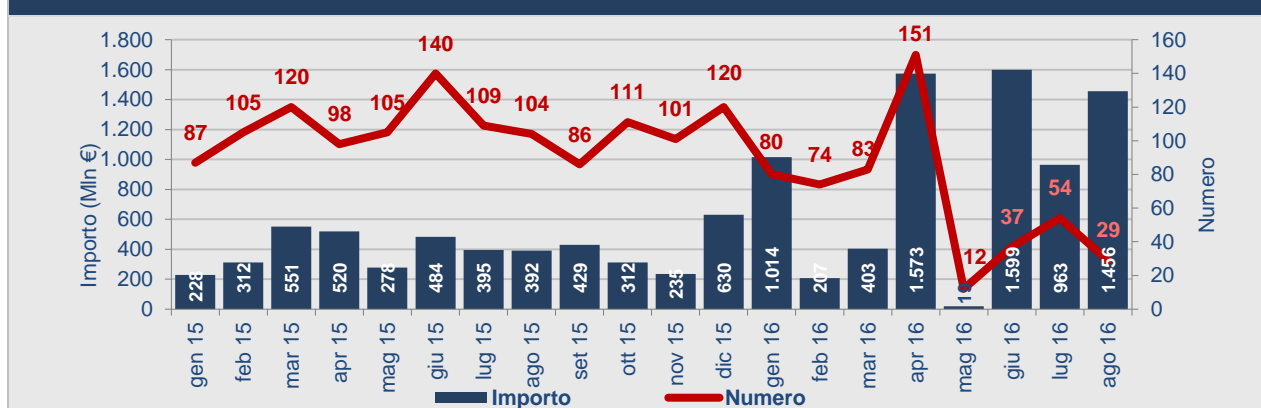
(2) Vedi nota (2) "Servizi di architettura e ingegneria: bandi pubblicati per mese"

(a) compresi: avvisi per la formazione di elenchi di professionisti da utilizzare per gli affidamenti di incarichi professionali di importo stimato inferiore a 100.000 euro; avvisi per la formazione di elenchi di operatori economici da utilizzare per gli affidamenti in economia; avvisi sull'esistenza di sistemi di qualificazione nei settori speciali.

#### Mercato opere pubbliche con progettazione: in crescita le concessioni di lavori; pochi, ma grandi, gli appalti integrati

Nel bimestre luglio-agosto 2016 il mercato delle opere pubbliche con progettazione registra un trend a doppia velocità rispetto ad un anno prima, con un numero di opportunità in gara più che dimezzato a fronte di un importo più che triplicato. Complessivamente i bandi di gara con progettazione sono stati 83 per un importo di 2,4 miliardi. Un anno prima erano 213 i bandi e il loro importo ammontava a 787 milioni. Bilancio complessivamente negativo per il resto del mercato delle opere pubbliche con il numero di opportunità ridotto del 5% e l'importo del 14%

#### OPERE PUBBLICHE CON PROGETTAZIONE: BANDI PER MESE - GENNAIO 2015-AGOSTO 2016



Fonte: Cresme Europa Servizi



*Tipologie contrattuali:* per quanto riguarda le tipologie contrattuali, nel bimestre in esame emerge la fase espansiva delle concessioni di lavori e il limitato ricorso all'appalto integrato che riguarda però opere di importo rilevante. Prosegue inoltre il ricorso al contraente generale con le regole del nuovo codice appalti e concessioni.

OPERE PUBBLICHE CON PROGETTAZIONE: BANDI PER TIPO CONTRATTO – Importi in milioni di euro								
Gennaio-Agosto 2016					Luglio-Agosto 2016			
VALORI ASSOLUTI								
	Numero totale	Di cui con importo segnalato			Numero totale	Di cui con importo segnalato		
		Numero	Importo	Importo medio		Numero	Importo	Importo medio
Concessione di lavori pubblici	181	129	3.821,7	29,6	70	59	1.504,5	25,5
Concessione di servizi con promotore	32	30	1.158,8	38,6	6	6	50,3	8,4
Contratto di leasing immobiliare	5	4	8,5	2,1				
Contratto di disponibilità	7	7	19,4	2,8	1	1	2,5	2,5
Appalto integrato	293	286	2.201,0	7,7	5	5	839,5	167,9
Contraente generale	2	2	24,2	12,1	1	1	22,0	22,0
Totale	520	458	7.233	15,8	83	72	2.419	33,6
VARIAZIONI % su stesso periodo anno precedente								
Concessione di lavori pubblici	-5,7	-7,2	530,0	578,8	75,0	84,4	943,0	465,7
Concessione di servizi con promotore	60,0	66,7	505,2	263,1	-25,0	-25,0	-7,2	23,7
Contratto di leasing immobiliare	25,0	0,0	-53,1	-53,1	-100,0	-100,0	-100,0	-100,0
Contratto di disponibilità	75,0	75,0	-6,9	-46,8	-	-	-	-
Appalto integrato	-54,8	-54,6	-5,2	108,8	-97,0	-96,9	44,4	4549,5
Contraente generale	-	-	-	-	-	-	-	-
Totale	-40,1	-42,4	129,0	297,5	-61,0	-64,4	207,4	762,4

Fonte: Cresme Europa Servizi

---

## **PRIMA PARTE**

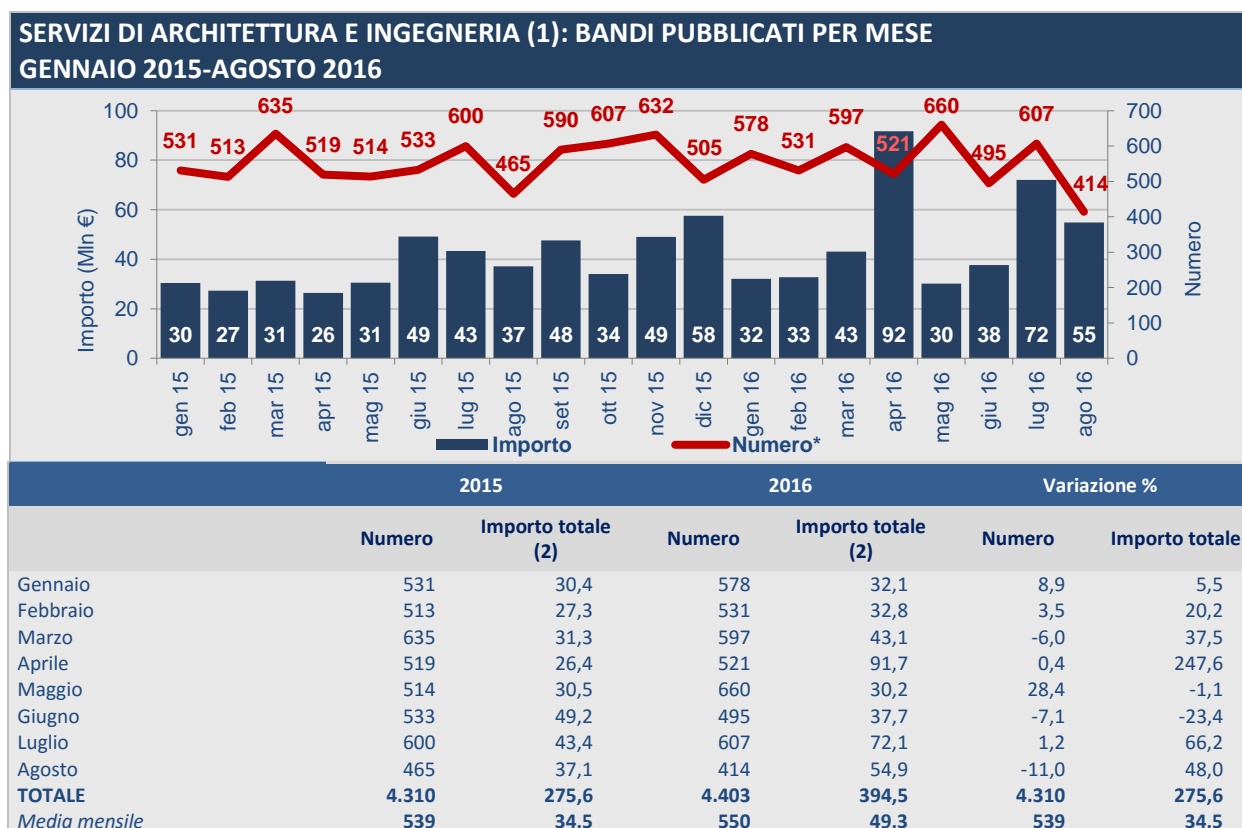
### **MERCATO PUBBLICO SERVIZI DI ARCHITETTURA E INGEGNERIA**



## 1. MERCATO PUBBLICO SERVIZI DI ARCHITETTURA E INGEGNERIA IN ITALIA

L'Osservatorio CNAPPC-Cresme Europa Servizi sui bandi di gara per servizi di architettura e di ingegneria, quantifica il mercato nazionale nel bimestre estivo luglio-agosto 2016 in 1.021 bandi di gara del valore presunto<sup>2</sup> di oltre 127 milioni di euro. Rispetto allo stesso bimestre del 2015 si registrano segni opposti per numero e importo: -4% il numero di gare, da 1.065 a 1.021 gare; +58% il valore economico, da 80 milioni, del bimestre luglio-agosto 2015, a 127 milioni, nel bimestre in esame. Trend a doppia velocità anche per i bandi di gara di opere pubbliche con progettazione: il numero di opportunità si riduce del 61% a fronte di un importo più che triplicato.

Nell'intero periodo gennaio-agosto 2016 i bandi per servizi di architettura e ingegneria censiti dall'Osservatorio sono stati 4.403, per un importo complessivo pari a 395 milioni di euro. Rispetto allo stesso periodo del 2015 il bilancio è complessivamente positivo, aumenta del 43% il valore economico e del 2% il numero di opportunità.



Fonte: Centro Studi CNAPPC- Cresme Europa Servizi

(1): sono esclusi i bandi relativi a: servizi ICT per la realizzazione il, potenziamento, la manutenzione e gestione di sistemi informativi; indagini geognostiche; servizi di consulenza gestionale e di assistenza economico-finanziaria.

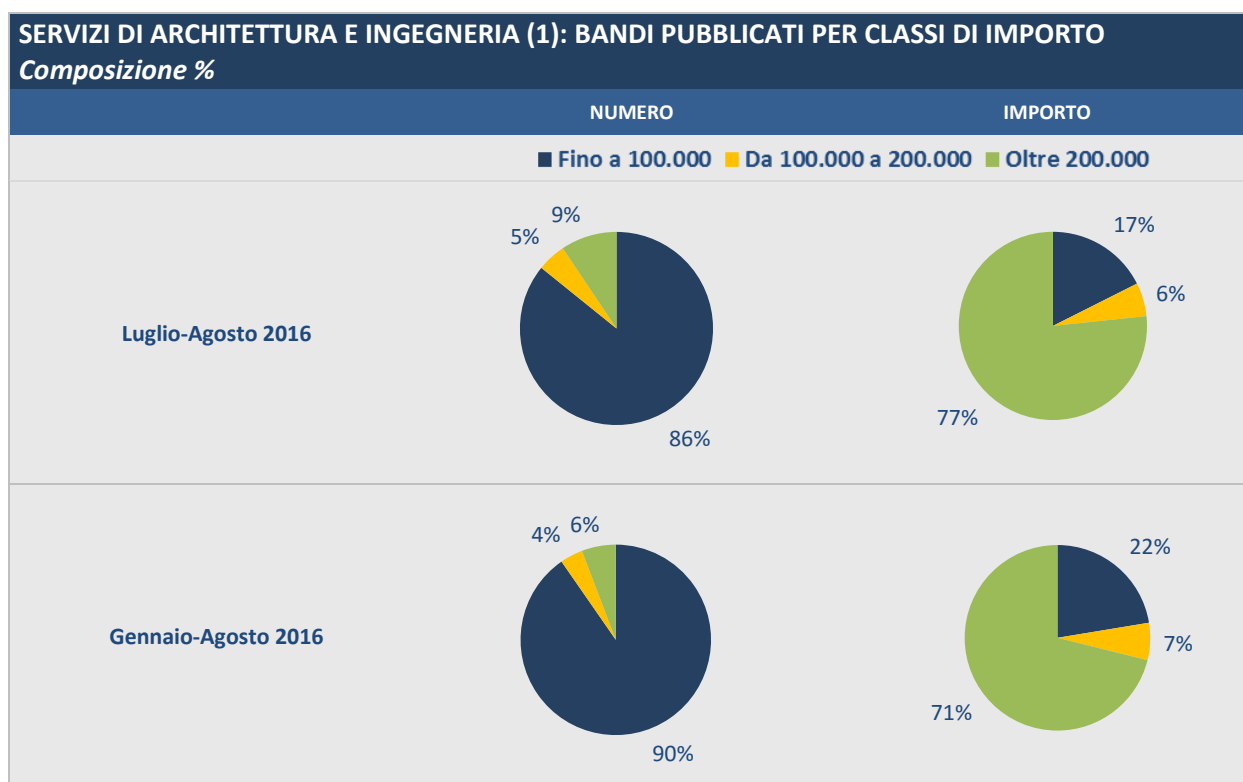
(2): l'importo complessivo è ottenuto sommando agli importi a base di gara indicati nei bandi l'importo stimato dei bandi "senza importo". In particolare, l'importo stimato dei bandi di importo superiore a 200.000 euro è ottenuto moltiplicando il numero per 200.001 (valore minimo per essere classificati in questa classe di importo); l'importo stimato dei bandi senza importo di importo compreso tra 100.001 e 200.000 euro è ottenuto moltiplicando il numero per 100.001 (valore minimo per essere classificati in questa classe di importo); l'importo stimato dei bandi di importo pari o inferiore a 100.000 euro è ottenuto: nel caso degli avvisi relativi a elenchi professionisti moltiplicando il numero per 30.000 (sono considerati per ogni avviso 2 incarichi di importo medio pari a 15.000 euro); nel caso di bandi per l'affidamento di singoli contratti moltiplicando il numero per l'importo medio mensile dei bandi "con importo".

<sup>2</sup> L'importo complessivo è ottenuto sommando agli importi posti a base di gara indicati nei bandi l'importo stimato dei bandi "senza importo"  
- Vedi nota (2) "Servizi di architettura e ingegneria: bandi pubblicati per mese"

## 1.1. Classi di importo

Rispetto ai tre segmenti dimensionali individuati, fino a 100mila euro, da 100mila a 200mila euro e oltre 200mila euro, l'86% dei bandi per il 17% degli importi in gara riguarda servizi di importo inferiore a 100mila euro; il restante 14% dei bandi e l'83% degli importi riguarda invece servizi di importo superiore. Rispetto allo stesso bimestre del 2015, si rilevano segni negativi per gli incarichi piccoli (-9% il numero; -3% l'importo) e segni positivi per i medi (+32% il numero e l'importo) e per i grandi (+43% il numero; +88% l'importo).

Nell'intero periodo gennaio-agosto 2016 gli unici a registrare un bilancio complessivamente positivo sono i grandi incarichi, con tassi di crescita del 29% per numero di opportunità e dell'83% per importo (da 153 milioni a oltre 280).



Fonte: Centro Studi CNAPPC- Cresme Europa Servizi

(1) vedi nota (1) "Servizi di architettura e ingegneria: bandi pubblicati per mese"

I bandi per servizi di architettura e ingegneria di importo fino a 100mila euro censiti tra luglio e agosto 2016 sono stati 876 (erano 961 nel bimestre luglio-agosto 2015, -9%) per un importo presunto complessivo di circa 22 milioni di euro (-3% rispetto a un anno prima). Nell'intero periodo gennaio-agosto 2016 i bandi fino a 100mila euro salgono a quota 3.978 (erano 3.940 un anno prima, +1%) dell'importo di circa 88 milioni di euro (97 milioni nel periodo gennaio-agosto 2015, -9%).

I bandi di importo compreso tra 100mila e 200mila euro sono stati 49 (erano 37 un anno prima, +32%) per un importo di 7,3 milioni di euro (5,5 milioni un anno prima, +32%). Nell'intero periodo i bandi che fanno riferimento a questa specifica classe sono 170 (2 in meno rispetto allo stesso periodo del 2015) dell'importo di 25,6 milioni (25,5 milioni nei primi otto mesi del 2015).

## SERVIZI DI ARCHITETTURA E INGEGNERIA (1): BANDI PUBBLICATI PER MESE

2016	Fino a 100.000		Da 100.000 a 200.000		Oltre 200.000		Totale	
	Numero	Importo totale (2)	Numero	Importo totale (2)	Numero	Importo totale (2)	Numero	Importo totale (2)
Gennaio	551	11.905.214	15	2.319.897	12	17.879.884	578	32.104.995
Febbraio	481	10.540.985	27	3.919.770	23	18.328.570	531	32.789.325
Marzo	541	11.290.098	22	3.198.949	34	28.562.507	597	43.051.553
Aprile	464	11.249.872	23	3.587.473	34	76.850.054	521	91.687.399
Maggio	622	11.957.103	11	1.869.802	27	16.390.028	660	30.216.932
Giugno	443	9.056.916	23	3.372.615	29	25.284.417	495	37.713.948
Luglio	549	12.492.255	14	2.181.083	44	57.380.223	607	72.053.561
Agosto	327	9.829.853	35	5.125.862	52	39.955.007	414	54.910.722
<b>Totale</b>	<b>3.978</b>	<b>88.322.296</b>	<b>170</b>	<b>25.575.451</b>	<b>255</b>	<b>280.630.689</b>	<b>4.403</b>	<b>394.528.437</b>
<b>Media mensile</b>	<b>497</b>	<b>11.040.287</b>	<b>21</b>	<b>3.196.931</b>	<b>32</b>	<b>35.078.836</b>	<b>550</b>	<b>49.316.055</b>
2015	Fino a 100.000		Da 100.000 a 200.000		Oltre 200.000		Totale	
	Numero	Importo totale (2)	Numero	Importo totale (2)	Numero	Importo totale (2)	Numero	Importo totale (2)
Gennaio	497	14.655.601	21	3.053.088	13	12.712.457	531	30.421.145
Febbraio	468	11.377.682	22	3.321.770	23	12.581.644	513	27.281.095
Marzo	585	12.884.051	24	3.301.523	26	15.121.624	635	31.307.198
Aprile	488	12.778.449	14	2.194.340	17	11.407.764	519	26.380.552
Maggio	470	10.627.531	23	3.583.455	21	16.331.762	514	30.542.748
Giugno	471	11.656.020	31	4.525.524	31	33.041.201	533	49.222.745
Luglio	546	13.089.617	18	2.702.521	36	27.565.157	600	43.357.295
Agosto	415	9.975.862	19	2.847.185	31	24.267.200	465	37.090.246
<b>Totale</b>	<b>3.940</b>	<b>97.044.813</b>	<b>172</b>	<b>25.529.406</b>	<b>198</b>	<b>153.028.807</b>	<b>4.310</b>	<b>275.603.025</b>
<b>Media mensile</b>	<b>493</b>	<b>12.130.602</b>	<b>22</b>	<b>3.191.176</b>	<b>25</b>	<b>19.128.601</b>	<b>539</b>	<b>34.450.378</b>
Variaz. %	Fino a 100.000		Da 100.000 a 200.000		Oltre 200.000		Totale	
	Numero	Importo totale (2)	Numero	Importo totale (2)	Numero	Importo totale (2)	Numero	Importo totale (2)
Gennaio	10,9	-18,8	-28,6	-24,0	-7,7	40,6	8,9	5,5
Febbraio	2,8	-7,4	22,7	18,0	0,0	45,7	3,5	20,2
Marzo	-7,5	-12,4	-8,3	-3,1	30,8	88,9	-6,0	37,5
Aprile	-4,9	-12,0	64,3	63,5	100,0	573,7	0,4	247,6
Maggio	32,3	12,5	-52,2	-47,8	28,6	0,4	28,4	-1,1
Giugno	-5,9	-22,3	-25,8	-25,5	-6,5	-23,5	-7,1	-23,4
Luglio	0,5	-4,6	-22,2	-19,3	22,2	108,2	1,2	66,2
Agosto	-21,2	-1,5	84,2	80,0	67,7	64,6	-11,0	48,0
<b>Totale</b>	<b>1,0</b>	<b>-9,0</b>	<b>-1,2</b>	<b>0,2</b>	<b>28,8</b>	<b>83,4</b>	<b>2,2</b>	<b>43,2</b>

Fonte: Centro Studi CNAPPC- Cresme Europa Servizi

(1) vedi nota (1) "Servizi di architettura e ingegneria: bandi pubblicati per mese"

(2) vedi nota (2) "Servizi di architettura e ingegneria: bandi pubblicati per mese"

Sono 96 per un importo presunto complessivo di circa 97 milioni di euro i bandi per servizi di architettura e ingegneria di importo superiore a 200mila euro. Un anno prima i bandi erano 67

dell'importo complessivo di 52 milioni di euro. Nell'intero periodo gennaio-agosto 2016 i bandi sopra i 200mila euro sono 255 (erano 198 un anno prima, +29%) dell'importo di 281 milioni di euro (153 milioni nel periodo gennaio-agosto 2015, +83%).

Tra le gare di importo superiore a 200mila euro indette nel bimestre estivo, 24 superano il milione di euro e tra queste vi rientrano dieci gare indette da ANAS. Nello specifico si tratta di 4 Accordi Quadro (uno per area geografica), dell'importo di 5 milioni di euro ciascuno, per l'affidamento di servizi di progettazione esecutiva, ai sensi dell'art. 54, comma 3 e art. 23, comma 8, del D. Lgs. 50/2016; di 4 Accordi Quadro triennali, dell'importo complessivo di 7,8 milioni di euro, per la predisposizione di elaborati specialistici e di dettaglio e redazione grafica di elaborati progettuali a supporto dei progetti interni; di un Accordo Quadro, dell'importo di 5 milioni di euro, per l'affidamento di servizi per le indagini Geologiche, Tecniche, Sismiche e sondaggi; di un Accordo Quadro, dell'importo di 3 milioni di euro, per l'affidamento di servizi di rilievi topografici e misurazioni.

Tra le altre gare di importo superiore a 1 milione di euro la più grande (vale quasi 11 miliardi di euro) è stata indetta dal Ministero dell'Interno, Dipartimento della Pubblica Sicurezza, e riguarda l'affidamento dei servizi di assistenza tecnica a supporto dei programmi operativi 2014-2020.

#### SERVIZI DI ARCHITETTURA E INGEGNERIA (1): ELENCO BANDI DI IMPORTO PARI O SUPERIORE A 500MILA EURO – LUGLIO-AGOSTO 2016

REGIONE	COMMITTENTE	OGGETTO	IMPORTO
Lazio	MINISTERO DELL'INTERNO	Servizio di assistenza tecnica e supporto alla governance e all'attuazione del Fondo Sicurezza Interna 2014-2020.	10.747.000
Veneto	ANAS SPA	DG 39/16 - Accordo Quadro per affidamento di servizi di progettazione esecutiva per la costruzione di opere di ingegneria civile Area Nord Italia.	5.000.000
Puglia	ANAS SPA	DG 40/16 - Accordo Quadro per affidamento di servizi di progettazione esecutiva per la costruzione di opere di ingegneria civile Area Sud Italia.	5.000.000
Umbria	ANAS SPA	DG 44/16 - Accordo Quadro per affidamento di servizi di progettazione esecutiva per la costruzione di opere di ingegneria civile.	5.000.000
Sardegna	ANAS SPA	DG 43/16 - Accordo Quadro per affidamento di servizi di progettazione esecutiva per la costruzione di opere di ingegneria civile area isole.	5.000.000
	ANAS SPA	DG 37-16 - Accordo quadro per affidamento servizi per le indagini geologiche tecniche, sismiche e sondaggi.	5.000.000
	MINISTERO INFRASTRUTTURE E TRASPORTI	Affidamento del servizio "Verifiche tecniche e test su un campione di veicoli nuovi di fabbrica e circolanti e sui dispositivi di sicurezza a tutela della sicurezza stradale e della salute pubblica"	3.000.000
	ANAS SPA	DG 41/16 - Accordo Quadro per affidamento di servizi di rilievi topografici e misurazioni.	3.000.000
Lazio	MINISTERO DELLE POLITICHE AGRICOLE ALIMENTARI E FORESTALI	Affidamento di servizi di assistenza tecnica a sostegno del Programma Operativo del Fondo europeo per gli affari marittimi e della pesca (FEAMP 2014/2020) per lo sviluppo, costituzione, organizzazione e gestione della rete nazionale dei FLAG.	2.950.000
Sardegna	ANAS SPA	Gara suddivisa in n. 5 lotti - Accordo Quadro triennale per la predisposizione di elaborati specialistici e di dettaglio e redazione grafica di elaborati progettuali a supporto dei progetti interni - Sud ed Isole. Lotto n. 1 Strutture-Geotecnica- Impianti.	2.300.000
Veneto	ANAS SPA	Gara suddivisa in n. 5 lotti - Accordo Quadro triennale per la predisposizione di elaborati specialistici e di dettaglio e redazione grafica di elaborati progettuali a supporto dei progetti interni -Centro-Nord. Lotto n. 1 Strutture-Geotecnica-Impianti.	2.300.000
Lombardia	INFRASTRUTTURE LOMBARDE SPA	Affidamento dei servizi di progettazione, ai sensi degli art. 23 e 24 del D.Lgs. n. 50/2016 dei progetti relativi a interventi infrastrutturali affidati ad Infrastrutture Lombarde SpA. - Lotto 7: Adeguamenti strutturali, impiantistici e interventi di messa a norma del Presidio Ospedaliero S. Carlo Borromeo — I e II fase - Progettazione definitiva ed esecutiva	1.716.242
Emilia-Romagna	AEROPORTO G. MARCONI SPA DI BOLOGNA	Progettazione definitiva, esecutiva e coordinamento della sicurezza in fase di progettazione per le opere di ampliamento dell'aerostazione.	1.658.320

## SERVIZI DI ARCHITETTURA E INGEGNERIA (1): ELENCO BANDI DI IMPORTO PARI O SUPERIORE A 500MILA EURO – LUGLIO-AGOSTO 2016

REGIONE	COMMITTENTE	OGGETTO	IMPORTO
Sicilia	COMMISSARIO STRAORDINARIO DEPURAZIONE SICILIA	Affidamento dei servizi integrati di progettazione definitiva, esecutiva, coordinamento per la sicurezza e servizi di rilievi ed indagini a supporto della progettazione per l'intervento "Estensione della rete fognaria dei Comuni di Belpasso, Camporotondo Etneo, Catania (quartiere San Giovanni Galermo), Gravina di Catania, Mascalucia, Misterbianco, Nicolosi, Pedara, San Pietro Clarenza, Trecastagni, Tremestieri Etneo e collettori di adduzione all'impianto.	1.622.065
Sardegna	ANAS SPA	Gara suddivisa in n. 5 lotti - Accordo Quadro triennale per la predisposizione di elaborati specialistici e di dettaglio e redazione grafica di elaborati progettuali a supporto dei progetti interni - Sud ed Isole. Lotto 2 Strade — Idraulica.	1.600.000
Veneto	ANAS SPA	Gara suddivisa in n. 5 lotti - Accordo Quadro triennale per la predisposizione di elaborati specialistici e di dettaglio e redazione grafica di elaborati progettuali a supporto dei progetti interni - Area Centro Nord Italia. Lotto 2 Strade — Idraulica.	1.600.000
Puglia	REGIONE PUGLIA	Affidamento del servizio di supporto tecnico e gestionale ai processi di attuazione e controllo delle misure del piano di attuazione regionale.	1.544.800
Sardegna	REGIONE AUTONOMA DELLA SARDEGNA	Affidamento incarico di per l'aggiornamento del database geo topografico della Regione Sardegna alla scala 1:10000 mediante restituzione aerofotogrammetrica.	1.400.000
Veneto	ENTE AUTONOMO FIERE DI VERONA	Affidamento dei servizi di progettazione per la realizzazione del «Nuovo parcheggio pluripiano Re Teodorico».	1.331.102
Campania	MIT - PROVVEDITORATO INTERREGIONALE PER LE OPERE PUBBLICHE CAMPANIA, MOLISE, PUGLIA E BASILICATA	Affidamento dei servizi di architettura, ingegneria con indagini per la redazione del progetto di fattibilità tecnica economica, progetto definitivo e esecutivo ex caserma Esercito Canzanella, da destinarsi a sede della Caserma Carabinieri, in Napoli alla via Metastasio, compreso la realizzazione di un edificio per la formazione di nuovi 12 alloggi di servizio.	1.180.554
Lombardia	COMMISSIONE EUROPEA - CENTRO COMUNE DI RICERCA DI ISPRA	Servizi di consulenza per la progettazione, la fornitura e la manutenzione dell'infrastruttura dell'autorità europea di certificazione primaria del nuovo sistema del tachigrafo digitale (GEN 2).	1.125.000
Lombardia	INFRASTRUTTURE LOMBARDE SPA	Affidamento dei servizi di progettazione, ai sensi degli art. 23 e 24 del D.Lgs. n. 50/2016 dei progetti relativi a interventi infrastrutturali affidati ad Infrastrutture Lombarde SpA. - Lotto 3: Lorenteggio — Riquilificazione degli immobili E.R.P. relativi allo Scenario di Interventi edilizi definiti dal Masterplan di rigenerazione urbana del quartiere Lorenteggio - Progettazione definitiva ed esecutiva	1.121.126
Lombardia	INFRASTRUTTURE LOMBARDE SPA	Affidamento dei servizi di progettazione, ai sensi degli art. 23 e 24 del D.Lgs. n. 50/2016 dei progetti relativi a interventi infrastrutturali affidati ad Infrastrutture Lombarde SpA. - Lotto 5: Realizzazione nuove REMS — Recupero dei padiglioni «Forlanini e Ronzoni» e Realizzazione delle opere a supporto del Presidio di Limbiate — ASST Rhodense - Studio di Fattibilità, progettazione definitiva ed esecutiva.	1.118.061
Sicilia	COMMISSARIO STRAORDINARIO DEPURAZIONE SICILIA	Affidamento dei servizi integrati di progettazione definitiva, esecutiva, coordinamento per la sicurezza e servizi di rilievi ed indagini a supporto della progettazione per l'intervento "Estensione della rete fognaria dei Comuni di Belpasso, Camporotondo Etneo, Catania (quartiere San Giovanni Galermo), Gravina di Catania, Mascalucia, Misterbianco, Nicolosi, Pedara, San Pietro Clarenza, Trecastagni, Tremestieri Etneo e collettori di adduzione all'impianto.	1.055.310
Trentino-Alto Adige	PROVINCIA AUTONOMA DI TRENTO	Affidamento del servizio di Coordinamento della sicurezza in fase di esecuzione di cui al D.Lgs. n. 81/2008 per i lavori di realizzazione dell'impianto di depurazione di Trento 3 — Versione Sottomonte e contestuale spostamento della S.S. 12: 1° Lotto.	974.913
Lombardia	INFRASTRUTTURE LOMBARDE SPA	Affidamento dei servizi di progettazione, ai sensi degli art. 23 e 24 del D.Lgs. n. 50/2016 dei progetti relativi a interventi infrastrutturali affidati ad Infrastrutture Lombarde SpA. - Lotto 4: Realizzazione nuove REMS — Riquilificazione dell'Ospedale Psichiatrico Giudiziario di Castiglione delle Stiviere — ASST Mantova.	971.637
Veneto	ASPO - AZIENDA SPECIALE PER IL PORTO DI CHIOGGIA	Affidamento dell'incarico di direttore dei lavori e coordinatore della sicurezza in fase di esecuzione relativamente ai lavori di "Bonifica e riquilificazione ambientale delle aree inerenti alla realizzazione delle banchine A-B del Terminal fluvio marittimo in Val da Rio Chioggia.	962.414
	RFI SPA	DAC1.2016.0013 - Progettazione e sviluppo di aghi con forgiatura lunga per scambi RFI.	900.000
Lazio	ANAS SPA	DGACQ 38-16 - Servizi di controllo qualità relativi al sistema Road Management Tool e al sistema di telecontrollo degli impianti in galleria di Anas e servizio di certificazione del sistema di telecontrollo degli impianti in galleria.	900.000

## SERVIZI DI ARCHITETTURA E INGEGNERIA (1): ELENCO BANDI DI IMPORTO PARI O SUPERIORE A 500MILA EURO – LUGLIO-AGOSTO 2016

REGIONE	COMMITTENTE	OGGETTO	IMPORTO
Sicilia	COMMISSARIO STRAORDINARIO DEPURAZIONE SICILIA	Affidamento dei servizi integrati di progettazione definitiva, esecutiva, coordinamento per la sicurezza e servizi di rilievi ed indagini a supporto della progettazione per l'intervento "Estensione della rete fognaria dei Comuni di Belpasso, Camporotondo Etneo, Catania (quartiere San Giovanni Galermo), Gravina di Catania, Mascalucia, Misterbianco, Nicolosi, Pedara, San Pietro Clarenza, Trecastagni, Tremestieri Etneo e collettori di adduzione all'impianto.	891.049
Lombardia	INFRASTRUTTURE LOMBARDE SPA	Affidamento dei servizi di progettazione degli interventi infrastrutturali affidati ad Infrastrutture Lombarde SpA. Lotto 2: Lorenteggio 181 - Edilizia residenziale pubblica nell'ambito di sviluppo urbano sostenibile nell'area milanese del quartiere Lorenteggio a valere sul Programma Operativo Regionale (POR) FESR ed FSE di Regione.	850.924
Sicilia	COMMISSARIO STRAORDINARIO DEPURAZIONE SICILIA	Affidamento dei servizi integrati di progettazione definitiva, esecutiva, coordinamento per la sicurezza e servizi di rilievi ed indagini a supporto della progettazione per l'intervento "Estensione della rete fognaria dei Comuni di Belpasso, Camporotondo Etneo, Catania (quartiere San Giovanni Galermo), Gravina di Catania, Mascalucia, Misterbianco, Nicolosi, Pedara, San Pietro Clarenza, Trecastagni, Tremestieri Etneo e collettori di adduzione all'impianto.	844.164
	ENI SPA	Gara suddivisa in n. 2 lotti - Servizio di controlli non distruttivi. Controlli non distruttivi e ispezioni visive su tubazioni, recipienti in pressione, recipienti atmosferici e apparecchiature varie. Lotto n. 1 Eni SpA (Distretto centro settentrionale).	840.000
Sardegna	REGIONE AUTONOMA DELLA SARDEGNA	Bando 17/2016/LLPP - Servizi di progettazione definitiva ed esecutiva, direzione dei lavori, misura e contabilità, coordinamento della sicurezza in fase di progettazione ed esecuzione, relativi alle Opere di sottoflutto, banchinamenti ed escavo fondali del porto di Sant'Antioco.	763.926
Campania	MUSEO ARCHEOLOGICO NAZIONALE DI NAPOLI	Procedura aperta per l'affidamento del servizio di progettazione esecutiva, direzione lavori e coordinamento della sicurezza in fase di esecuzione dei lavori relativo alla realizzazione dell'opere di riallestimento delle aree museali poste al piano terra del Museo Archeologico Nazionale di Napoli.	639.392
Sicilia	ASP - AZIENDA SANITARIA PROVINCIALE DI TRAPANI	Servizi di ingegneria connessi alla progettazione esecutiva dell'edificio destinato all'ampliamento dell'Ospedale di Trapani, nel rispetto degli indirizzi contenuti nel progetto preliminare posto a base di gara, oltre al coordinamento della sicurezza in fase di progettazione.	630.356
Piemonte	INDIRE DI FIRENZE	Accordo quadro della durata di 4 anni con 3 operatori economici per l'affidamento di servizi di monitoraggio e valutazione nell'ambito di attività progettuali di Indire.	615.300
Sicilia	COMMISSARIO STRAORDINARIO DEPURAZIONE SICILIA	Affidamento dei servizi integrati di progettazione definitiva, esecutiva, coordinamento per la sicurezza e servizi di rilievi ed indagini a supporto della progettazione per l'intervento "Estensione della rete fognaria dei Comuni di Belpasso, Camporotondo Etneo, Catania (quartiere San Giovanni Galermo), Gravina di Catania, Mascalucia, Misterbianco, Nicolosi, Pedara, San Pietro Clarenza, Trecastagni, Tremestieri Etneo e collettori di adduzione all'impianto.	541.162
Lombardia	UNIVERSITÀ DEGLI STUDI DI MILANO	Gara suddivisa in n. 3 lotti - Affidamento attività di collaudo. Lotto n. 2 Realizzazione edifici per attività didattiche e dipartimentali presso il Polo dell'Università in Lodi destinato ai Corsi di Laurea della Facoltà di Medicina Veterinaria.	511.000
Sardegna	ANAS SPA	Gara suddivisa in n. 5 lotti - Accordo Quadro triennale per la predisposizione di elaborati specialistici e di dettaglio e redazione grafica di elaborati progettuali a supporto dei progetti interni - Sud ed Isole. Lotto 3 Ambiente — Architettura.	500.000
Veneto	ANAS SPA	Gara suddivisa in n. 5 lotti - Accordo Quadro triennale per la predisposizione di elaborati specialistici e di dettaglio e redazione grafica di elaborati progettuali a supporto dei progetti interni - Centro Nord Italia. Lotto 3 Ambiente - Architettura.	500.000
Sardegna	ANAS SPA	Gara suddivisa in n. 5 lotti - Accordo Quadro triennale per la predisposizione di elaborati specialistici e di dettaglio e redazione grafica di elaborati progettuali a supporto dei progetti interni — Sud ed Isole. LottoLotto 5 Computi metrici estimativi — Piani di sicurezza — Espropri — Interferenze.	500.000
Veneto	ANAS SPA	Gara suddivisa in n. 5 lotti - Accordo Quadro triennale per la predisposizione di elaborati specialistici e di dettaglio e redazione grafica di elaborati progettuali a supporto dei progetti interni — Area Centro Nord Italia. Lotto 5 Computi metrici estimativi — Piani di sicurezza — Espropri — Interferenze.	500.000

Fonte: Centro Studi CNAPPC- Cresme



---

## 1.2. Tipologie di incarico<sup>3</sup>

Nel bimestre estivo crescono, per numero e importo, i servizi di progettazione. Bilancio complessivamente negativo per le restanti tipologie di incarico se si escludono i servizi di assistenza tecnica che invece presentano un trend opposto per numero (in calo) e importo (in crescita).

Riguardo alle singole tipologie di servizi di progettazione, che nel complesso registrano tassi di crescita del 9% per numero di bandi e del 104% per importo, emerge la fase espansiva degli incarichi per i tre livelli di progettazione, con un numero di opportunità aumentato del 26% (da 253 gare a 319) e un importo quasi triplicato (da 23,6 milioni a 68,4) a fronte di un rallentamento dei concorsi e dei servizi di direzione lavori e coordinamento della sicurezza.

Nell'intero periodo gennaio-agosto si consolida la crescita dei servizi di progettazione, di quelli per verifiche e collaudi e per altri servizi di consulenza tecnica e prosegue la frenata delle altre tipologie di incarico monitorate.

Nel periodo luglio-agosto 2016 il 49% della domanda per il 60% del valore del mercato ha riguardato servizi di "progettazione", tipologia che riunisce i servizi di progettazione preliminare/fattibilità tecnica ed economica, definitiva ed esecutiva, la direzione lavori e il coordinamento della sicurezza e i concorsi di idee e di progettazione nonché i premi di architettura e i concorsi di design, multimediali, di fotografia e di pittura e scultura. L'Osservatorio ha censito 500 bandi di gara dell'importo di circa 76 milioni di euro. Rispetto allo stesso bimestre del 2015, il numero di opportunità in gara si presenta incrementato del 9% e l'importo più che raddoppiato (da 37 milioni a 76 milioni, +104%). Bilancio complessivamente positivo anche nell'intero periodo, con tassi di crescita del 5% per numero e del 32% per importo.

Un altro 20% delle opportunità per l'11% degli importi ha riguardato verifiche tecniche e collaudi. Si tratta di 205 bandi dell'importo di 13,5 milioni di euro. Un anno prima i bandi erano 209 e valevano 18,7 milioni di euro. Nell'intero periodo questa tipologia di incarichi è rappresentata da 1.030 bandi dell'importo di circa 60 milioni con un trend di crescita rispetto al 2015.

Significative anche le quote degli "altri servizi di consulenza tecnica". Si tratta di 104 gare (circa il 10% della domanda totale) dell'importo di oltre 25 milioni di euro (il 20% del valore del mercato) relative prevalentemente a servizi di supporto e assistenza tecnica.

La tipologia di incarico "piani e studi" rappresenta l'8,5% delle opportunità e meno del 3% degli importi. Si tratta di 87 bandi dell'ammontare complessivo di circa 5 milioni relativi principalmente a servizi di pianificazione territoriale. Rispetto al 2015 il bilancio è complessivamente negativo con un numero di opportunità ridotto del 28% e un importo più che dimezzato (-56%).

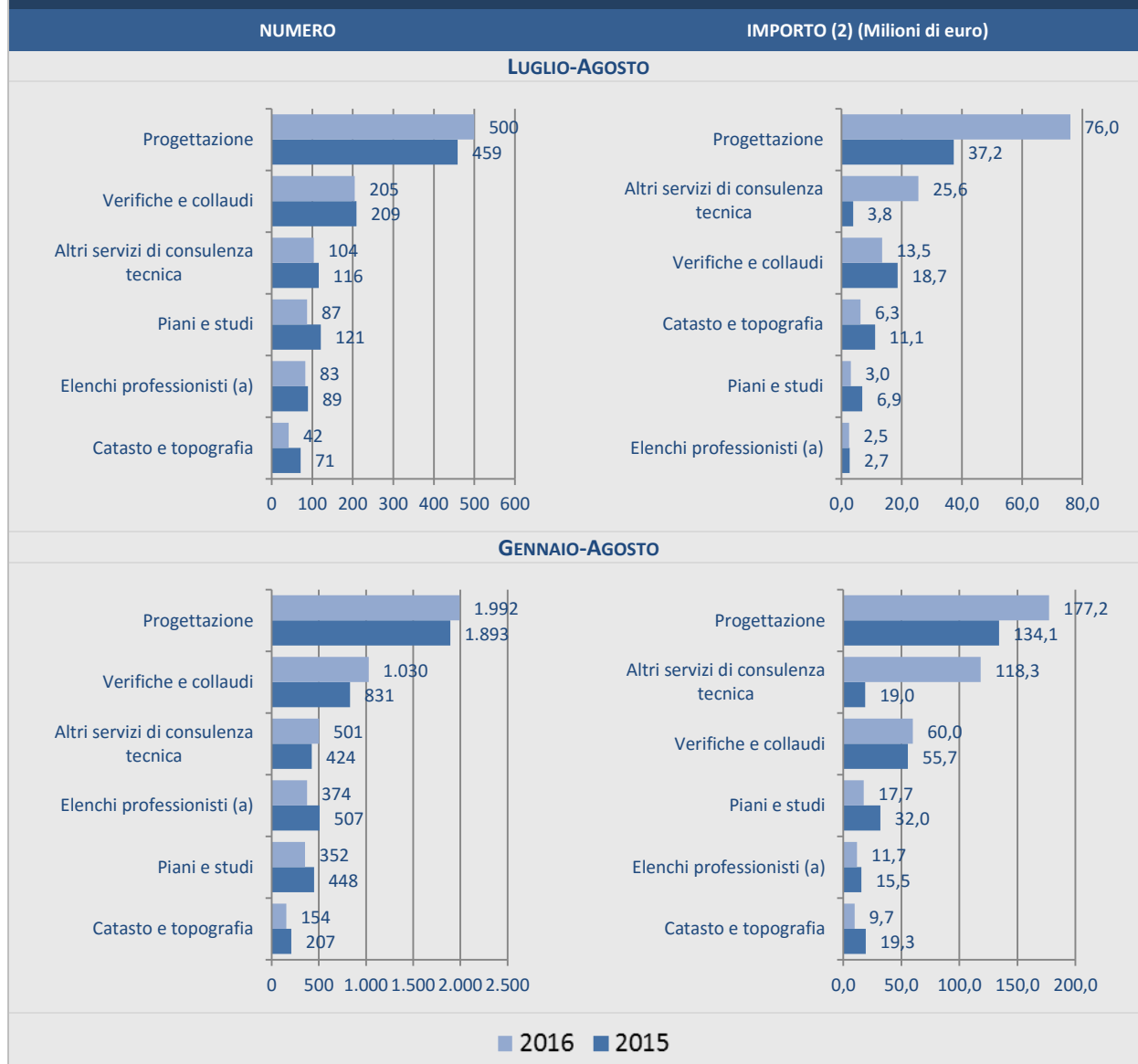
I servizi catastali e topografici, che rappresentano circa il 4% del numero di opportunità in gara per il 5% del valore del mercato, registrano invece tassi di calo superiori al 40% per numero di opportunità e importo.

---

<sup>3</sup> L'universo dei bandi per servizi di architettura e ingegneria monitorato riguarda 26 gruppi omogenei di attività che l'Osservatorio riunisce in 6 tipologie principali di incarico: elenchi professionisti, tipologia che riunisce gli avvisi per la formazione di elenchi di professionisti da utilizzare per gli affidamenti di incarichi professionali di importo stimato inferiore a 100mila euro, gli avvisi per la formazione di elenchi di operatori economici da utilizzare per gli affidamenti in economia e gli avvisi sull'esistenza di sistemi di qualificazione nei settori speciali; progettazione, tipologia che riunisce gli avvisi per servizi di progettazione preliminare, definitiva ed esecutiva, di direzione lavori e coordinamento della sicurezza, per concorsi di idee e di progettazione, nonché i premi di architettura e i concorsi di design, multimediali, di fotografia e di pittura e scultura; verifiche e collaudi, tipologia che riunisce gli avvisi per l'affidamento di perizie e collaudi, per la validazione progetti, per verifiche tecniche diverse, per servizi di sperimentazione tecnica e analisi ed prevenzione incendi e prevenzione e sicurezza negli ambienti di lavoro; catasto e topografica, tipologia che riunisce gli avvisi per l'affidamento di pratiche catastali, rilievi topografici e per la redazione di cartografie; piani e studi, tipologia che riunisce i servizi attinenti all'urbanistica e alla paesaggistica e altri piani e studi quali quelli energetici, ambientali, naturalistici, di mobilità, ecc; altri servizi di consulenza tecnica, tipologia che riunisce altri servizi di consulenza scientifica e tecnica non riconducibili a uno dei gruppi precedenti.



## SERVIZI DI ARCHITETTURA E INGEGNERIA (1): BANDI PER MACRO TIPOLOGIA DI INCARICO



Fonte: Centro Studi CNAPPC- Cresme Europa Servizi

(1) vedi nota (1) "Servizi di architettura e ingegneria: bandi pubblicati per mese"

(2) vedi nota (2) "Servizi di architettura e ingegneria: bandi pubblicati per mese"

(a) compresi: avvisi per la formazione di elenchi di professionisti da utilizzare per gli affidamenti di incarichi professionali di importo stimato inferiore a 100.000 euro; avvisi per la formazione di elenchi di operatori economici da utilizzare per gli affidamenti in economia; avvisi sull'esistenza di sistemi di qualificazione nei settori speciali.

## SERVIZI DI ARCHITETTURA E INGEGNERIA (1): BANDI PER TIPOLOGIA DI INCARICO LUGLIO-AGOSTO 2016

	Fino a 100.000		Da 100.000 a 200.000		Oltre 200.000		Totale	
	Numero	Importo totale (2)	Numero	Importo totale (2)	Numero	Importo totale (2)	Numero	Importo totale (2)
<b>ELENCHI PROFESSIONISTI (a)</b>	<b>83</b>	<b>2.490.000</b>					<b>83</b>	<b>2.490.000</b>
<b>PROGETTAZIONE</b>	<b>397</b>	<b>10.968.816</b>	<b>37</b>	<b>5.583.256</b>	<b>66</b>	<b>59.496.911</b>	<b>500</b>	<b>76.048.982</b>
Concorsi (b)	52	769.148	5	763.735			57	1.532.883
Progettazione Preliminare, definitiva ed esecutiva	232	7.065.619	25	3.789.670	62	57.532.676	319	68.387.965
Direzione lavori e coordinamento sicurezza	113	3.134.049	7	1.029.851	4	1.964.235	124	6.128.134
<b>VERIFICHE E COLLAUDI</b>	<b>185</b>	<b>3.534.249</b>	<b>5</b>	<b>750.863</b>	<b>15</b>	<b>9.201.342</b>	<b>205</b>	<b>13.486.454</b>
Perizie e collaudi	79	1.260.808	3	440.963	1	511.000	83	2.212.771
Verifiche tecniche	39	1.127.013	2	309.900	4	5.100.000	45	6.536.913
Verifiche sismiche	3	74.444					3	74.444
Sperimentazione tecnica e analisi	1	6.000					1	6.000
Prevenzione incendi	7	102.541			2	501.229	9	603.770
Servizio di prevenzione e protezione ai sensi del D.lgs n. 81/2008	48	754.779			1	974.913	49	1.729.692
Validazione progetti	8	208.664			7	2.114.200	15	2.322.864
<b>CATASTO E TOPOGRAFIA</b>	<b>37</b>	<b>790.182</b>	<b>1</b>	<b>150.000</b>	<b>4</b>	<b>5.400.000</b>	<b>42</b>	<b>6.340.182</b>
Pratiche catastali	24	395.093			2	1.000.000	26	1.395.093
Topografia e cartografia	13	395.089	1	150.000	2	4.400.000	16	4.945.089
<b>PIANI E STUDI</b>	<b>84</b>	<b>2.478.368</b>	<b>2</b>	<b>324.827</b>	<b>1</b>	<b>242.608</b>	<b>87</b>	<b>3.045.802</b>
Pianificazione territoriale	32	1.024.517	1	130.000			33	1.154.517
Piani e studi energetici	13	382.216					13	382.216
Studi ambientali	11	242.275					11	242.275
Piani e studi naturalistici, forestali e agronomici	7	175.330			1	242.608	8	417.938
Studi di fattibilità	14	446.923	1	194.827			15	641.750
Studi mobilità	7	207.107					7	207.107
<b>ALTRI SERVIZI DI CONSULENZA TECNICA</b>	<b>90</b>	<b>2.060.494</b>	<b>4</b>	<b>498.000</b>	<b>10</b>	<b>22.994.369</b>	<b>104</b>	<b>25.552.863</b>
Assistenza tecnica	47	1.203.930	3	388.000	7	16.241.569	57	17.833.499
Consulenza geologica	21	348.605			1	5.000.000	22	5.348.605
Consulenza archeologica	14	329.096					14	329.096
Istruttoria procedimenti autorizzativi	4	139.756					4	139.756
Politiche Comunitarie					1	1.544.800	1	1.544.800
Censimento e valorizzazione patrimoni	1	22.136					1	22.136
Altro	3	16.972	1	110.000	1	208.000	5	334.972
<b>TOTALE</b>	<b>876</b>	<b>22.322.108</b>	<b>49</b>	<b>7.306.946</b>	<b>96</b>	<b>97.335.230</b>	<b>1.021</b>	<b>126.964.283</b>

Fonte: Centro Studi CNAPPC- Cresme Europa Servizi

(1) vedi nota (1) "Servizi di architettura e ingegneria: bandi pubblicati per mese"

(2) vedi nota (2) "Servizi di architettura e ingegneria: bandi pubblicati per mese"

(a) compresi: avvisi per la formazione di elenchi di professionisti da utilizzare per gli affidamenti di incarichi professionali di importo stimato inferiore a 100.000 euro; avvisi per la formazione di elenchi di operatori economici da utilizzare per gli affidamenti in economia; avvisi sull'esistenza di sistemi di qualificazione nei settori speciali.

(b) compresi: concorsi di idee e di progettazione, nonché i premi di architettura e i concorsi di design, multimediali, di fotografia e di pittura e scultura.

## SERVIZI DI ARCHITETTURA E INGEGNERIA (1): BANDI PER TIPOLOGIA DI INCARICO LUGLIO-AGOSTO 2015

	Fino a 100.000		Da 100.000 a 200.000		Oltre 200.000		Totale	
	Numero	Importo totale (2)	Numero	Importo totale (2)	Numero	Importo totale (2)	Numero	Importo totale (2)
<b>ELENCHI PROFESSIONISTI (a)</b>	<b>89</b>	<b>2.670.000</b>					<b>89</b>	<b>2.670.000</b>
<b>PROGETTAZIONE</b>	<b>397</b>	<b>11.051.313</b>	<b>20</b>	<b>3.038.665</b>	<b>42</b>	<b>23.153.707</b>	<b>459</b>	<b>37.243.686</b>
Concorsi (b)	62	974.632	1	170.000	2	1.235.000	65	2.379.632
Progettazione Preliminare, definitiva ed esecutiva	212	6.819.708	12	1.771.933	29	14.987.518	253	23.579.158
Direzione lavori e coordinamento sicurezza	123	3.256.974	7	1.096.733	11	6.931.189	141	11.284.896
<b>VERIFICHE E COLLAUDI</b>	<b>189</b>	<b>3.475.376</b>	<b>4</b>	<b>612.609</b>	<b>16</b>	<b>14.597.554</b>	<b>209</b>	<b>18.685.539</b>
Perizie e collaudi	122	1.528.973					122	1.528.973
Verifiche tecniche	23	1.014.303			6	2.814.361	29	3.828.664
Verifiche sismiche	7	96.709					7	96.709
Sperimentazione tecnica e analisi	2	15.273	2	290.000	2	1.648.625	6	1.953.898
Prevenzione incendi	2	2.910					2	2.910
Servizio di prevenzione e protezione ai sensi del D.lgs n. 81/2008	17	314.331	1	135.000	1	418.000	19	867.331
Validazione progetti	16	502.876	1	187.609	7	9.716.569	24	10.407.054
<b>CATASTO E TOPOGRAFIA</b>	<b>69</b>	<b>1.122.365</b>			<b>2</b>	<b>10.000.000</b>	<b>71</b>	<b>11.122.365</b>
Pratiche catastali	35	411.647					35	411.647
Topografia e cartografia	34	710.718			2	10.000.000	36	10.710.718
<b>PIANI E STUDI</b>	<b>109</b>	<b>2.869.475</b>	<b>7</b>	<b>947.394</b>	<b>5</b>	<b>3.079.796</b>	<b>121</b>	<b>6.896.664</b>
Pianificazione territoriale	38	989.657	3	455.854	2	521.201	43	1.966.712
Piani e studi energetici	16	219.908	1	100.040	1	615.601	18	935.548
Studi ambientali	25	878.325	2	242.000	1	1.200.000	28	2.320.325
Piani e studi naturalistici, forestali e agronomici	3	40.747					3	40.747
Studi di fattibilità	17	380.710			1	742.994	18	1.123.704
Studi mobilità	10	360.128	1	149.500			11	509.628
<b>ALTRI SERVIZI DI CONSULENZA TECNICA</b>	<b>108</b>	<b>1.876.949</b>	<b>6</b>	<b>951.038</b>	<b>2</b>	<b>1.001.300</b>	<b>116</b>	<b>3.829.287</b>
Assistenza tecnica	62	1.150.434	4	646.889	2	1.001.300	68	2.798.623
Consulenza geologica	37	535.793	1	104.149			38	639.942
Consulenza archeologica	1	1.033					1	1.033
Istruttoria procedimenti autorizzativi	6	115.816					6	115.816
Politiche Comunitarie	1	24.374					1	24.374
Censimento e valorizzazione patrimoni								
Altro	1	49.500	1	200.000			2	249.500
<b>TOTALE</b>	<b>961</b>	<b>23.065.479</b>	<b>37</b>	<b>5.549.706</b>	<b>67</b>	<b>51.832.357</b>	<b>1.065</b>	<b>80.447.541</b>

Fonte: Centro Studi CNAPPC- Cresme Europa Servizi

(1) vedi nota (1) "Servizi di architettura e ingegneria: bandi pubblicati per mese"

(2) vedi nota (2) "Servizi di architettura e ingegneria: bandi pubblicati per mese"

(a) compresi: avvisi per la formazione di elenchi di professionisti da utilizzare per gli affidamenti di incarichi professionali di importo stimato inferiore a 100.000 euro; avvisi per la formazione di elenchi di operatori economici da utilizzare per gli affidamenti in economia; avvisi sull'esistenza di sistemi di qualificazione nei settori speciali.

(b) compresi: concorsi di idee e di progettazione, nonché i premi di architettura e i concorsi di design, multimediali, di fotografia e di pittura e scultura.

## SERVIZI DI ARCHITETTURA E INGEGNERIA (1): BANDI PER TIPOLOGIA DI INCARICO

### Variazione % Luglio-Agosto 2016/Luglio-Agosto 2015

	Fino a 100.000		Da 100.000 a 200.000		Oltre 200.000		Totale	
	Numero	Importo totale (2)	Numero	Importo totale (2)	Numero	Importo totale (2)	Numero	Importo totale (2)
ELENCHI PROFESSIONISTI (a)	-6,7	-6,7	-	-	-	-	-6,7	-6,7
PROGETTAZIONE	0,0	-0,7	85,0	83,7	57,1	157,0	8,9	104,2
VERIFICHE E COLLAUDI	-2,1	1,7	25,0	22,6	-6,3	-37,0	-1,9	-27,8
CATASTO E TOPOGRAFIA	-46,4	-29,6	-	-	100,0	-46,0	-40,8	-43,0
PIANI E STUDI	-22,9	-13,6	-71,4	-65,7	-80,0	-92,1	-28,1	-55,8
ALTRI SERVIZI DI CONSULENZA TECNICA	-16,7	9,8	-33,3	-47,6	400,0	2.196,5	-10,3	567,3
<b>TOTALE</b>	<b>-8,8</b>	<b>-3,2</b>	<b>32,4</b>	<b>31,7</b>	<b>43,3</b>	<b>87,8</b>	<b>-4,1</b>	<b>57,8</b>

Fonte: Centro Studi CNAPPC- Cresme Europa Servizi

(1) vedi nota (1) "Servizi di architettura e ingegneria: bandi pubblicati per mese"

(2) vedi nota (2) "Servizi di architettura e ingegneria: bandi pubblicati per mese"

(a) compresi: avvisi per la formazione di elenchi di professionisti da utilizzare per gli affidamenti di incarichi professionali di importo stimato inferiore a 100.000 euro; avvisi per la formazione di elenchi di operatori economici da utilizzare per gli affidamenti in economia; avvisi sull'esistenza di sistemi di qualificazione nei settori speciali.

## SERVIZI DI ARCHITETTURA E INGEGNERIA (1): BANDI PER TIPOLOGIA DI INCARICO

### Composizione % Luglio-Agosto 2016

	Fino a 100.000		Da 100.000 a 200.000		Oltre 200.000		Totale	
	Numero	Importo totale (2)	Numero	Importo totale (2)	Numero	Importo totale (2)	Numero	Importo totale (2)
ELENCHI PROFESSIONISTI (a)	9,5	11,2	0,0	0,0	0,0	0,0	8,1	2,0
PROGETTAZIONE	45,3	49,1	75,5	76,4	68,8	61,1	49,0	59,9
VERIFICHE E COLLAUDI	21,1	15,8	10,2	10,3	15,6	9,5	20,1	10,6
CATASTO E TOPOGRAFIA	4,2	3,5	2,0	2,1	4,2	5,5	4,1	5,0
PIANI E STUDI	9,6	11,1	4,1	4,4	1,0	0,2	8,5	2,4
ALTRI SERVIZI DI CONSULENZA TECNICA	10,3	9,2	8,2	6,8	10,4	23,6	10,2	20,1
<b>TOTALE</b>	<b>100,0</b>	<b>100,0</b>	<b>100,0</b>	<b>100,0</b>	<b>100,0</b>	<b>100,0</b>	<b>100,0</b>	<b>100,0</b>

Fonte: Centro Studi CNAPPC- Cresme Europa Servizi

(1) vedi nota (1) "Servizi di architettura e ingegneria: bandi pubblicati per mese"

(2) vedi nota (2) "Servizi di architettura e ingegneria: bandi pubblicati per mese"

(a) compresi: avvisi per la formazione di elenchi di professionisti da utilizzare per gli affidamenti di incarichi professionali di importo stimato inferiore a 100.000 euro; avvisi per la formazione di elenchi di operatori economici da utilizzare per gli affidamenti in economia; avvisi sull'esistenza di sistemi di qualificazione nei settori speciali.

## SERVIZI DI ARCHITETTURA E INGEGNERIA (1): BANDI PER TIPOLOGIA DI INCARICO GENNAIO-AGOSTO 2016

	Fino a 100.000		Da 100.000 a 200.000		Oltre 200.000		Totale	
	Numero	Importo totale (2)	Numero	Importo totale (2)	Numero	Importo totale (2)	Numero	Importo totale (2)
<b>ELENCHI PROFESSIONISTI (a)</b>	<b>369</b>	<b>11.070.000</b>	<b>4</b>	<b>400.004</b>	<b>1</b>	<b>200.001</b>	<b>374</b>	<b>11.670.005</b>
<b>PROGETTAZIONE</b>	<b>1.750</b>	<b>43.325.818</b>	<b>98</b>	<b>15.209.883</b>	<b>144</b>	<b>118.694.573</b>	<b>1.992</b>	<b>177.230.273</b>
Concorsi (b)	369	5.832.792	9	1.435.699	1	295.645	379	7.564.135
Progettazione Preliminare, definitiva ed esecutiva	931	26.347.214	69	10.697.936	122	106.840.784	1.122	143.885.934
Direzione lavori e coordinamento sicurezza	450	11.145.812	20	3.076.248	21	11.558.144	491	25.780.204
<b>VERIFICHE E COLLAUDI</b>	<b>950</b>	<b>14.779.932</b>	<b>30</b>	<b>4.469.698</b>	<b>50</b>	<b>40.746.993</b>	<b>1.030</b>	<b>59.996.623</b>
Perizie e collaudi	373	4.238.518	9	1.339.867	7	3.353.305	389	8.931.689
Verifiche tecniche	264	4.898.197	7	989.652	13	19.224.167	284	25.112.015
Verifiche sismiche	29	766.570	6	807.157	2	704.312	37	2.278.038
Sperimentazione tecnica e analisi	7	237.000	3	496.708	6	2.632.764	16	3.366.472
Prevenzione incendi	45	1.102.166			6	1.680.324	51	2.782.489
Servizio di prevenzione e protezione ai sensi del D.lgs n. 81/2008	184	2.423.437	2	330.000	5	8.991.134	191	11.744.571
Validazione progetti	48	1.114.045	3	506.314	11	4.160.988	62	5.781.348
<b>CATASTO E TOPOGRAFIA</b>	<b>141</b>	<b>2.338.952</b>	<b>7</b>	<b>996.733</b>	<b>6</b>	<b>6.321.001</b>	<b>154</b>	<b>9.656.686</b>
Pratiche catastali	98	1.450.876	2	276.400	2	1.000.000	102	2.727.276
Topografia e cartografia	43	888.076	5	720.333	4	5.321.001	52	6.929.410
<b>PIANI E STUDI</b>	<b>323</b>	<b>8.034.824</b>	<b>9</b>	<b>1.385.874</b>	<b>20</b>	<b>8.291.858</b>	<b>352</b>	<b>17.712.555</b>
Pianificazione territoriale	115	3.282.003	5	765.000	8	3.539.853	128	7.586.855
Piani e studi energetici	72	1.372.738			2	405.001	74	1.777.739
Studi ambientali	49	1.207.213	1	145.000	4	2.022.424	54	3.374.637
Piani e studi naturalistici, forestali e agronomici	34	799.978			2	830.267	36	1.630.245
Studi di fattibilità	40	996.939	3	475.874	3	1.293.641	46	2.766.454
Studi mobilità	13	375.954			1	200.672	14	576.625
<b>ALTRI SERVIZI DI CONSULENZA TECNICA</b>	<b>445</b>	<b>8.772.771</b>	<b>22</b>	<b>3.113.260</b>	<b>34</b>	<b>106.376.263</b>	<b>501</b>	<b>118.262.294</b>
Assistenza tecnica	260	5.801.545	19	2.603.260	22	48.898.007	301	57.302.812
Consulenza geologica	118	1.744.477	2	400.000	3	9.568.033	123	11.712.510
Consulenza archeologica	28	440.846					28	440.846
Istruttoria procedimenti autorizzativi	10	233.199			2	649.984	12	883.183
Politiche Comunitarie	9	225.430			6	47.052.240	15	47.277.670
Censimento e valorizzazione patrimoni	4	115.811					4	115.811
Altro	16	211.464	1	110.000	1	208.000	18	529.464
<b>TOTALE</b>	<b>3.978</b>	<b>88.322.296</b>	<b>170</b>	<b>25.575.451</b>	<b>255</b>	<b>280.630.689</b>	<b>4.403</b>	<b>394.528.437</b>

Fonte: Centro Studi CNAPPC- Cresme Europa Servizi

(1) vedi nota (1) "Servizi di architettura e ingegneria: bandi pubblicati per mese"

(2) vedi nota (2) "Servizi di architettura e ingegneria: bandi pubblicati per mese"

(a) compresi: avvisi per la formazione di elenchi di professionisti da utilizzare per gli affidamenti di incarichi professionali di importo stimato inferiore a 100.000 euro; avvisi per la formazione di elenchi di operatori economici da utilizzare per gli affidamenti in economia; avvisi sull'esistenza di sistemi di qualificazione nei settori speciali.

(b) compresi: concorsi di idee e di progettazione, nonché i premi di architettura e i concorsi di design, multimediali, di fotografia e di pittura e scultura.

## SERVIZI DI ARCHITETTURA E INGEGNERIA (1): BANDI PER TIPOLOGIA DI INCARICO GENNAIO-AGOSTO 2015

	Fino a 100.000		Da 100.000 a 200.000		Oltre 200.000		Totale	
	Numero	Importo totale (1)	Numero	Importo totale (1)	Numero	Importo totale (1)	Numero	Importo totale (1)
<b>ELENCHI PROFESSIONISTI (a)</b>	<b>504</b>	<b>15.120.000</b>	<b>2</b>	<b>200.002</b>	<b>1</b>	<b>200.001</b>	<b>507</b>	<b>15.520.003</b>
<b>PROGETTAZIONE</b>	<b>1.684</b>	<b>48.661.085</b>	<b>99</b>	<b>14.489.320</b>	<b>110</b>	<b>70.934.337</b>	<b>1.893</b>	<b>134.084.742</b>
Concorsi (b)	281	4.156.512	5	751.300	2	1.235.000	288	6.142.812
Progettazione Preliminare, definitiva ed esecutiva	782	25.479.078	53	7.710.033	72	52.971.492	907	86.160.602
Direzione lavori e coordinamento sicurezza	621	19.025.495	41	6.027.987	36	16.727.846	698	41.781.327
<b>VERIFICHE E COLLAUDI</b>	<b>771</b>	<b>13.432.599</b>	<b>19</b>	<b>3.176.826</b>	<b>41</b>	<b>39.115.790</b>	<b>831</b>	<b>55.725.215</b>
Perizie e collaudi	417	5.598.309	2	326.265	1	200.001	420	6.124.575
Verifiche tecniche	77	2.212.305	3	528.118	13	16.634.047	93	19.374.470
Verifiche sismiche	73	1.715.123	2	324.033	1	1.500.000	76	3.539.157
Sperimentazione tecnica e analisi	15	322.309	3	489.406	5	3.475.369	23	4.287.084
Prevenzione incendi	18	185.022					18	185.022
Servizio di prevenzione e protezione ai sensi del D.lgs n. 81/2008	106	1.805.930	2	285.000	1	418.000	109	2.508.930
Validazione progetti	65	1.593.601	7	1.224.004	20	16.888.373	92	19.705.978
<b>CATASTO E TOPOGRAFIA</b>	<b>188</b>	<b>2.727.210</b>	<b>9</b>	<b>1.268.312</b>	<b>10</b>	<b>15.330.503</b>	<b>207</b>	<b>19.326.025</b>
Pratiche catastali	113	1.155.858	7	956.775	1	283.250	121	2.395.883
Topografia e cartografia	75	1.571.352	2	311.537	9	15.047.253	86	16.930.142
<b>PIANI E STUDI</b>	<b>401</b>	<b>9.894.936</b>	<b>26</b>	<b>3.665.083</b>	<b>21</b>	<b>18.435.600</b>	<b>448</b>	<b>31.995.619</b>
Pianificazione territoriale	156	4.086.690	7	1.075.845	4	1.974.056	167	7.136.591
Piani e studi energetici	59	1.222.147	5	700.790	5	2.393.288	69	4.316.225
Studi ambientali	73	2.020.981	5	590.545	9	12.445.221	87	15.056.746
Piani e studi naturalistici, forestali e agronomici	39	847.114	5	687.903	1	223.571	45	1.758.589
Studi di fattibilità	49	947.547	1	125.000	2	1.399.464	52	2.472.011
Studi mobilità	25	770.457	3	485.000			28	1.255.457
<b>ALTRI SERVIZI DI CONSULENZA TECNICA</b>	<b>392</b>	<b>7.208.983</b>	<b>17</b>	<b>2.729.863</b>	<b>15</b>	<b>9.012.576</b>	<b>424</b>	<b>18.951.422</b>
Assistenza tecnica	215	4.432.759	12	2.004.477	13	7.452.576	240	13.889.812
Consulenza geologica	115	1.501.133	1	104.149			116	1.605.282
Consulenza archeologica	20	213.487			1	1.300.000	21	1.513.487
Istruttoria procedimenti autorizzativi	17	270.112					17	270.112
Politiche Comunitarie	8	304.287	2	277.138			10	581.425
Censimento e valorizzazione patrimoni	3	94.755	1	144.100			4	238.855
Altro	14	392.449	1	200.000	1	260.000	16	852.449
<b>TOTALE</b>	<b>3.940</b>	<b>97.044.813</b>	<b>172</b>	<b>25.529.406</b>	<b>198</b>	<b>153.028.807</b>	<b>4.310</b>	<b>275.603.025</b>

Fonte: Centro Studi CNAPPC- Cresme Europa Servizi

(1) vedi nota (1) "Servizi di architettura e ingegneria: bandi pubblicati per mese"

(2) vedi nota (2) "Servizi di architettura e ingegneria: bandi pubblicati per mese"

(a) compresi: avvisi per la formazione di elenchi di professionisti da utilizzare per gli affidamenti di incarichi professionali di importo stimato inferiore a 100.000 euro; avvisi per la formazione di elenchi di operatori economici da utilizzare per gli affidamenti in economia; avvisi sull'esistenza di sistemi di qualificazione nei settori speciali.

(b) compresi: concorsi di idee e di progettazione, nonché i premi di architettura e i concorsi di design, multimediali, di fotografia e di pittura e scultura.

**SERVIZI DI ARCHITETTURA E INGEGNERIA (1): BANDI PER TIPOLOGIA DI INCARICO**  
**Variazione % Gennaio-Agosto 2016/Gennaio-Agosto 2015**

	Fino a 100.000		Da 100.000 a 200.000		Oltre 200.000		Totale	
	Numero	Importo totale (1)	Numero	Importo totale (1)	Numero	Importo totale (1)	Numero	Importo totale (1)
<b>ELENCHI PROFESSIONISTI (a)</b>	<b>-26,8</b>	<b>-26,8</b>	<b>100,0</b>	<b>100,0</b>	<b>0,0</b>	<b>0,0</b>	<b>-26,2</b>	<b>-24,8</b>
<b>PROGETTAZIONE</b>	<b>3,9</b>	<b>-11,0</b>	<b>-1,0</b>	<b>5,0</b>	<b>30,9</b>	<b>67,3</b>	<b>5,2</b>	<b>32,2</b>
Concorsi (b)	31,3	40,3	80,0	91,1	-50,0	-76,1	31,6	23,1
Progettazione Preliminare, definitiva ed esecutiva	19,1	3,4	30,2	38,8	69,4	101,7	23,7	67,0
Direzione lavori e coordinamento sicurezza	-27,5	-41,4	-51,2	-49,0	-41,7	-30,9	-29,7	-38,3
<b>VERIFICHE E COLLAUDI</b>	<b>23,2</b>	<b>10,0</b>	<b>57,9</b>	<b>40,7</b>	<b>22,0</b>	<b>4,2</b>	<b>23,9</b>	<b>7,7</b>
Perizie e collaudi	-10,6	-24,3	350,0	310,7	600,0	1.576,6	-7,4	45,8
Verifiche tecniche	242,9	121,4	133,3	87,4	0,0	15,6	205,4	29,6
Verifiche sismiche	-60,3	-55,3	200,0	149,1	100,0	-53,0	-51,3	-35,6
Sperimentazione tecnica e analisi	-53,3	-26,5	0,0	1,5	20,0	-24,2	-30,4	-21,5
Prevenzione incendi	150,0	495,7	-	-	-	-	183,3	1.403,9
Servizio di prevenzione e protezione ai sensi del D.lgs n. 81/2008	73,6	34,2	0,0	15,8	400,0	2.051,0	75,2	368,1
Validazione progetti	-26,2	-30,1	-57,1	-58,6	-45,0	-75,4	-32,6	-70,7
<b>CATASTO E TOPOGRAFIA</b>	<b>-25,0</b>	<b>-14,2</b>	<b>-22,2</b>	<b>-21,4</b>	<b>-40,0</b>	<b>-58,8</b>	<b>-25,6</b>	<b>-50,0</b>
Pratiche catastali	-13,3	25,5	-71,4	-71,1	100,0	253,0	-15,7	13,8
Topografia e cartografia	-42,7	-43,5	150,0	131,2	-55,6	-64,6	-39,5	-59,1
<b>PIANI E STUDI</b>	<b>-19,5</b>	<b>-18,8</b>	<b>-65,4</b>	<b>-62,2</b>	<b>-4,8</b>	<b>-55,0</b>	<b>-21,4</b>	<b>-44,6</b>
Pianificazione territoriale	-26,3	-19,7	-28,6	-28,9	100,0	79,3	-23,4	6,3
Piani e studi energetici	22,0	12,3	-100,0	-100,0	-60,0	-83,1	7,2	-58,8
Studi ambientali	-32,9	-40,3	-80,0	-75,4	-55,6	-83,7	-37,9	-77,6
Piani e studi naturalistici, forestali e agronomici	-12,8	-5,6	-100,0	-100,0	100,0	271,4	-20,0	-7,3
Studi di fattibilità	-18,4	5,2	200,0	280,7	50,0	-7,6	-11,5	11,9
Studi mobilità	-48,0	-51,2	-100,0	-100,0	-	-	-50,0	-54,1
<b>ALTRI SERVIZI DI CONSULENZA TECNICA</b>	<b>13,5</b>	<b>21,7</b>	<b>29,4</b>	<b>14,0</b>	<b>126,7</b>	<b>1.080,3</b>	<b>18,2</b>	<b>524,0</b>
Assistenza tecnica	20,9	30,9	58,3	29,9	69,2	556,1	25,4	312,6
Consulenza geologica	2,6	16,2	100,0	284,1	-	-	6,0	629,6
Consulenza archeologica	40,0	106,5	-	-	-100,0	-100,0	33,3	-70,9
Istruttoria procedimenti autorizzativi	-41,2	-13,7	-	-	-	-	-29,4	227,0
Politiche Comunitarie	12,5	-25,9	-100,0	-100,0	-	-	50,0	8.031,3
Censimento e valorizzazione patrimoni	33,3	22,2	-100,0	-100,0	-	-	0,0	-51,5
Altro	14,3	-46,1	0,0	-45,0	0,0	-20,0	12,5	-37,9
<b>TOTALE</b>	<b>1,0</b>	<b>-9,0</b>	<b>-1,2</b>	<b>0,2</b>	<b>28,8</b>	<b>83,4</b>	<b>2,2</b>	<b>43,2</b>

Fonte: Centro Studi CNAPPC- Cresme Europa Servizi

(1) vedi nota (1) "Servizi di architettura e ingegneria: bandi pubblicati per mese"

(2) vedi nota (2) "Servizi di architettura e ingegneria: bandi pubblicati per mese"

(a) compresi: avvisi per la formazione di elenchi di professionisti da utilizzare per gli affidamenti di incarichi professionali di importo stimato inferiore a 100.000 euro; avvisi per la formazione di elenchi di operatori economici da utilizzare per gli affidamenti in economia; avvisi sull'esistenza di sistemi di qualificazione nei settori speciali.

(b) compresi: concorsi di idee e di progettazione, nonché i premi di architettura e i concorsi di design, multimediali, di fotografia e di pittura e scultura.



## SERVIZI DI ARCHITETTURA E INGEGNERIA (1): BANDI PER TIPOLOGIA DI INCARICO

### Composizione % Gennaio-Agosto 2016

	Fino a 100.000		Da 100.000 a 200.000		Oltre 200.000		Totale	
	Numero	Importo totale (1)	Numero	Importo totale (1)	Numero	Importo totale (1)	Numero	Importo totale (1)
<b>ELENCHI PROFESSIONISTI (a)</b>	<b>9,3</b>	<b>12,5</b>	<b>2,4</b>	<b>1,6</b>	<b>0,4</b>	<b>0,1</b>	<b>8,5</b>	<b>3,0</b>
<b>PROGETTAZIONE</b>	<b>44,0</b>	<b>49,1</b>	<b>57,6</b>	<b>59,5</b>	<b>56,5</b>	<b>42,3</b>	<b>45,2</b>	<b>44,9</b>
Concorsi (b)	9,3	6,6	5,3	5,6	0,4	0,1	8,6	1,9
Progettazione Preliminare, definitiva ed esecutiva	23,4	29,8	40,6	41,8	47,8	38,1	25,5	36,5
Direzione lavori e coordinamento sicurezza	11,3	12,6	11,8	12,0	8,2	4,1	11,2	6,5
<b>VERIFICHE E COLLAUDI</b>	<b>23,9</b>	<b>16,7</b>	<b>17,6</b>	<b>17,5</b>	<b>19,6</b>	<b>14,5</b>	<b>23,4</b>	<b>15,2</b>
Perizie e collaudi	9,4	4,8	5,3	5,2	2,7	1,2	8,8	2,3
Verifiche tecniche	6,6	5,5	4,1	3,9	5,1	6,9	6,5	6,4
Verifiche sismiche	0,7	0,9	3,5	3,2	0,8	0,3	0,8	0,6
Sperimentazione tecnica e analisi	0,2	0,3	1,8	1,9	2,4	0,9	0,4	0,9
Prevenzione incendi	1,1	1,2	0,0	0,0	2,4	0,6	1,2	0,7
Servizio di prevenzione e protezione ai sensi del D.lgs n. 81/2008	4,6	2,7	1,2	1,3	2,0	3,2	4,3	3,0
Validazione progetti	1,2	1,3	1,8	2,0	4,3	1,5	1,4	1,5
<b>CATASTO E TOPOGRAFIA</b>	<b>3,5</b>	<b>2,6</b>	<b>4,1</b>	<b>3,9</b>	<b>2,4</b>	<b>2,3</b>	<b>3,5</b>	<b>2,4</b>
Pratiche catastali	2,5	1,6	1,2	1,1	0,8	0,4	2,3	0,7
Topografia e cartografia	1,1	1,0	2,9	2,8	1,6	1,9	1,2	1,8
<b>PIANI E STUDI</b>	<b>8,1</b>	<b>9,1</b>	<b>5,3</b>	<b>5,4</b>	<b>7,8</b>	<b>3,0</b>	<b>8,0</b>	<b>4,5</b>
Pianificazione territoriale	2,9	3,7	2,9	3,0	3,1	1,3	2,9	1,9
Piani e studi energetici	1,8	1,6	0,0	0,0	0,8	0,1	1,7	0,5
Studi ambientali	1,2	1,4	0,6	0,6	1,6	0,7	1,2	0,9
Piani e studi naturalistici, forestali e agronomici	0,9	0,9	0,0	0,0	0,8	0,3	0,8	0,4
Studi di fattibilità	1,0	1,1	1,8	1,9	1,2	0,5	1,0	0,7
Studi mobilità	0,3	0,4	0,0	0,0	0,4	0,1	0,3	0,1
<b>ALTRI SERVIZI DI CONSULENZA TECNICA</b>	<b>11,2</b>	<b>9,9</b>	<b>12,9</b>	<b>12,2</b>	<b>13,3</b>	<b>37,9</b>	<b>11,4</b>	<b>30,0</b>
Assistenza tecnica	6,5	6,6	11,2	10,2	8,6	17,4	6,8	14,5
Consulenza geologica	3,0	2,0	1,2	1,6	1,2	3,4	2,8	3,0
Consulenza archeologica	0,7	0,5	0,0	0,0	0,0	0,0	0,6	0,1
Istruttoria procedimenti autorizzativi	0,3	0,3	0,0	0,0	0,8	0,2	0,3	0,2
Politiche Comunitarie	0,2	0,3	0,0	0,0	2,4	16,8	0,3	12,0
Censimento e valorizzazione patrimoni	0,1	0,1	0,0	0,0	0,0	0,0	0,1	0,0
Altro	0,4	0,2	0,6	0,4	0,4	0,1	0,4	0,1
<b>TOTALE</b>	<b>100,0</b>	<b>100,0</b>	<b>100,0</b>	<b>100,0</b>	<b>100,0</b>	<b>100,0</b>	<b>100,0</b>	<b>100,0</b>

Fonte: Centro Studi CNAPPC- Cresme Europa Servizi

(1) vedi nota (1) "Servizi di architettura e ingegneria: bandi pubblicati per mese"

(2) vedi nota (2) "Servizi di architettura e ingegneria: bandi pubblicati per mese"

(a) compresi: avvisi per la formazione di elenchi di professionisti da utilizzare per gli affidamenti di incarichi professionali di importo stimato inferiore a 100.000 euro; avvisi per la formazione di elenchi di operatori economici da utilizzare per gli affidamenti in economia; avvisi sull'esistenza di sistemi di qualificazione nei settori speciali.

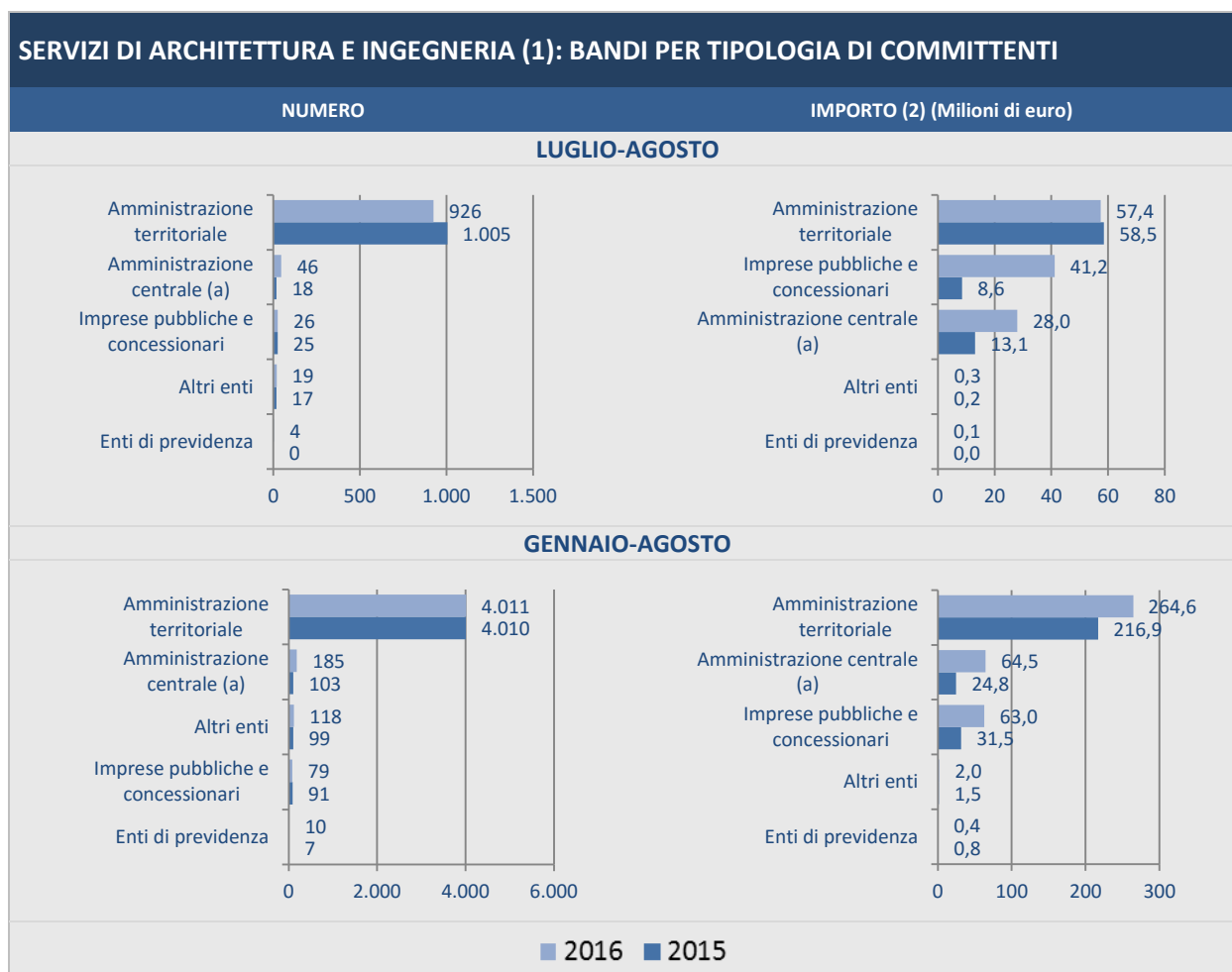
(b) compresi: concorsi di idee e di progettazione, nonché i premi di architettura e i concorsi di design, multimediali, di fotografia e di pittura e scultura.

### 1.3. Committenti

L'analisi per committenti dei bandi pubblicati nell'ultimo bimestre evidenzia il rallentamento della domanda degli enti territoriali a fronte di una ripresa della domanda di amministrazioni centrali e imprese pubbliche e concessionari.

Per gli enti territoriali si registrano tassi di calo dell'8% per numero di opportunità e del 2% per importo. Per le Amministrazioni centrali, al contrario, si registrano tassi di crescita espansivi per numero (si passa da 18 gare del bimestre luglio-agosto 2015 a 46 nel bimestre in esame) e importo (da 13 milioni a 28). Positivo anche il risultato delle imprese, soprattutto riguardo agli importi, grazie all'intensa attività di ANAS che, nel bimestre estivo, ha indetto 19 gare dell'importo complessivo di quasi 40 milioni (il 62% dell'importo complessivo mandato in gara dalle imprese nell'intero periodo gennaio-agosto 2016).

Nell'intero periodo gennaio-agosto 2016 si rileva un trend espansivo per le amministrazioni centrali, un numero di opportunità stabile e un importo accresciuto del 22% per gli enti territoriali, un trend a doppia velocità, con il numero di opportunità in calo del 13% a fronte di un importo raddoppiato, per le imprese pubbliche e concessionari.



Fonte: Centro Studi CNAPPC- Cresme Europa Servizi

(1) vedi nota (1) "Servizi di architettura e ingegneria: bandi pubblicati per mese"

(2) vedi nota (2) "Servizi di architettura e ingegneria: bandi pubblicati per mese"

(a) centrale e periferica

## SERVIZI DI ARCHITETTURA E INGEGNERIA (1): BANDI PER TIPOLOGIA DI COMMITTENTI

	Fino a 100.000		Da 100.000 a 200.000		Oltre 200.000		Totale	
	Numero	Importo totale (2)	Numero	Importo totale (2)	Numero	Importo totale (2)	Numero	Importo totale (2)
<b>LUGLIO-AGOSTO 2016</b>								
<b>Amministrazione centrale (a)</b>	<b>22</b>	<b>1.248.186</b>	<b>7</b>	<b>990.896</b>	<b>17</b>	<b>25.739.732</b>	<b>46</b>	<b>27.978.813</b>
<b>Amministrazione territoriale</b>	<b>823</b>	<b>20.277.652</b>	<b>42</b>	<b>6.316.050</b>	<b>61</b>	<b>30.795.497</b>	<b>926</b>	<b>57.389.200</b>
Comuni	601	14.377.888	26	4.005.471	11	2.923.173	638	21.306.533
Comunità montane e unioni di comuni	20	559.515					20	559.515
Province	26	677.880	3	447.001	4	1.738.458	33	2.863.339
Regioni	6	230.751	2	241.000	5	4.518.905	13	4.990.656
Aziende speciali	36	1.156.294	4	661.715	19	10.814.104	59	12.632.113
Edilizia abitativa	7	359.354					7	359.354
Sanità pubblica	33	968.987	2	290.000	3	1.206.304	38	2.465.291
Università	10	502.582	1	109.900	7	2.529.653	18	3.142.135
Altri enti territoriali	84	1.444.402	4	560.963	12	7.064.901	100	9.070.266
<b>Enti di previdenza</b>	<b>4</b>	<b>95.000</b>					<b>4</b>	<b>95.000</b>
<b>Imprese pubbliche e concessionari</b>	<b>8</b>	<b>435.290</b>			<b>18</b>	<b>40.800.000</b>	<b>26</b>	<b>41.235.290</b>
Gestori rete ferroviaria (b)	3	90.000			1	900.000	4	990.000
Gestori rete stradale e autostradale (c)	4	315.290			15	38.700.000	19	39.015.290
Altre imprese	1	30.000			2	1.200.000	3	1.230.000
<b>Altri enti</b>	<b>19</b>	<b>265.980</b>					<b>19</b>	<b>265.980</b>
<b>Totale</b>	<b>876</b>	<b>22.322.108</b>	<b>49</b>	<b>7.306.946</b>	<b>96</b>	<b>97.335.230</b>	<b>1.021</b>	<b>126.964.283</b>
<b>LUGLIO-AGOSTO 2015</b>								
<b>Amministrazione centrale (a)</b>	<b>11</b>	<b>393.619</b>	<b>2</b>	<b>311.032</b>	<b>5</b>	<b>12.429.300</b>	<b>18</b>	<b>13.133.951</b>
<b>Amministrazione territoriale</b>	<b>917</b>	<b>21.934.104</b>	<b>35</b>	<b>5.238.673</b>	<b>53</b>	<b>31.364.066</b>	<b>1.005</b>	<b>58.536.843</b>
Comuni	639	14.467.967	22	3.463.153	13	4.384.035	674	22.315.154
Comunità montane e unioni di comuni	19	420.133					19	420.133
Province	78	1.359.589	2	204.189	6	2.277.307	86	3.841.086
Regioni	14	494.699			2	531.370	16	1.026.069
Aziende speciali	65	1.772.605	5	707.701	13	7.448.724	83	9.929.030
Edilizia abitativa	7	200.182	1	170.000			8	370.182
Sanità pubblica	32	1.058.638			7	7.567.105	39	8.625.743
Università	9	368.368	2	262.000	7	4.685.363	18	5.315.731
Altri enti territoriali	54	1.791.923	3	431.631	5	4.470.161	62	6.693.715
<b>Enti di previdenza</b>								
<b>Imprese pubbliche e concessionari</b>	<b>16</b>	<b>519.588</b>			<b>9</b>	<b>8.038.991</b>	<b>25</b>	<b>8.558.579</b>
Gestori rete ferroviaria (b)	4	188.000			4	7.003.987	8	7.191.987
Gestori rete stradale e autostradale (c)	8	196.588					8	196.588
Altre imprese	4	135.000			5	1.035.004	9	1.170.004
<b>Altri enti</b>	<b>17</b>	<b>218.168</b>					<b>17</b>	<b>218.168</b>
<b>Totale</b>	<b>961</b>	<b>23.065.479</b>	<b>37</b>	<b>5.549.706</b>	<b>67</b>	<b>51.832.357</b>	<b>1.065</b>	<b>80.447.541</b>

Fonte: Centro Studi CNAPPC- Cresme Europa Servizi

(1) vedi nota (1) "Servizi di architettura e ingegneria: bandi pubblicati per mese"

(2) vedi nota (2) "Servizi di architettura e ingegneria: bandi pubblicati per mese"

(a) centrale e periferica

(b) Gruppo Ferrovie dello Stato

(c) Anas e Concessionarie autostradali

## SERVIZI DI ARCHITETTURA E INGEGNERIA (1): BANDI PER TIPOLOGIA DI COMMITTENTI

	Fino a 100.000		Da 100.000 a 200.000		Oltre 200.000		Totale	
	Numero	Importo totale (2)	Numero	Importo totale (2)	Numero	Importo totale (2)	Numero	Importo totale (2)
<b>GENNAIO-AGOSTO 2016</b>								
<b>Amministrazione centrale (a)</b>	<b>140</b>	<b>5.332.947</b>	<b>16</b>	<b>2.201.017</b>	<b>29</b>	<b>56.979.770</b>	<b>185</b>	<b>64.513.735</b>
<b>Amministrazione territoriale</b>	<b>3.683</b>	<b>79.931.513</b>	<b>143</b>	<b>21.428.645</b>	<b>185</b>	<b>163.239.221</b>	<b>4.011</b>	<b>264.599.379</b>
Comuni	2.450	54.124.502	76	11.299.427	44	34.413.818	2.570	99.837.747
Comunità montane e unioni di comuni	79	2.122.681	3	445.302	1	277.710	83	2.845.693
Province	157	3.163.303	6	865.502	9	4.011.312	172	8.040.117
Regioni	34	1.012.031	5	728.650	15	57.156.502	54	58.897.183
Aziende speciali	176	5.093.892	19	2.980.148	55	30.019.688	250	38.093.728
Edilizia abitativa	22	747.003	3	395.002	1	200.001	26	1.342.006
Sanità pubblica	155	4.355.982	9	1.417.481	24	9.958.111	188	15.731.574
Università	45	1.678.354	7	1.006.646	13	8.655.763	65	11.340.763
Altri enti territoriali	565	7.633.765	15	2.290.486	23	18.546.315	603	28.470.567
<b>Enti di previdenza</b>	<b>9</b>	<b>199.794</b>			<b>1</b>	<b>200.001</b>	<b>10</b>	<b>399.795</b>
<b>Imprese pubbliche e concessionari</b>	<b>30</b>	<b>1.261.050</b>	<b>10</b>	<b>1.791.859</b>	<b>39</b>	<b>59.959.697</b>	<b>79</b>	<b>63.012.606</b>
Gestori rete ferroviaria (b)	9	403.374	8	1.414.466	16	13.929.878	33	15.747.719
Gestori rete stradale e autostradale (c)	17	737.676	2	377.392	16	42.973.276	35	44.088.344
Altre imprese	4	120.000			7	3.056.544	11	3.176.544
<b>Altri enti</b>	<b>116</b>	<b>1.596.993</b>	<b>1</b>	<b>153.930</b>	<b>1</b>	<b>252.000</b>	<b>118</b>	<b>2.002.923</b>
<b>Totale</b>	<b>3.978</b>	<b>88.322.296</b>	<b>170</b>	<b>25.575.451</b>	<b>255</b>	<b>280.630.689</b>	<b>4.403</b>	<b>394.528.437</b>
<b>GENNAIO-AGOSTO 2015</b>								
<b>Amministrazione centrale (a)</b>	<b>80</b>	<b>2.407.260</b>	<b>11</b>	<b>1.638.941</b>	<b>12</b>	<b>20.746.674</b>	<b>103</b>	<b>24.792.876</b>
<b>Amministrazione territoriale</b>	<b>3.703</b>	<b>91.483.576</b>	<b>149</b>	<b>21.990.769</b>	<b>158</b>	<b>103.472.667</b>	<b>4.010</b>	<b>216.947.012</b>
Comuni	2.525	60.948.893	95	14.003.928	44	15.149.268	2.664	90.102.088
Comunità montane e unioni di comuni	69	1.652.123	2	385.951	2	494.156	73	2.532.230
Province	318	5.779.176	10	1.494.265	15	6.006.800	343	13.280.241
Regioni	47	1.608.528	3	474.090	8	2.244.589	58	4.327.207
Aziende speciali	237	7.367.667	18	2.444.972	38	33.911.681	293	43.724.320
Edilizia abitativa	43	1.010.892	1	170.000			44	1.180.892
Sanità pubblica	152	5.007.068	4	581.661	24	20.995.293	180	26.584.023
Università	43	1.366.529	4	531.100	12	9.003.070	59	10.900.699
Altri enti territoriali	269	6.742.699	12	1.904.802	15	15.667.810	296	24.315.312
<b>Enti di previdenza</b>	<b>1</b>	<b>21.394</b>	<b>6</b>	<b>802.200</b>			<b>7</b>	<b>823.594</b>
<b>Imprese pubbliche e concessionari</b>	<b>58</b>	<b>1.750.400</b>	<b>5</b>	<b>967.495</b>	<b>28</b>	<b>28.809.466</b>	<b>91</b>	<b>31.527.361</b>
Gestori rete ferroviaria (b)	11	472.081	4	800.000	13	12.097.692	28	13.369.773
Gestori rete stradale e autostradale (c)	42	1.118.774	1	167.495	3	1.551.871	46	2.838.141
Altre imprese	5	159.545			12	15.159.902	17	15.319.447
<b>Altri enti</b>	<b>98</b>	<b>1.382.182</b>	<b>1</b>	<b>130.000</b>			<b>99</b>	<b>1.512.182</b>
<b>Totale</b>	<b>3.940</b>	<b>97.044.813</b>	<b>172</b>	<b>25.529.406</b>	<b>198</b>	<b>153.028.807</b>	<b>4.310</b>	<b>275.603.025</b>

Fonte: Centro Studi CNAPPC- Cresme Europa Servizi

(1) vedi nota (1) "Servizi di architettura e ingegneria: bandi pubblicati per mese"

(2) vedi nota (2) "Servizi di architettura e ingegneria: bandi pubblicati per mese"

(a) centrale e periferica

(b) Gruppo Ferrovie dello Stato

(c) Anas e Concessionarie autostradali

## SERVIZI DI ARCHITETTURA E INGEGNERIA (1): BANDI PER TIPOLOGIA DI COMMITTENTI

	Fino a 100.000		Da 100.000 a 200.000		Oltre 200.000		Totale	
	Numero	Importo totale (2)	Numero	Importo totale (2)	Numero	Importo totale (2)	Numero	Importo totale (2)
VARIAZIONE % GENNAIO-AGOSTO 2016/GENNAIO-AGOSTO 2015								
<b>Amministrazione centrale (a)</b>	<b>75,0</b>	<b>121,5</b>	<b>45,5</b>	<b>34,3</b>	<b>141,7</b>	<b>174,6</b>	<b>79,6</b>	<b>160,2</b>
<b>Amministrazione territoriale</b>	<b>-0,5</b>	<b>-12,6</b>	<b>-4,0</b>	<b>-2,6</b>	<b>17,1</b>	<b>57,8</b>	<b>0,0</b>	<b>22,0</b>
Comuni	-3,0	-11,2	-20,0	-19,3	0,0	127,2	-3,5	10,8
Comunità montane e unioni di comuni	14,5	28,5	50,0	15,4	-50,0	-43,8	13,7	12,4
Province	-50,6	-45,3	-40,0	-42,1	-40,0	-33,2	-49,9	-39,5
Regioni	-27,7	-37,1	66,7	53,7	87,5	2.446,4	-6,9	1.261,1
Aziende speciali	-25,7	-30,9	5,6	21,9	44,7	-11,5	-14,7	-12,9
Edilizia abitativa	-48,8	-26,1	200,0	132,4	-	-	-40,9	13,6
Sanità pubblica	2,0	-13,0	125,0	143,7	0,0	-52,6	4,4	-40,8
Università	4,7	22,8	75,0	89,5	8,3	-3,9	10,2	4,0
Altri enti territoriali	110,0	13,2	25,0	20,2	53,3	18,4	103,7	17,1
<b>Enti di previdenza</b>	<b>800,0</b>	<b>833,9</b>	<b>-100,0</b>	<b>-100,0</b>	<b>-</b>	<b>-</b>	<b>42,9</b>	<b>-51,5</b>
<b>Imprese pubbliche e concessionari</b>	<b>-48,3</b>	<b>-28,0</b>	<b>100,0</b>	<b>85,2</b>	<b>39,3</b>	<b>108,1</b>	<b>-13,2</b>	<b>99,9</b>
Gestori rete ferroviaria (b)	-18,2	-14,6	100,0	76,8	23,1	15,1	17,9	17,8
Gestori rete stradale e autostradale (c)	-59,5	-34,1	100,0	125,3	433,3	2.669,1	-23,9	1.453,4
Altre imprese	-20,0	-24,8	-	-	-41,7	-79,8	-35,3	-79,3
<b>Altri enti</b>	<b>18,4</b>	<b>15,5</b>	<b>0,0</b>	<b>18,4</b>	<b>-</b>	<b>-</b>	<b>19,2</b>	<b>32,5</b>
<b>Totale</b>	<b>1,0</b>	<b>-9,0</b>	<b>-1,2</b>	<b>0,2</b>	<b>28,8</b>	<b>83,4</b>	<b>2,2</b>	<b>43,2</b>
COMPOSIZIONE % GENNAIO-AGOSTO 2016								
<b>Amministrazione centrale (a)</b>	<b>3,5</b>	<b>6,0</b>	<b>9,4</b>	<b>8,6</b>	<b>11,4</b>	<b>20,3</b>	<b>4,2</b>	<b>16,4</b>
<b>Amministrazione territoriale</b>	<b>92,6</b>	<b>90,5</b>	<b>84,1</b>	<b>83,8</b>	<b>72,5</b>	<b>58,2</b>	<b>91,1</b>	<b>67,1</b>
Comuni	61,6	61,3	44,7	44,2	17,3	12,3	58,4	25,3
Comunità montane e unioni di comuni	2,0	2,4	1,8	1,7	0,4	0,1	1,9	0,7
Province	3,9	3,6	3,5	3,4	3,5	1,4	3,9	2,0
Regioni	0,9	1,1	2,9	2,8	5,9	20,4	1,2	14,9
Aziende speciali	4,4	5,8	11,2	11,7	21,6	10,7	5,7	9,7
Edilizia abitativa	0,6	0,8	1,8	1,5	0,4	0,1	0,6	0,3
Sanità pubblica	3,9	4,9	5,3	5,5	9,4	3,5	4,3	4,0
Università	1,1	1,9	4,1	3,9	5,1	3,1	1,5	2,9
Altri enti territoriali	14,2	8,6	8,8	9,0	9,0	6,6	13,7	7,2
<b>Enti di previdenza</b>	<b>0,2</b>	<b>0,2</b>	<b>0,0</b>	<b>0,0</b>	<b>0,4</b>	<b>0,1</b>	<b>0,2</b>	<b>0,1</b>
<b>Imprese pubbliche e concessionari</b>	<b>0,8</b>	<b>1,4</b>	<b>5,9</b>	<b>7,0</b>	<b>15,3</b>	<b>21,4</b>	<b>1,8</b>	<b>16,0</b>
Gestori rete ferroviaria (b)	0,2	0,5	4,7	5,5	6,3	5,0	0,7	4,0
Gestori rete stradale e autostradale (c)	0,4	0,8	1,2	1,5	6,3	15,3	0,8	11,2
Altre imprese	0,1	0,1	0,0	0,0	2,7	1,1	0,2	0,8
<b>Altri enti</b>	<b>2,9</b>	<b>1,8</b>	<b>0,6</b>	<b>0,6</b>	<b>0,4</b>	<b>0,1</b>	<b>2,7</b>	<b>0,5</b>
<b>Totale</b>	<b>100,0</b>	<b>100,0</b>	<b>100,0</b>	<b>100,0</b>	<b>100,0</b>	<b>100,0</b>	<b>100,0</b>	<b>100,0</b>

Fonte: Centro Studi CNAPPC- Cresme Europa Servizi

(1) vedi nota (1) "Servizi di architettura e ingegneria: bandi pubblicati per mese"

(2) vedi nota (2) "Servizi di architettura e ingegneria: bandi pubblicati per mese"

(a) centrale e periferica

(b) Gruppo Ferrovie dello Stato

(c) Anas e Concessionarie autostradali

---

## 1.4. Territorio

Nel bimestre luglio-agosto 2016 la Lombardia, con 137 gare dell'importo di 15,7 milioni, mantiene la prima posizione per numero di gare e si posiziona al terzo posto della classifica regionale per importo. Rispetto al bimestre luglio-agosto 2015 si osserva un trend espansivo: il numero di bandi passa da 93 a 137 (+47%); l'importo passa da 9,4 milioni a 15,7 (+68%).

La prima posizione per importo spetta al Lazio con 17 milioni di euro di cui il 63% (10,7 milioni) relativi alla gara indetta dal Ministero dell'Interno, Dipartimento della Pubblica Sicurezza, per l'affidamento dei servizi di assistenza tecnica a supporto dei programmi operativi 2014-2020.

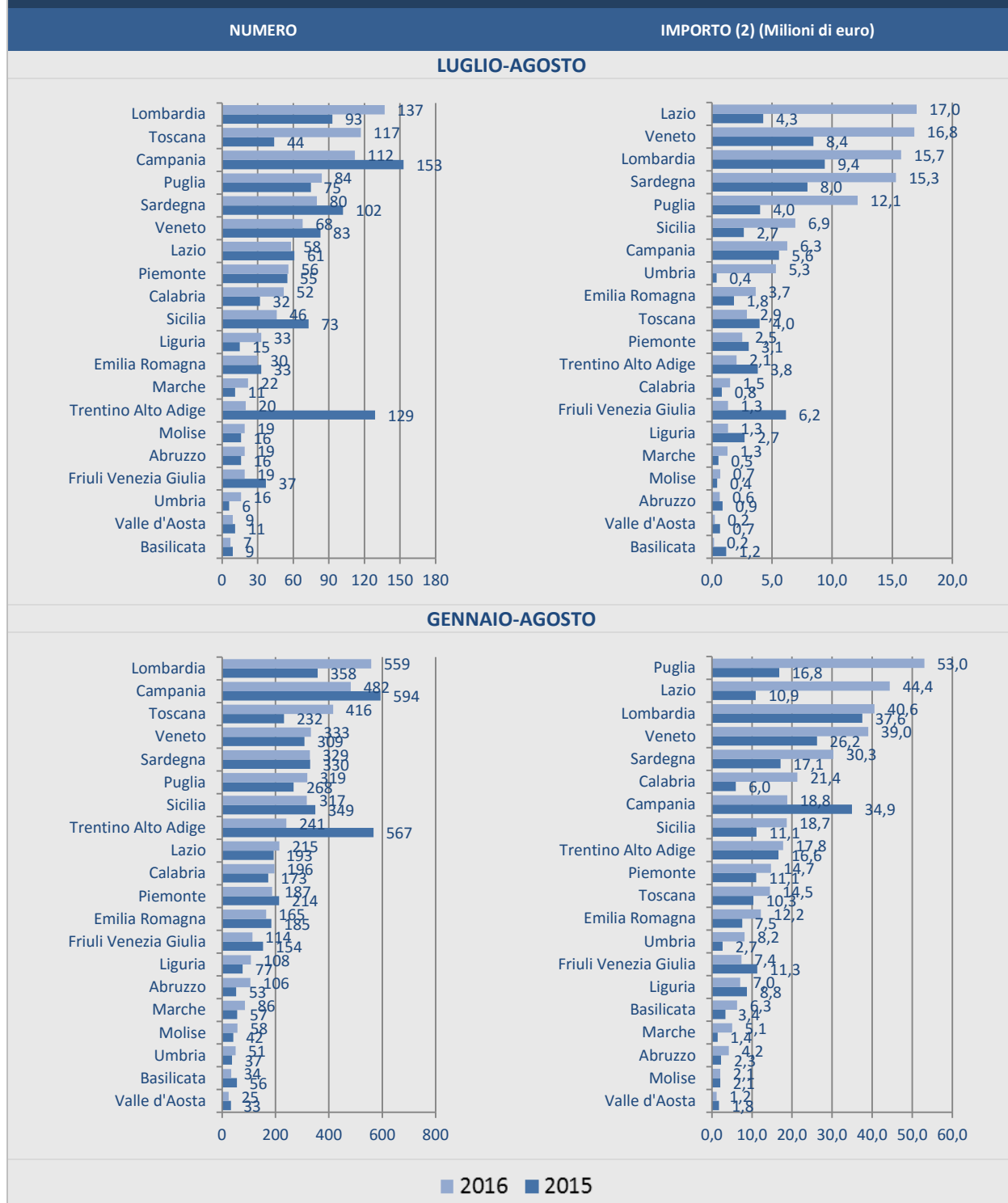
Alla Toscana spetta la seconda posizione della classifica per numero, con 117 gare, mentre la terza spetta alla Campania, con 112 gare.

Nell'intero periodo gennaio-agosto 2016, la Lombardia mantiene il primo posto della classifica per numero, con 559 gare (era terza l'anno prima con 358 gare), e la Puglia il primo posto della classifica per importo, con 53 milioni di euro (un anno prima era in quinta posizione, con 16,8 milioni).

La Campania occupa la seconda posizione della classifica numerica con 482 gare (al settimo posto nella classifica economica) e la Toscana il terzo con 416 gare (l'undicesimo per importo). La seconda posizione per importo spetta al Lazio, con oltre 44 milioni di euro.

Rispetto allo stesso periodo del 2016 registrano un saldo complessivamente positivo 9 regioni: Lombardia, Veneto, Toscana, Umbria, Marche, Lazio, Abruzzo, Puglia e Calabria. Al contrario, il saldo è complessivamente negativo per 3 regioni: Valle d'Aosta, Friuli Venezia Giulia e Campania. Registrano invece un bilancio a doppia velocità le restanti 8 regioni.

## SERVIZI DI ARCHITETTURA E INGEGNERIA (1): BANDI PER REGIONE – LE CLASSIFICHE



Fonte: Centro Studi CNAPPC- Cresme Europa Servizi

(1) vedi nota (1) "Servizi di architettura e ingegneria: bandi pubblicati per mese"

(2) vedi nota (2) "Servizi di architettura e ingegneria: bandi pubblicati per mese"



## SERVIZI DI ARCHITETTURA E INGEGNERIA (1): BANDI PER REGIONE LUGLIO-AGOSTO 2016

	Fino a 100.000		Da 100.000 a 200.000		Oltre 200.000		Totale	
	Numero	Importo totale (2)	Numero	Importo totale (2)	Numero	Importo totale (2)	Numero	Importo totale (2)
Piemonte	52	1.291.816	2	357.408	2	887.726	56	2.536.951
Valle d'Aosta	9	237.361					9	237.361
Lombardia	108	3.021.046	8	1.174.284	21	11.550.211	137	15.745.541
Liguria	31	870.834	1	120.000	1	353.886	33	1.344.720
Trentino Alto Adige	15	210.056	1	197.635	4	1.652.966	20	2.060.657
Veneto	49	1.582.434	5	712.732	14	14.536.528	68	16.831.694
Friuli Venezia Giulia	15	646.805	4	701.644			19	1.348.449
Emilia Romagna	25	847.712	2	329.735	3	2.476.104	30	3.653.551
Toscana	113	2.245.081	3	475.000	1	201.058	117	2.921.139
Umbria	15	317.893			1	5.000.000	16	5.317.893
Marche	19	528.518	2	317.437	1	452.500	22	1.298.455
Lazio	51	1.286.042	1	144.100	6	15.594.098	58	17.024.241
Abruzzo	18	548.069	1	100.001			19	648.070
Molise	18	327.018			1	360.000	19	687.018
Campania	101	2.578.319	5	677.068	6	3.019.961	112	6.275.349
Puglia	63	1.813.363	11	1.651.611	10	8.663.393	84	12.128.367
Basilicata	7	172.714					7	172.714
Calabria	50	1.107.980	1	103.390	1	310.637	52	1.522.006
Sicilia	38	886.957			8	6.051.735	46	6.938.692
Sardegna	67	1.586.454	2	244.900	11	13.484.426	80	15.315.780
Non ripartibili	12	215.636			5	12.740.000	17	12.955.636
<b>ITALIA</b>	<b>876</b>	<b>22.322.108</b>	<b>49</b>	<b>7.306.946</b>	<b>96</b>	<b>97.335.230</b>	<b>1.021</b>	<b>126.964.283</b>
Nord-Ovest	200	5.421.057	11	1.651.692	24	12.791.824	235	19.864.573
Nord-Est	104	3.287.008	12	1.941.746	21	18.665.598	137	23.894.352
Centro	198	4.377.534	6	936.537	9	21.247.656	213	26.561.727
Sud	257	6.547.462	18	2.532.070	18	12.353.990	293	21.433.523
Isole	105	2.473.411	2	244.900	19	19.536.161	126	22.254.472

Fonte: Centro Studi CNAPPC- Cresme Europa Servizi

(1) vedi nota (1) "Servizi di architettura e ingegneria: bandi pubblicati per mese"

(2) vedi nota (2) "Servizi di architettura e ingegneria: bandi pubblicati per mese"

## SERVIZI DI ARCHITETTURA E INGEGNERIA (1): BANDI PER REGIONE LUGLIO-AGOSTO 2015

	Fino a 100.000		Da 100.000 a 200.000		Oltre 200.000		Totale	
	Numero	Importo totale (2)	Numero	Importo totale (2)	Numero	Importo totale (2)	Numero	Importo totale (2)
Piemonte	49	1.090.263	4	602.537	2	1.361.810	55	3.054.610
Valle d'Aosta	10	470.071			1	201.370	11	671.441
Lombardia	78	1.898.783	2	347.609	13	7.150.588	93	9.396.980
Liguria	12	387.624	1	166.631	2	2.167.847	15	2.722.101
Trentino Alto Adige	119	1.592.176	4	585.936	6	1.639.477	129	3.817.589
Veneto	72	1.968.592	3	418.444	8	6.053.837	83	8.440.874
Friuli Venezia Giulia	30	897.810	3	493.834	4	4.766.472	37	6.158.116
Emilia Romagna	29	780.327	2	283.191	2	770.870	33	1.834.388
Toscana	39	657.579	4	528.000	1	2.791.000	44	3.976.579
Umbria	5	92.578			1	313.555	6	406.132
Marche	11	535.992					11	535.992
Lazio	56	1.482.324	2	370.000	3	2.421.003	61	4.273.327
Abruzzo	14	408.637	1	149.324	1	330.000	16	887.961
Molise	15	249.548	1	200.000			16	449.548
Campania	143	3.456.715	7	1.030.292	3	1.096.390	153	5.583.397
Puglia	72	1.996.404			3	2.020.063	75	4.016.467
Basilicata	7	211.489	1	104.149	1	871.000	9	1.186.638
Calabria	32	823.246					32	823.246
Sicilia	71	1.807.923	1	105.870	1	742.994	73	2.656.787
Sardegna	90	2.093.397	1	163.889	11	5.699.081	102	7.956.368
Non ripartibili	7	164.000			4	11.435.000	11	11.599.000
<b>ITALIA</b>	<b>961</b>	<b>23.065.479</b>	<b>37</b>	<b>5.549.706</b>	<b>67</b>	<b>51.832.357</b>	<b>1.065</b>	<b>80.447.541</b>
Nord-Ovest	149	3.846.741	7	1.116.776	18	10.881.614	174	15.845.132
Nord-Est	250	5.238.905	12	1.781.406	20	13.230.656	282	20.250.967
Centro	111	2.768.473	6	898.000	5	5.525.558	122	9.192.031
Sud	283	7.146.039	10	1.483.765	8	4.317.453	301	12.947.257
Isole	161	3.901.321	2	269.759	12	6.442.075	175	10.613.155

Fonte: Centro Studi CNAPPC- Cresme Europa Servizi

(1) vedi nota (1) "Servizi di architettura e ingegneria: bandi pubblicati per mese"

(2) vedi nota (2) "Servizi di architettura e ingegneria: bandi pubblicati per mese"

## SERVIZI DI ARCHITETTURA E INGEGNERIA (1): BANDI PER REGIONE GENNAIO-AGOSTO 2016

	Fino a 100.000		Da 100.000 a 200.000		Oltre 200.000		Totale	
	Numero	Importo totale (2)	Numero	Importo totale (2)	Numero	Importo totale (2)	Numero	Importo totale (2)
Piemonte	172	4.214.256	7	1.084.026	8	9.429.019	187	14.727.301
Valle d'Aosta	21	585.089	3	369.126	1	251.366	25	1.205.581
Lombardia	495	11.513.166	25	3.697.278	39	25.378.984	559	40.589.428
Liguria	100	2.205.182	1	120.000	7	4.719.624	108	7.044.806
Trentino Alto Adige	220	3.011.967	3	509.928	18	14.231.154	241	17.753.049
Veneto	289	7.060.919	17	2.503.209	27	29.442.044	333	39.006.172
Friuli Venezia Giulia	98	3.236.512	10	1.633.476	6	2.512.961	114	7.382.948
Emilia Romagna	143	4.364.745	9	1.344.809	13	6.516.843	165	12.226.397
Toscana	401	5.860.141	8	1.246.341	7	7.373.218	416	14.479.700
Umbria	47	874.095	2	329.959	2	6.975.875	51	8.179.929
Marche	74	2.073.847	7	1.184.272	5	1.796.062	86	5.054.181
Lazio	193	4.877.041	6	756.912	16	38.758.053	215	44.392.006
Abruzzo	101	3.276.941	2	296.001	3	653.764	106	4.226.705
Molise	55	1.477.002	2	242.860	1	360.000	58	2.079.862
Campania	457	8.340.005	12	1.863.946	13	8.577.177	482	18.781.128
Puglia	272	6.531.537	24	3.728.513	23	42.732.618	319	52.992.667
Basilicata	31	885.834	1	120.000	2	5.266.294	34	6.272.128
Calabria	186	4.061.570	4	534.663	6	16.756.223	196	21.352.456
Sicilia	292	5.902.633	8	963.455	17	11.818.300	317	18.684.388
Sardegna	297	7.140.420	12	1.796.678	20	21.358.469	329	30.295.567
Non ripartibili	34	829.395	7	1.250.000	21	25.722.643	62	27.802.038
<b>ITALIA</b>	<b>3.978</b>	<b>88.322.296</b>	<b>170</b>	<b>25.575.451</b>	<b>255</b>	<b>280.630.689</b>	<b>4.403</b>	<b>394.528.437</b>
Nord-Ovest	788	18.517.693	36	5.270.429	55	39.778.993	879	63.567.115
Nord-Est	750	17.674.143	39	5.991.423	64	52.703.001	853	76.368.566
Centro	715	13.685.124	23	3.517.484	30	54.903.208	768	72.105.816
Sud	1.102	24.572.889	45	6.785.982	48	74.346.076	1.195	105.704.947
Isole	589	13.043.053	20	2.760.133	37	33.176.769	646	48.979.954

Fonte: Centro Studi CNAPPC- Cresme Europa Servizi

(1) vedi nota (1) "Servizi di architettura e ingegneria: bandi pubblicati per mese"

(2) vedi nota (2) "Servizi di architettura e ingegneria: bandi pubblicati per mese"

## SERVIZI DI ARCHITETTURA E INGEGNERIA (1): BANDI PER REGIONE GENNAIO-AGOSTO 2015

	Fino a 100.000		Da 100.000 a 200.000		Oltre 200.000		Totale	
	Numero	Importo totale (2)	Numero	Importo totale (2)	Numero	Importo totale (2)	Numero	Importo totale (2)
Piemonte	193	4.793.597	11	1.716.567	10	4.563.452	214	11.073.617
Valle d'Aosta	30	1.032.961	1	130.952	2	631.370	33	1.795.283
Lombardia	307	8.130.647	18	2.474.018	33	26.945.997	358	37.550.662
Liguria	65	1.394.855	2	316.631	10	7.055.981	77	8.767.466
Trentino Alto Adige	536	7.005.991	14	1.945.724	17	7.683.945	567	16.635.660
Veneto	283	7.531.946	9	1.302.392	17	17.390.868	309	26.225.207
Friuli Venezia Giulia	138	4.103.197	9	1.456.287	7	5.757.212	154	11.316.696
Emilia Romagna	171	4.451.562	6	815.899	8	2.279.085	185	7.546.546
Toscana	216	4.255.787	10	1.444.626	6	4.622.219	232	10.322.633
Umbria	33	672.832	1	190.000	3	1.808.726	37	2.671.558
Marche	57	1.435.776					57	1.435.776
Lazio	171	4.544.431	12	1.807.728	10	4.568.663	193	10.920.822
Abruzzo	50	1.650.712	2	335.289	1	330.000	53	2.316.000
Molise	36	757.777	4	729.753	2	596.939	42	2.084.470
Campania	525	15.970.540	47	6.860.211	22	12.112.828	594	34.943.578
Puglia	256	7.061.877	4	611.563	8	9.110.101	268	16.783.540
Basilicata	50	1.488.071	3	352.412	3	1.520.383	56	3.360.866
Calabria	167	4.287.102	1	198.581	5	1.466.794	173	5.952.478
Sicilia	338	8.143.189	7	1.025.171	4	1.974.402	349	11.142.762
Sardegna	306	8.033.576	7	1.015.601	17	8.061.341	330	17.110.518
Non ripartibili	12	298.385	4	800.000	13	34.548.502	29	35.646.887
<b>ITALIA</b>	<b>3.940</b>	<b>97.044.813</b>	<b>172</b>	<b>25.529.406</b>	<b>198</b>	<b>153.028.807</b>	<b>4.310</b>	<b>275.603.025</b>
Nord-Ovest	595	15.352.060	32	4.638.168	55	39.196.799	682	59.187.028
Nord-Est	1.128	23.092.697	38	5.520.302	49	33.111.110	1.215	61.724.108
Centro	477	10.908.827	23	3.442.355	19	10.999.608	519	25.350.789
Sud	1.084	31.216.079	61	9.087.809	41	25.137.045	1.186	65.440.933
Isole	644	16.176.765	14	2.040.773	21	10.035.742	679	28.253.280

Fonte: Centro Studi CNAPPC- Cresme Europa Servizi

(1) vedi nota (1) "Servizi di architettura e ingegneria: bandi pubblicati per mese"

(2) vedi nota (2) "Servizi di architettura e ingegneria: bandi pubblicati per mese"

**SERVIZI DI ARCHITETTURA E INGEGNERIA (1): BANDI PER REGIONE**  
**VARIAZIONE % GENNAIO-AGOSTO 2016/GENNAIO-AGOSTO 2015**

	Fino a 100.000		Da 100.000 a 200.000		Oltre 200.000		Totale	
	Numero	Importo totale (2)	Numero	Importo totale (2)	Numero	Importo totale (2)	Numero	Importo totale (2)
Piemonte	-10,9	-12,1	-36,4	-36,8	-20,0	106,6	-12,6	33,0
Valle d'Aosta	-30,0	-43,4	200,0	181,9	-50,0	-60,2	-24,2	-32,8
Lombardia	61,2	41,6	38,9	49,4	18,2	-5,8	56,1	8,1
Liguria	53,8	58,1	-50,0	-62,1	-30,0	-33,1	40,3	-19,6
Trentino Alto Adige	-59,0	-57,0	-78,6	-73,8	5,9	85,2	-57,5	6,7
Veneto	2,1	-6,3	88,9	92,2	58,8	69,3	7,8	48,7
Friuli Venezia Giulia	-29,0	-21,1	11,1	12,2	-14,3	-56,4	-26,0	-34,8
Emilia Romagna	-16,4	-2,0	50,0	64,8	62,5	185,9	-10,8	62,0
Toscana	85,6	37,7	-20,0	-13,7	16,7	59,5	79,3	40,3
Umbria	42,4	29,9	100,0	73,7	-33,3	285,7	37,8	206,2
Marche	29,8	44,4	-	-	-	-	50,9	252,0
Lazio	12,9	7,3	-50,0	-58,1	60,0	748,3	11,4	306,5
Abruzzo	102,0	98,5	0,0	-11,7	200,0	98,1	100,0	82,5
Molise	52,8	94,9	-50,0	-66,7	-50,0	-39,7	38,1	-0,2
Campania	-13,0	-47,8	-74,5	-72,8	-40,9	-29,2	-18,9	-46,3
Puglia	6,3	-7,5	500,0	509,7	187,5	369,1	19,0	215,7
Basilicata	-38,0	-40,5	-66,7	-65,9	-33,3	246,4	-39,3	86,6
Calabria	11,4	-5,3	300,0	169,2	20,0	1.042,4	13,3	258,7
Sicilia	-13,6	-27,5	14,3	-6,0	325,0	498,6	-9,2	67,7
Sardegna	-2,9	-11,1	71,4	76,9	17,6	164,9	-0,3	77,1
Non ripartibili	183,3	178,0	75,0	56,3	61,5	-25,5	113,8	-22,0
<b>ITALIA</b>	<b>1,0</b>	<b>-9,0</b>	<b>-1,2</b>	<b>0,2</b>	<b>28,8</b>	<b>83,4</b>	<b>2,2</b>	<b>43,2</b>
Nord-Ovest	32,4	20,6	12,5	13,6	0,0	1,5	28,9	7,4
Nord-Est	-33,5	-23,5	2,6	8,5	30,6	59,2	-29,8	23,7
Centro	49,9	25,5	0,0	2,2	57,9	399,1	48,0	184,4
Sud	1,7	-21,3	-26,2	-25,3	17,1	195,8	0,8	61,5
Isole	-8,5	-19,4	42,9	35,2	76,2	230,6	-4,9	73,4

Fonte: Centro Studi CNAPPC- Cresme Europa Servizi

(1) vedi nota (1) "Servizi di architettura e ingegneria: bandi pubblicati per mese"

(2) vedi nota (2) "Servizi di architettura e ingegneria: bandi pubblicati per mese"

**SERVIZI DI ARCHITETTURA E INGEGNERIA (1): BANDI PER REGIONE**  
**COMPOSIZIONE % GENNAIO-AGOSTO 2016**

	Fino a 100.000		Da 100.000 a 200.000		Oltre 200.000		Totale	
	Numero	Importo totale (2)	Numero	Importo totale (2)	Numero	Importo totale (2)	Numero	Importo totale (2)
Piemonte	4,3	4,8	4,1	4,2	3,1	3,4	4,2	3,7
Valle d'Aosta	0,5	0,7	1,8	1,4	0,4	0,1	0,6	0,3
Lombardia	12,4	13,0	14,7	14,5	15,3	9,0	12,7	10,3
Liguria	2,5	2,5	0,6	0,5	2,7	1,7	2,5	1,8
Trentino Alto Adige	5,5	3,4	1,8	2,0	7,1	5,1	5,5	4,5
Veneto	7,3	8,0	10,0	9,8	10,6	10,5	7,6	9,9
Friuli Venezia Giulia	2,5	3,7	5,9	6,4	2,4	0,9	2,6	1,9
Emilia Romagna	3,6	4,9	5,3	5,3	5,1	2,3	3,7	3,1
Toscana	10,1	6,6	4,7	4,9	2,7	2,6	9,4	3,7
Umbria	1,2	1,0	1,2	1,3	0,8	2,5	1,2	2,1
Marche	1,9	2,3	4,1	4,6	2,0	0,6	2,0	1,3
Lazio	4,9	5,5	3,5	3,0	6,3	13,8	4,9	11,3
Abruzzo	2,5	3,7	1,2	1,2	1,2	0,2	2,4	1,1
Molise	1,4	1,7	1,2	0,9	0,4	0,1	1,3	0,5
Campania	11,5	9,4	7,1	7,3	5,1	3,1	10,9	4,8
Puglia	6,8	7,4	14,1	14,6	9,0	15,2	7,2	13,4
Basilicata	0,8	1,0	0,6	0,5	0,8	1,9	0,8	1,6
Calabria	4,7	4,6	2,4	2,1	2,4	6,0	4,5	5,4
Sicilia	7,3	6,7	4,7	3,8	6,7	4,2	7,2	4,7
Sardegna	7,5	8,1	7,1	7,0	7,8	7,6	7,5	7,7
Non ripartibili	0,9	0,9	4,1	4,9	8,2	9,2	1,4	7,0
<b>ITALIA</b>	<b>100,0</b>	<b>100,0</b>	<b>100,0</b>	<b>100,0</b>	<b>100,0</b>	<b>100,0</b>	<b>100,0</b>	<b>100,0</b>
Nord-Ovest	19,8	21,0	21,2	20,6	21,6	14,2	20,0	16,1
Nord-Est	18,9	20,0	22,9	23,4	25,1	18,8	19,4	19,4
Centro	18,0	15,5	13,5	13,8	11,8	19,6	17,4	18,3
Sud	27,7	27,8	26,5	26,5	18,8	26,5	27,1	26,8
Isole	14,8	14,8	11,8	10,8	14,5	11,8	14,7	12,4

Fonte: Centro Studi CNAPPC- Cresme Europa Servizi

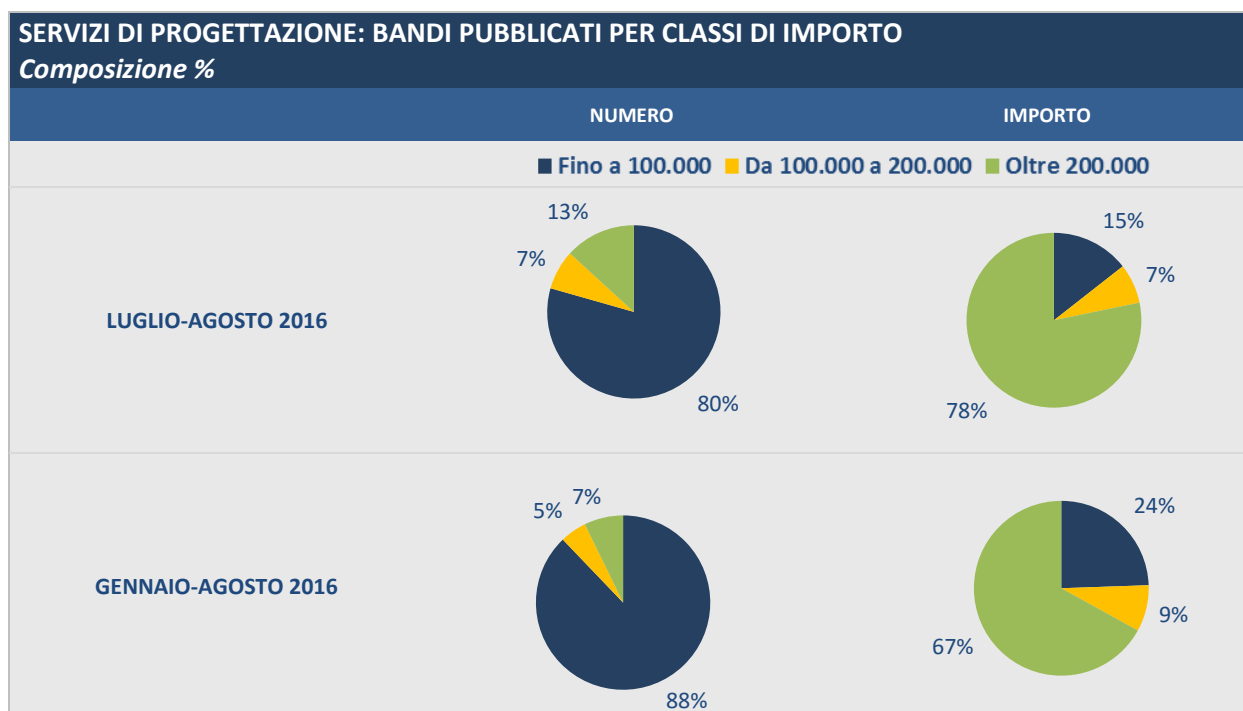
(1) vedi nota (1) "Servizi di architettura e ingegneria: bandi pubblicati per mese"

(2) vedi nota (2) "Servizi di architettura e ingegneria: bandi pubblicati per mese"

## 1.5. Servizi di progettazione

L'Osservatorio, nel bimestre luglio-agosto 2016, quantifica il mercato nazionale degli incarichi di progettazione in 500 bandi di gara dell'importo di oltre 76 milioni di euro. Rispetto allo stesso bimestre del 2015, il bilancio è complessivamente positivo: il numero di opportunità in gara aumenta del 9%; l'importo registra un tasso di crescita del 104%.

Rispetto ai tre segmenti dimensionali individuati, gli incarichi di maggiore importo che, con 66 gare per 59 milioni di importo, rappresentano quote del 13% per numero e del 78% per importo del mercato dei servizi di progettazione del bimestre in esame, registrano un trend complessivamente positivo, con tassi di crescita del 57% per numero e del 157% per importo. Anche gli incarichi di importo medio che, con 37 gare per circa 6 milioni, rappresentano quote del 7% per numero e importo, registrano un bilancio complessivamente positivo, con tassi di crescita superiori all'80%. Infine gli incarichi di piccolo importo che, con 397 gare per 11 milioni di importo, rappresentano quote dell'80% e del 15%, registrano gli stessi livelli di un anno prima.



Fonte: Centro Studi CNAPPC- Cresme Europa Servizi

Riguardo alle singole tipologie di servizi di progettazione emerge la fase espansiva degli incarichi per i tre livelli di progettazione, con un numero di opportunità aumentato di oltre un quarto e un importo quasi triplicato a fronte di un rallentamento dei concorsi e dei servizi di direzione lavori e coordinamento della sicurezza.

Al gruppo che fa riferimento ai tre livelli di progettazione (preliminare, definitivo ed esecutivo) spetta il maggior numero di bandi e il maggiore importo. Si tratta di 319 bandi dell'importo complessivo di 68,4 milioni di euro. Gli incarichi per direzione lavori e/o coordinamento della sicurezza sono stati 124 dell'importo presunto di 6,1 milioni di euro e i concorsi 57 dell'importo presunto di 1,5 milioni di euro.



---

Nell'intero periodo i bandi per servizi di "progettazione" sono stati 1.992 dell'importo di circa 177 milioni quantità aumentate rispetto a quelle dello stesso periodo del 2015 (1.893 bandi per 134 milioni). Il 56% dei bandi (1.122 bandi) per l'81% degli importi (144 milioni) sono incarichi relativi ai tre livelli di progettazione e il loro bilancio rispetto ad un anno prima è di crescita (+24% il numero; +67% l'importo). Gli incarichi per direzione lavori e coordinamento della sicurezza sono stati 491 (25% della domanda di servizi di progettazione) per un importo presunto di quasi 26 milioni di euro (14,5%). Questa tipologia di incarichi rispetto allo stesso periodo del 2015 registra tassi di calo pari o superiori al 30% per numero e importo. I concorsi rilevati dall'Osservatorio, tra gennaio e agosto 2016, sono invece 379 (19%) per un importo presunto di circa 8 milioni di euro. Rispetto ai primi otto mesi del 2015 si osservano tassi di crescita del 32% per numero (91 concorsi in più) e del 23% per importo (1,4 milioni in più).

Il concorso di progettazione di maggiore importo del bimestre in esame è stato indetto dal Comune di Parma, in collaborazione con l'Ordine degli Architetti di Parma e l'Ordine degli Architetti di Bologna. Oggetto del concorso è la redazione del progetto di fattibilità tecnica ed economica e l'individuazione dei progettisti che eseguiranno tutte le ulteriori fasi progettuali necessarie per la realizzazione del nuovo polo socio-culturale di Via Palermo nel grande complesso industriale dismesso, ex fabbrica Manzini ed ex sede Centro Studi Archivio Comunicazione (CSAC) noto anche come "Padiglione Nervi". L'Amministrazione Comunale, a seguito di un lungo percorso di approfondimento di opportunità e potenzialità, ha palesato la volontà di provvedere al recupero funzionale ed edilizio della parte pubblica del complesso industriale dismesso. Tale complesso di fabbricati è situato nella prima periferia storica di Parma immediatamente a nord della linea ferroviaria all'interno del quartiere San Leonardo e precisamente dentro il perimetro del Programma di Riqualificazione Urbana denominato "Comparto Pasubio". Il progetto di fattibilità proposto dovrà tenere conto degli esiti del processo partecipativo svolto nel novembre del 2014 denominato "Workout Pasubio" la cui esemplificazione spaziale e funzionale è rappresentata nel Progetto Preliminare approvato nel dicembre 2015. L'importo complessivo dei premi è pari a 188.735 euro di cui 20.000 euro per i partecipanti alla fase 2 del concorso, escluso il progetto vincitore, e 166.735 euro quale compenso per il vincitore del concorso per la realizzazione dei successivi livelli di progettazione previo esito positivo dei requisiti.

Il concorso di idee di maggiore importo invece è stato indetto dal Comune di Genova, d'intesa con SPIM Spa (la Società per la promozione del patrimonio immobiliare del Comune di Genova, partecipata al 100% dal Comune), ed è finalizzato alla acquisizione di una proposta ideativa per la progettazione degli aspetti urbanistici, architettonici, tecnologici ed economici proposti nel disegno d'insieme "Blueprint per Genova" donato alla città di Genova da Renzo Piano Building Workshop. Il concorso, sulla base del Blueprint per Genova, vuole essere lo strumento per affrontare il tema dei vuoti urbani, recuperando l'area della ex Fiera Internazionale di Genova attraverso interventi di rammendo urbano. Con tale proposta ideativa quindi dovranno essere progettati spazi capaci di generare luoghi e occasioni d'incontro, dove si possano condividere valori e celebrare il rito dell'urbanità. Il valore massimo di riferimento da assumere per l'elaborazione delle proposte è stimato in 200 milioni di euro esclusi i costi di progettazione, direzione lavori, collaudi, costi per la sicurezza. L'importo complessivo dei premi invece è pari a 120mila euro, di cui 75mila euro alla proposta classificata al 1° posto e 45mila euro alle tre proposte che si classificheranno fra il 2° e il 4° (15mila euro ciascuno). Ai fini dell'assegnazione dei premi saranno valutate solo le idee che otterranno un punteggio minimo di 70 punti. Qualora nessuno dei progetti raggiunga il predetto punteggio minimo la Commissione non potrà proporre all'Amministrazione l'assegnazione del primo premio e il monte-premi di 120.000 euro sarà distribuito equamente fra le prime dieci proposte qualificate.

## SERVIZI DI PROGETTAZIONE: CONCORSI DI PROGETTAZIONE E DI IDEE – LUGLIO-AGOSTO 2016

REGIONE	COMMITTENTE	OGGETTO GARA	IMPORTO
Emilia-Romagna	COMUNE DI PARMA	<b>Concorso di progettazione</b> - Workout Pasubio - distretto delle imprese creative e rigenerazione urbana - progetto di riqualificazione del nuovo polo socio - culturale di via Palermo - ex CSAC.	188.735
Liguria	SPIM SPA - SOCIETÀ PER IL PATRIMONIO IMMOBILIARE DI GENOVA	<b>Concorso di idee</b> finalizzato alla acquisizione di una proposta ideativa per la progettazione degli aspetti urbanistici, architettonici, tecnologici ed economici proposti nel disegno d'assieme 'Blueprint per Genova' donato alla città di Genova da Renzo Piano Building Workshop. L'obiettivo è riqualificare l'area dell'ex Fiera.	120.000
Piemonte	SAGAT SPA - AEROPORTO INTERNAZIONALE CITTÀ DI TORINO	<b>Concorso di idee</b> per la rivisitazione leisure delle aree landside dell'aerostazione passeggeri.	40.000
Calabria	COMUNE DI REGGIO DI CALABRIA	<b>Concorso di idee</b> per i lavori di riqualificazione Viale Calabria.	20.000
Calabria	COMUNE DI REGGIO DI CALABRIA	<b>Concorso di idee</b> per i lavori di riqualificazione Lungomare Matteotti.	20.000
Puglia	COMUNE DI PULSANO	<b>Concorso di idee</b> per la realizzazione di un "Master-Plan degli Affacci a mare dal seno Lungovio a seno Lido Silvana".	15.000
Calabria	COMUNE DI PRAIA A MARE	<b>Concorso di idee</b> per la riqualificazione del sito in località Mantinera Parco degli Ulivi e delle aree circostanti del comune di Praia a Mare.	14.000
Lombardia	COMUNE DI MERATE	<b>Concorso di idee</b> per la riqualificazione degli spazi adiacenti la sede Comunale di Merate, Piazza degli Eroi 3.	11.500
Lombardia	ASPEM - AZIENDA SPECIALE DI VARESE	<b>Concorso di progettazione</b> per la copertura della piscina ubicata all'interno del compendio immobiliare sito in Varese Via dei Canottieri 15.	10.000
Veneto	COMUNE DI VÒ	<b>Concorso di idee</b> per la riqualificazione urbana delle piazze del centro di Vò.	7.000
Marche	ISTITUZIONI RIUNITE OPERE LAICHE LAURETANE E PIA CASA HERMES DI LORETO	<b>Concorso di idee</b> per lo studio di proposte per la realizzazione di strutture turistico-ricettive in località Scossici di Porto Recanati.	7.000
Calabria	COMUNE DI REGGIO DI CALABRIA	<b>Concorso di idee</b> per i lavori di riqualificazione Piazzetta Borgata Giardini.	6.500
Calabria	COMUNE DI REGGIO DI CALABRIA	<b>Concorso di idee</b> per i lavori di riqualificazione piazza interna isola 87-88 Quartiere Tremulini.	6.500
Calabria	COMUNE DI REGGIO DI CALABRIA	<b>Concorso di idee</b> per i lavori di riqualificazione area c.d. Tempietto.	6.500
Campania	COMUNE DI NOLA	<b>Concorso di progettazione</b> per la riqualificazione di uno spazio urbano: "tra la Villa Comunale, Piazza Umberto I e Piazza Ferrovia".	5.000
Lazio	CNAPPC DI ROMA	<b>Concorso di idee</b> per la rigenerazione urbana sostenibile	5.000
Lombardia	COMUNE DI CASSINA DE' PECCHI	<b>Concorso di idee</b> per la riqualificazione del centro del comune di Cassina de' Pecchi attraverso l'elaborazione di una proposta ideativa.	5.000
Campania	COMUNE DI NOLA	<b>Concorso di progettazione</b> per la riqualificazione di uno spazio urbano: Piazza Clemenziario	4.300
Campania	COMUNE DI CASALBUONO	<b>Concorso di idee</b> per la riqualificazione architettonica-ambientale delle piazze Cappelli Germino e Calabria Michele, la ristrutturazione della fontana la ricostruzione o riqualificazione del mercato coperto ivi ubicato.	3.000
Marche	COMUNE DI PESARO	<b>Concorso di idee</b> per la valorizzazione artistica e turistica del Porto di Pesaro - Portobello - Pesaro, idee per un molo d'autore	3.000
Lombardia	COMUNE DI CAVA MANARA	<b>Concorso di idee</b> per la realizzazione di una pista ciclabile per il collegamento delle frazioni Mezzana Corti e Brondelli al capoluogo	2.000
Lazio	COMUNE DI COLLEFERRO	<b>Concorso di idee</b> per il recupero e la riqualificazione urbana del quartiere di S. Barbara	2.000
Sicilia	COMUNE DI TROINA	<b>Concorso di idee</b> per l'ampliamento e la riqualificazione della Piazza Gramsci	1.500

Fonte: Centro Studi CNAPPC- Cresme Europa Servizi

Delle 443 gare per servizi di progettazione integrata e di direzione lavori e coordinamento per la sicurezza indette nel bimestre luglio-agosto 2016, 28 hanno un importo pari o superiore a 500mila euro. Le prime quattro, promosse da ANAS, sono finalizzate all'aggiudicazione di Accordi Quadro (uno per area geografica), dell'importo di 5 milioni di euro ciascuno, per l'affidamento di servizi di progettazione esecutiva, ai sensi dell'art. 54, comma 3 e art. 23, comma 8, del D. Lgs. 50/2016. Competono ad ANAS anche altre 6 gare di importo unitario compreso tra 500mila e 2,3 milioni di euro. Nello specifico si tratta di Accordi Quadro triennali per la predisposizione di elaborati specialistici e di dettaglio e redazione grafica di elaborati progettuali a supporto dei progetti interni.

Tra le altre gare di importo pari o superiore a 500mila euro sono comprese cinque gare promosse da Infrastrutture Lombarde e altrettante promosse dal Commissario Straordinario per la realizzazione degli interventi necessari all'adeguamento dei sistemi di collettamento, fognatura e depurazione in Sicilia. Le cinque gare di competenza di Infrastrutture Lombarde riguardano l'affidamento dei servizi di progettazione per: adeguamenti strutturali, impiantistici e interventi di messa a norma del Presidio Ospedaliero S. Carlo Borromeo - I e II fase (1,7 milioni); riqualificazione degli immobili ERP relativi allo Scenario di Interventi edilizi definiti dal Masterplan di rigenerazione urbana del quartiere Lorenteggio a Milano (1,1 milioni); realizzazione nuove REMS (residenze per l'esecuzione delle misure di sicurezza) ASST Rhodense - recupero dei padiglioni «Forlanini e Ronzoni» e realizzazione delle opere a supporto del Presidio di Limbiate (1,1 milioni); realizzazione nuove REMS ASST Mantova - Riqualificazione dell'Ospedale Psichiatrico Giudiziario di Castiglione delle Stiviere (972mila euro); Lorenteggio 181 — Edilizia residenziale pubblica nell'ambito di sviluppo urbano sostenibile nell'area milanese del quartiere Lorenteggio a valere sul Programma Operativo Regionale (POR) FESR ed FSE di Regione (851 mila euro). Le cinque gare di competenza del Commissario Straordinario Depurazione in Sicilia invece riguardano l'affidamento dei servizi di progettazione di interventi di estensione della rete fognaria in molteplici comuni della Sicilia per un importo complessivo di 5 milioni di euro.

SERVIZI DI PROGETTAZIONE: BANDI DI PROGETTAZIONE INTEGRATA E DI DIREZIONE LAVORI E COORDINAMENTO PER LA SICUREZZA DI IMPORTO SUPERIORE A 200MILA EURO LUGLIO-AGOSTO 2016			
REGIONE	STAZIONE APPALTANTE	OGGETTO	IMPORTO
Veneto	ANAS SPA	DG 39/16 - Accordo Quadro per affidamento di servizi di progettazione esecutiva per la costruzione di opere di ingegneria civile Area Nord Italia	5.000.000
Puglia	ANAS SPA	DG 40/16 - Accordo Quadro per affidamento di servizi di progettazione esecutiva per la costruzione di opere di ingegneria civile Area Sud Italia	5.000.000
Umbria	ANAS SPA	DG 44/16 - Accordo Quadro per affidamento di servizi di progettazione esecutiva per la costruzione di opere di ingegneria civile Area Centro	5.000.000
Sardegna	ANAS SPA	DG 43/16 - Accordo Quadro per affidamento di servizi di progettazione esecutiva per la costruzione di opere di ingegneria civile Area Isole	5.000.000
Sardegna	ANAS SPA	Gara suddivisa in n. 5 lotti - Accordo Quadro triennale per la predisposizione di elaborati specialistici e di dettaglio e redazione grafica di elaborati progettuali a supporto dei progetti interni — Sud ed Isole. Lotto n. 1 Strutture — Geotecnica — Impianti.	2.300.000
Veneto	ANAS SPA	Gara suddivisa in n. 5 lotti - Accordo Quadro triennale per la predisposizione di elaborati specialistici e di dettaglio e redazione grafica di elaborati progettuali a supporto dei progetti interni — Area Centro Nord Italia. Lotto n. 1 Strutture — Geotecnica — Impianti.	2.300.000
Lombardia	INFRASTRUTTURE LOMBARDE SPA	Affidamento dei servizi di progettazione di interventi infrastrutturali - Lotto 7: Adeguamenti strutturali, impiantistici e interventi di messa a norma del Presidio Ospedaliero S. Carlo Borromeo — I e II fase.	1.716.242
Emilia-Romagna	AEROPORTO G. MARCONI SPA DI BOLOGNA	Progettazione definitiva, esecutiva e coordinamento della sicurezza in fase di progettazione per le opere di ampliamento dell'aerostazione	1.658.320

**SERVIZI DI PROGETTAZIONE: BANDI DI PROGETTAZIONE INTEGRATA E DI DIREZIONE LAVORI E COORDINAMENTO PER LA SICUREZZA DI IMPORTO SUPERIORE A 200MILA EURO  
LUGLIO-AGOSTO 2016**

REGIONE	STAZIONE APPALTANTE	OGGETTO	IMPORTO
Sicilia	COMMISSARIO STRAORDINARIO DEPURAZIONE SICILIA	Affidamento dei servizi integrati di progettazione definitiva, esecutiva, coordinamento per la sicurezza e servizi di rilievi ed indagini a supporto della progettazione per l'intervento "Estensione della rete fognaria dei Comuni di Belpasso, Camporotondo Etneo, Catania (quartiere San Giovanni Galermo), Gravina di Catania, Mascalucia, Misterbianco, Nicolosi, Pedara, San Pietro Clarenza, Trecastagni, Tremestieri Etneo.	1.622.065
Sardegna	ANAS SPA	Gara suddivisa in n. 5 lotti - Accordo Quadro triennale per la predisposizione di elaborati specialistici e di dettaglio e redazione grafica di elaborati progettuali a supporto dei progetti interni — Sud ed Isole. Lotto 2 Strade — Idraulica.	1.600.000
Veneto	ANAS SPA	Gara suddivisa in n. 5 lotti - Accordo Quadro triennale per la predisposizione di elaborati specialistici e di dettaglio e redazione grafica di elaborati progettuali a supporto dei progetti interni — Area Centro Nord Italia. Lotto 2 Strade — Idraulica.	1.600.000
Veneto	ENTE AUTONOMO FIERE DI VERONA	Procedura aperta ai sensi dell'art. 60 del d. lgs. n. 50/2016 per affidamento dei servizi di progettazione preliminare, definitiva ed esecutiva (comprendente dell'attività di redazione di tutte le relazioni specialistiche necessarie per corredare le istanze autorizzative), coordinamento della sicurezza in fase di progettazione, coordinamento della sicurezza in fase di esecuzione e direzione dei lavori ai fini della realizzazione del «Nuovo parcheggio pluripiano Re Teodorico».	1.331.102
Campania	MIT - PROVVEDITORATO INTERREGIONALE PER LE OPERE PUBBLICHE CAMPANIA, MOLISE, PUGLIA E BASILICATA	Affidamento dei servizi di architettura, ingegneria con indagini per la redazione del progetto di fattibilità tecnica economica, progetto definitivo e esecutivo ex caserma Esercito Canzanella, da destinarsi a sede della Caserma Carabinieri, in Napoli alla via Metastasio, compreso la realizzazione di un edificio per la formazione dinuovi 12 alloggi di servizio.	1.180.554
Lombardia	INFRASTRUTTURE LOMBARDE SPA	Affidamento dei servizi di progettazione di interventi infrastrutturali - Lotto 3: Lorenteggio — Riqualficazione degli immobili E.R.P. relativi allo Scenario di Interventi edilizi definiti dal Masterplan di rigenerazione urbana del quartiere Lorenteggio.	1.121.126
Lombardia	INFRASTRUTTURE LOMBARDE SPA	Affidamento dei servizi di progettazione di interventi infrastrutturali - Lotto 5: Realizzazione nuove REMS — Recupero dei padiglioni «Forlanini e Ronzoni» e Realizzazione delle opere a supporto del Presidio di Limbiate — ASST Rhodense - Studio di Fattibilità, progettazione definitiva ed esecutiva	1.118.061
Sicilia	COMMISSARIO STRAORDINARIO DEPURAZIONE SICILIA	Affidamento dei servizi integrati di progettazione definitiva, esecutiva, coordinamento per la sicurezza e servizi di rilievi ed indagini a supporto della progettazione per l'intervento "Estensione della rete fognaria dei Comuni di Belpasso, Camporotondo Etneo, Catania (quartiere San Giovanni Galermo), Gravina di Catania, Mascalucia, Misterbianco, Nicolosi, Pedara, San Pietro Clarenza, Trecastagni, Tremestieri Etneo.	1.055.310
Lombardia	INFRASTRUTTURE LOMBARDE SPA	Affidamento dei servizi di progettazione di interventi infrastrutturali - Lotto 4: Realizzazione nuove REMS — Riqualficazione dell'Ospedale Psichiatrico Giudiziario di Castiglione delle Stiviere — ASST Mantova.	971.637
Veneto	ASPO - AZIENDA SPECIALE PER IL PORTO DI CHIOGGIA	Affidamento dell'incarico di direttore dei lavori e coordinatore della sicurezza in fase di esecuzione relativamente ai lavori di "Bonifica e riqualficazione ambientale delle aree inerenti alla realizzazione delle banchine A-B del Terminal fluvio marittimo in Val da Rio Chioggia.	962.414
	RFI SPA	DAC1.2016.0013 - Progettazione e sviluppo di aghi con forgiatura lunga per scambi RFI.	900.000
Sicilia	COMMISSARIO STRAORDINARIO DEPURAZIONE SICILIA	Affidamento dei servizi integrati di progettazione definitiva, esecutiva, coordinamento per la sicurezza e servizi di rilievi ed indagini a supporto della progettazione per l'intervento "Estensione della rete fognaria dei Comuni di Belpasso, Camporotondo Etneo, Catania (quartiere San Giovanni Galermo), Gravina di Catania, Mascalucia, Misterbianco, Nicolosi, Pedara, San Pietro Clarenza, Trecastagni, Tremestieri Etneo.	891.049

**SERVIZI DI PROGETTAZIONE: BANDI DI PROGETTAZIONE INTEGRATA E DI DIREZIONE LAVORI E COORDINAMENTO PER LA SICUREZZA DI IMPORTO SUPERIORE A 200MILA EURO  
LUGLIO-AGOSTO 2016**

REGIONE	STAZIONE APPALTANTE	OGGETTO	IMPORTO
Lombardia	INFRASTRUTTURE LOMBARDE SPA	Affidamento dei servizi di progettazione di interventi infrastrutturali - Lotto 2: Lorenteggio 181 — Edilizia residenziale pubblica nell'ambito di sviluppo urbano sostenibile nell'area milanese del quartiere Lorenteggio a valere sul Programma Operativo Regionale (POR) FESR ed FSE di Regione .	850.924
Sicilia	COMMISSARIO STRAORDINARIO DEPURAZIONE SICILIA	Affidamento dei servizi integrati di progettazione definitiva, esecutiva, coordinamento per la sicurezza e servizi di rilievi ed indagini a supporto della progettazione per l'intervento "Estensione della rete fognaria dei Comuni di Belpasso, Camporotondo Etneo, Catania (quartiere San Giovanni Galermo), Gravina di Catania, Mascalucia, Misterbianco, Nicolosi, Pedara, San Pietro Clarenza, Trecastagni, Tremestieri Etneo.	844.164
Sardegna	REGIONE AUTONOMA DELLA SARDEGNA	Bando 17/2016/LLPP - Servizi di progettazione definitiva ed esecutiva, direzione dei lavori, misura e contabilità, coordinamento della sicurezza in fase di progettazione ed esecuzione, relativi alle Opere di sottoflutto, banchinamenti ed escavo fondali del porto di Sant'Antioco.	763.926
Campania	MUSEO ARCHEOLOGICO NAZIONALE DI NAPOLI	Affidamento del servizio di progettazione esecutiva, direzione lavori e coordinamento della sicurezza in fase di esecuzione dei lavori relativo alla realizzazione dell'opere di riallestimento delle aree museali poste al piano terra del Museo Archeologico Nazionale di Napoli.	639.392
Sicilia	ASP - AZIENDA SANITARIA PROVINCIALE DI TRAPANI	Servizi di ingegneria connessi alla progettazione esecutiva dell'edificio destinato all'ampliamento dell'Ospedale di Trapani, nel rispetto degli indirizzi contenuti nel progetto preliminare posto a base di gara, oltre al coordinamento della sicurezza in fase di progettazione.	630.356
Sicilia	COMMISSARIO STRAORDINARIO DEPURAZIONE SICILIA	Procedura di gara aperta comunitaria per l'affidamento dei servizi integrati di progettazione definitiva, esecutiva, coordinamento per la sicurezza e servizi di rilievi ed indagini a supporto della progettazione per l'intervento "Estensione della rete fognaria dei Comuni di Belpasso, Camporotondo Etneo, Catania (quartiere San Giovanni Galermo), Gravina di Catania, Mascalucia, Misterbianco, Nicolosi, Pedara, San Pietro Clarenza, Trecastagni, Tremestieri Etneo .	541.162
Sardegna	ANAS SPA	Gara suddivisa in n. 5 lotti - Accordo Quadro triennale per la predisposizione di elaborati specialistici e di dettaglio e redazione grafica di elaborati progettuali a supporto dei progetti interni — Sud ed Isole. Lotto 3 Ambiente — Architettura.	500.000
Veneto	ANAS SPA	Gara suddivisa in n. 5 lotti - Accordo Quadro triennale per la predisposizione di elaborati specialistici e di dettaglio e redazione grafica di elaborati progettuali a supporto dei progetti interni — Area Centro Nord Italia. Lotto 3 Ambiente - Architettura.	500.000
Lazio	UNIVERSITÀ DEGLI STUDI LA SAPIENZA DI ROMA	Servizio di progettazione definitiva e coordinamento per la sicurezza in fase di progettazione per l'intervento di riqualificazione funzionale e messa a norma del Palazzo dei Servizi Generali dell'Università degli Studi di Roma «La Sapienza».	479.019
Sardegna	REGIONE AUTONOMA DELLA SARDEGNA	Bando 16/2016/LLPP - Servizi di progettazione definitiva ed esecutiva, direzione dei lavori, misura e contabilità, coordinamento della sicurezza in fase di progettazione ed esecuzione, relativi alle Opere di sottoflutto, banchinamenti ed escavo fondali del porto di Calasetta.	468.810
Marche	MULTISERVIZI SPA DI ANCONA	Affidamento degli incarichi professionali di Direzione lavori, misura e contabilità, Coordinamento della sicurezza in fase di esecuzione (Lotto n. 1) «Nuovo depuratore a servizio dei Comuni della Valle del Misa e del Nevola — Impianto Definitivo» (Ancona).	452.500
Veneto	UNIVERSITÀ DEGLI STUDI DI VERONA	Servizi di progettazione definitiva, esecutiva, direzione lavori, coordinamento della sicurezza, per costruzione nuovo edificio Polo della Scienza e Tecnologia, Cà Vignal, B.go Roma, Verona.	450.842
Lombardia	INFRASTRUTTURE LOMBARDE SPA	Affidamento dei servizi di progettazione di interventi infrastrutturali - Lotto 1: Realizzazione delle Opere di completamento delle variante alla S.P. ex-S.S. 470 «Della Valle Brembana» all'abitato di Zogno.	428.894

**SERVIZI DI PROGETTAZIONE: BANDI DI PROGETTAZIONE INTEGRATA E DI DIREZIONE LAVORI E COORDINAMENTO PER LA SICUREZZA DI IMPORTO SUPERIORE A 200MILA EURO  
LUGLIO-AGOSTO 2016**

REGIONE	STAZIONE APPALTANTE	OGGETTO	IMPORTO
Campania	MUSEO ARCHEOLOGICO NAZIONALE DI NAPOLI	Procedura per l'affidamento del servizio di progettazione esecutiva, direzione lavori e coordinamento della sicurezza in fase di esecuzione dei lavori relativo alla realizzazione delle lavori di ristrutturazione del c.d. braccio nuovo del Museo Archeologico Nazionale di Napoli per destinazione a laboratori, auditorium, biblioteca, servizi aggiuntivi e sezione didattica — lotto funzionale di completamento.	422.248
Emilia-Romagna	AIPO - AGENZIA INTERREGIONALE PER IL FIUME PO	Progettazione definitiva ed esecutiva, il coordinamento della sicurezza in fase di progettazione del primo e secondo stralcio dei lavori sul fiume Secchia di adeguamento strutturale e funzionale del sistema arginale difensivo tramite interventi di adeguamento in quota e in sagoma a valle della cassa fino al confine regionale per garantire il franco di 1 metro rispetto alla piena di TR20 nello stato attuale e la stabilità e resistenza dei rilevati (MO-E-1323).	415.000
Emilia-Romagna	AIPO - AGENZIA INTERREGIONALE PER IL FIUME PO	Progettazione di fattibilità tecnica ed economica (preliminare), definitiva, esecutiva, il coordinamento della sicurezza in fase di progettazione relativa ai lavori sul fiume Panaro (provincia di Modena) di adeguamento strutturale e funzionale del sistema arginale tramite interventi di sistemazione morfologica dell'alveo, adeguamento in quota e in sagoma a valle della cassa fino al confine provinciale (MO-E-1346).	402.785
Puglia	COMUNE DI MARGHERITA DI SAVOIA	Servizi tecnici di ingegneria per lo studio di fattibilità progettazione definitiva ed esecutiva coordinamento della sicurezza in fase di progettazione e in fase di esecuzione direzione e indagini per la caratterizzazione dei sedimenti sia dei siti di prelievo che di ripascimento secondo le indicazioni ICRA — APAT 2007 per i lavori per la difesa del litorale finalizzati allo sviluppo sostenibile e alla protezione della linea di costa a sud e nord dell'abitato di Margherita di Savoia. CUP lotto 1.	394.361
Lombardia	INFRASTRUTTURE LOMBARDE SPA	Affidamento dei servizi di progettazione di interventi infrastrutturali - Lotto 6: Ristrutturazione Padiglione Centrale — ex dialisi, trasferimento laboratorio di anatomia patologica, acquisizione di attrezzature del presidio ospedaliero Macchi di Varese.-	380.456
Sardegna	REGIONE AUTONOMA DELLA SARDEGNA	Bando 15/2016/LLPP - Servizi di progettazione definitiva ed esecutiva, direzione dei lavori, misura e contabilità, coordinamento della sicurezza in fase di progettazione ed esecuzione, relativi ai lavori di realizzazione nuovi attracchi traghetti e dragaggio fondali del porto di Carloforte.	341.368
Lombardia	UNIACQUE SPA DI GHISALBA	Incarico professionale per la progettazione di fattibilità tecnica ed economica, definitiva, esecutiva, direzione lavori e contabilità dell'intervento denominato "Adeguamento impianto di depurazione di Bergamo — Lotto 1".	335.424
Lombardia	UFFICIO TERRITORIALE DEL GOVERNO - PREFETTURA DI BRESCIA	Affidamento delle attività di rilievo e progettazione esecutiva inerenti all'intervento: «Ex Caserma Serini nel Comune di Montichiari (BS), realizzazione di un hub per accoglienza migranti».	320.916
Sardegna	COMUNE DI PALAU	Servizi di progettazione preliminare, definitiva, esecutiva, coordinamento della sicurezza e direzione lavori per l'intervento di completamento e razionalizzazione del porto commerciale di Palau.	319.800
Puglia	AZIENDA SANITARIA LOCALE TA/1 DI TARANTO	Servizio di progettazione esecutiva, direzione lavori dei lavori relativi alla rifunzionalizzazione immobile dell'ASL TA all'interno del fabbricato ex scuola per il commercio «Nitti» Via Ancona Taranto — III stralcio».	319.360
Veneto	UNIVERSITÀ CA' FOSCARI DI VENEZIA	Progettazione esecutiva ed il coordinamento della sicurezza in fase di progettazione per la realizzazione della della residenza studentesca all'interno del Campus Scientifico — sede di Via Torino, Mestre.	310.975
Calabria	COMMISSARIO STRAORDINARIO EX DPCM 14.12.2015	Affidamento del «Progetto di servizi integrati» per la progettazione definitiva, esecutiva, coordinamento per la sicurezza in fase di progettazione e servizi di rilievo e indagini a supporto della progettazione relativo al «Disinquinamento Fascia Costiera Vibonese — Area Omogenea Angitola (SUB 3)» — cod. ID 33736 — 3, relativo all'agglomerato dell'Angitola, avente come capofila il Comune di Pizzo Calabro.	310.637



**SERVIZI DI PROGETTAZIONE: BANDI DI PROGETTAZIONE INTEGRATA E DI DIREZIONE LAVORI E COORDINAMENTO PER LA SICUREZZA DI IMPORTO SUPERIORE A 200MILA EURO  
LUGLIO-AGOSTO 2016**

REGIONE	STAZIONE APPALTANTE	OGGETTO	IMPORTO
Lazio	COMUNE DI SUPINO	Progettazione definitiva, esecutiva e coordinamento sicurezza in fase di progettazione dei lavori di «Adeguamento strutturale e antisismico degli edifici del sistema scolastico, nonché alla costruzione di nuovi immobili sostitutivi degli edifici esistenti Scuola Media Marocco Supino»	308.080
Campania	MUSEO ARCHEOLOGICO NAZIONALE DI NAPOLI	Procedura per l'affidamento del servizio di progettazione esecutiva, direzione lavori e coordinamento della sicurezza in fase di esecuzione dei lavori relativo alla realizzazione delle opere di ristrutturazione delle coperture del Museo Archeologico Nazionale di Napoli.	301.177
Lombardia	INFRASTRUTTURE LOMBARDE SPA	Affidamento della progettazione preliminare specialistica - impianti e strutture, completa dei necessari rilievi geometrici, accertamenti e indagini materiche e strutturali per la riqualificazione degli immobili ERP relativo allo Scenario di Interventi edilizi definito dal Masterplan di rigenerazione urbana del quartiere Lorenteggio, Milano (MI).	299.258
Veneto	FIERA DI PADOVA IMMOBILIARE SPA	Affidamento incarico di coordinatore alla sicurezza dei lavori di realizzazione del nuovo centro congressi nell'area fieristica di Padova.	292.733
Veneto	PROVINCIA DI BELLUNO	Servizio di redazione del progetto di fattibilità tecnica ed economica (prima parte) con opzione della progettazione definitiva, esecutiva, compresa la sicurezza in fase di progettazione (seconda parte), D.L., contabilità, assistenza al collaudo, sicurezza in fase di esecuzione (terza parte), dei lavori di ristrutturazione del blocco palestra dell'Istituto Agrario «Della Lucia» a Vellai di Feltre (BL) e sua trasformazione in edificio a energia quasi zero (nZEB).	292.675
Lombardia	COMUNE DI LISCATE	Affidamento dei servizi di progettazione definitiva, esecutiva, coordinamento della sicurezza in fase di progettazione per l'intervento di nuova edificazione della scuola secondaria di primo grado a Liscate.	285.371
Piemonte	SIA SRL UNIPERSONALE - SERVIZI INTERCOMUNALI PER L'AMBIENTE DI CIRIÉ	Affidamento dei servizi tecnici delle opere inerenti il rimodellamento con sopraelevazione dell'impianto di discarica di grosso — località Vauda Grande.	272.426
Sicilia	COMMISSARIO DELEGATO DIRIGENTE GENERALE PROTEZIONE CIVILE EX OCDPC 257/2015	Affidamento dei servizi di ingegneria di Progettazione definitiva, Studio di Impatto Ambientale, Progettazione esecutiva, Studio geologico esecutivo e Coordinamento per la Sicurezza in fase di Progettazione, relativi ai lavori di "Ricostruzione di un tratto di strada della S.P. 24 Scillato-Caltavuturo (PA) e realizzazione opere di contenimento da progr.va km 2+800 circa a progr.va km 5+400 circa, oltre ripresa della sovrastruttura stradale e opere di sistemazione idraulica.	259.452
Puglia	COMUNE DI CASALNUOVO MONTEROTARO	Progettazione definitiva, esecutiva, relazione geologica, indagini geologiche e geognostiche con prove di laboratorio, coordinamento della sicurezza in fase di progettazione ed esecuzione, direzione dei lavori, assistenza al collaudo, liquidazione e contabilità relativi agli "interventi urgenti per la mitigazione del rischio idrogeologico in località "Montetto" - 1° stralcio, nel comune di Casalnuovo Monterotaro (FG).	259.301
Veneto	AZIENDA SANITARIA U.L.S.S. 15 ALTA PADOVANA	Appalto del servizio direzione lavori, assistenza, misura e contabilità lavori ed assistenza al collaudo, coordinamento sicurezza in esecuzione lavori di realizzazione elisuperficie in Camposampiero.	256.588
Puglia	COMUNE DI TROIA	Gara suddivisa in n. 2 lotti affidamento dei servizi di ingegneria di aggiornamento della progettazione definitiva, progettazione esecutiva, aggiornamento relazione geologica, indagini geologiche e geognostiche con prove di laboratorio, coordinamento della sicurezza in fase di progettazione ed esecuzione, direzione dei lavori, assistenza al collaudo, liquidazione e contabilità inerente i lavori di consolidamento idrogeologico strada comunale "San Ciro" e di completamento dissesto idrogeologico.	250.237

**SERVIZI DI PROGETTAZIONE: BANDI DI PROGETTAZIONE INTEGRATA E DI DIREZIONE LAVORI E COORDINAMENTO PER LA SICUREZZA DI IMPORTO SUPERIORE A 200MILA EURO  
LUGLIO-AGOSTO 2016**

REGIONE	STAZIONE APPALTANTE	OGGETTO	IMPORTO
Puglia	COMUNE DI PIETRAMONTECORVINO	Affidamento del servizio di progettazione definitiva, esecutiva, direzione dei lavori, coordinamento della sicurezza e studio geologico relativo all'intervento di messa in sicurezza del versante collinare San Pardo nel Comune di Pietramontecorvino. Interventi di riduzione del rischio idrogeologico e di erosione costiera — POR Puglia 2014-2020 — Asse V — Azione 5.1 — Messa in sicurezza del Versante Collinare San Pardo.	248.967
Lombardia	INVITALIA SPA	Affidamento attività di progettazione esecutiva inerenti all'intervento, realizzazione di un incubatore di imprese Smart City Lab sito in Milano, Via Ripamonti n. 88.	242.328
Puglia	INVITALIA SPA	Affidamento del servizio di progettazione esecutiva e dell'attività di direttore operativo per gli impianti e coordinatore della sicurezza in fase di esecuzione dei lavori relativo alla realizzazione degli interventi di restauro e valorizzazione del Parco Archeologico di Satùro a Leporano.	231.919
Trentino-Alto Adige	PROVINCIA AUTONOMA DI BOLZANO	CD-22.03.008.195.01.3.01A - Ristrutturazione ed ampliamento dell'Ospedale di Bolzano - NKL - opere di finitura edile - estensione incarico di progettazione	226.935
Lazio	MEF - AGENZIA DEL DEMANIO DI ROMA	Progettazione preliminare definitiva esecutiva e coordinamento della sicurezza in fase di progettazione e di esecuzione «Casale Strozzi Inferiore».	210.000
Trentino-Alto Adige	STA SPA - STRUTTURE TRASPORTO ALTO ADIGE	ELE-024-20 Progetto definitivo per la catenaria e le sottostazioni per la elettrificazione della linea ferroviaria della Val Venosta.	208.510
Sicilia	SOPRINTENDENZA BENI CULTURALI ED AMBIENTALI DI CATANIA	Affidamento dei servizi attinenti l'architettura e l'ingegneria. Incarico professionale per la redazione della progettazione definitiva-esecutiva del "progetto di completamento funzionale per l'allestimento museale della sede del museo regionale della ceramica sito nell'ex convento di S. Agostino nel Comune di Caltagirone."	208.179
Toscana	SCUOLA NORMALE SUPERIORE - ISTITUTO DI ISTRUZIONE UNIVERSITARIA DI PISA	Servizio di progettazione dell'intervento di restauro e rifunionalizzazione del Palazzo della Canonica.	201.058

Fonte: Centro Studi CNAPPC- Cresme Europa Servizi

Nel bimestre luglio-agosto 2016 sono più numerosi i bandi per servizi di progettazione di edifici: 244 contro 221 relativi alla progettazione di infrastrutture. Rispetto agli importi invece prevalgono nettamente le infrastrutture, con un importo più che doppio: 50 milioni contro 24 degli edifici.

Rispetto al bimestre luglio-agosto 2015 le infrastrutture registrano tassi di crescita del 245% per importo e del 9% per numero di iniziative. In crescita anche i servizi di progettazione di interventi di edilizia, con percentuali del 15% per numero e del 16% per importo.

Nell'intero periodo gennaio-agosto 2016 prevalgono le infrastrutture per numero e importo: 895 gare dell'importo di oltre 106 milioni contro 872 gare per 66 milioni dell'edilizia. Rispetto allo stesso periodo del 2015 si osserva un bilancio positivo per le infrastrutture, con tassi di crescita dell'8,5% per numero e del 74,5% per importo, a fronte di un bilancio più incerto dei servizi di progettazione di interventi di edilizia pubblica (+2% il numero, -4% gli importi).



## SERVIZI DI PROGETTAZIONE (1): BANDI PER TIPOLOGIA DI OPERA LUGLIO-AGOSTO 2016

	Fino a 100.000		Da 100.000 a 200.000		Oltre 200.000		Totale	
	Numero	Importo totale (2)	Numero	Importo totale (2)	Numero	Importo totale (2)	Numero	Importo totale (2)
<b>EDILIZIA</b>	<b>195</b>	<b>6.362.519</b>	<b>19</b>	<b>2.955.298</b>	<b>30</b>	<b>15.046.377</b>	<b>244</b>	<b>24.364.195</b>
Caserme e carceri (a)	5	314.956			2	1.501.469	7	1.816.425
Cimiteri e luoghi di culto	11	220.089	1	144.100			12	364.189
Edilizia direzionale e amministrativa (b)	11	398.010					11	398.010
Edilizia per beni e attività culturali e per il turismo	22	840.510	5	650.918	5	1.802.915	32	3.294.343
Edilizia per le attività produttive e il commercio	4	137.608			3	812.534	7	950.142
Edilizia per l'istruzione e la ricerca	77	2.625.573	7	1.212.385	6	2.035.344	90	5.873.302
Edilizia residenziale pubblica	7	293.763			2	1.060.924	9	1.354.687
Edilizia sanitaria e assistenziale	29	912.442	2	341.000	8	5.619.634	39	6.873.076
Impianti sportivi	16	304.715	2	318.160	1	292.675	19	915.551
Parcheggi	4	111.932			1	1.331.102	5	1.443.034
Riassetto di comparti urbani	4	56.672	2	288.735	2	589.779	8	935.186
Altra edilizia pubblica	5	146.251					5	146.251
<b>INFRASTRUTTURE</b>	<b>172</b>	<b>4.055.502</b>	<b>14</b>	<b>2.049.568</b>	<b>35</b>	<b>44.208.206</b>	<b>221</b>	<b>50.313.276</b>
Arredo urbano	61	1.233.895					61	1.233.895
Energia	8	237.031					8	237.031
Ferrovie e metropolitane	1	8.779	1	197.635	2	1.108.510	4	1.314.924
Impianti di smaltimento rifiuti	11	292.883			1	272.426	12	565.310
Interporti								
Opere idrauliche e di difesa del territorio	19	651.401	9	1.292.584	11	6.481.287	39	8.425.272
Opere idriche, fognarie e di depurazione	10	302.710	2	267.323	7	5.741.672	19	6.311.704
Porti e aeroporti	5	197.135			5	4.194.838	10	4.391.973
Strade e autostrade	33	774.625	2	292.026	9	26.409.473	44	27.476.124
Telecomunicazioni	8	37.913					8	37.913
Verde pubblico	11	280.491					11	280.491
Altre infrastrutture	5	38.639					5	38.639
<b>ALTRO</b>	<b>30</b>	<b>550.794</b>	<b>4</b>	<b>578.390</b>	<b>1</b>	<b>242.328</b>	<b>35</b>	<b>1.371.512</b>
<b>TOTALE</b>	<b>397</b>	<b>10.968.816</b>	<b>37</b>	<b>5.583.256</b>	<b>66</b>	<b>59.496.911</b>	<b>500</b>	<b>76.048.982</b>

Fonte: Centro Studi CNAPPC- Cresme Europa Servizi

(1) sono compresi: concorsi e incarichi di progettazione preliminare, definitiva ed esecutiva ed incarichi di direzione lavori e coordinamento per la sicurezza in fase di progettazione ed esecuzione delle opere

(2) vedi nota (2) "Servizi di architettura e ingegneria: bandi pubblicati per mese"

(a) comprese, tra l'altro, le questure

(b) comprese, tra l'altro, le prefetture

## SERVIZI DI PROGETTAZIONE: BANDI PER TIPOLOGIA DI OPERA LUGLIO-AGOSTO 2015

	Fino a 100.000		Da 100.000 a 200.000		Oltre 200.000		Totale	
	Numero	Importo totale (2)	Numero	Importo totale (2)	Numero	Importo totale (2)	Numero	Importo totale (2)
<b>EDILIZIA</b>	<b>182</b>	<b>5.721.381</b>	<b>8</b>	<b>1.312.128</b>	<b>23</b>	<b>13.949.089</b>	<b>213</b>	<b>20.982.598</b>
Caseme e carceri (a)	9	112.644					9	112.644
Cimiteri e luoghi di culto	12	410.673			1	758.000	13	1.168.673
Edilizia direzionale e amministrativa (b)	4	116.516	1	105.870	2	734.425	7	956.810
Edilizia per beni e attività culturali e per il turismo	18	553.265	1	172.537			19	725.801
Edilizia per le attività produttive e il commercio	5	100.878			1	205.188	6	306.066
Edilizia per l'istruzione e la ricerca	65	2.284.679	3	523.889	9	5.284.077	77	8.092.644
Edilizia residenziale pubblica	5	231.577	1	149.324	1	263.000	7	643.902
Edilizia sanitaria e assistenziale	19	898.655			6	5.714.729	25	6.613.384
Impianti sportivi	21	474.087			3	989.670	24	1.463.757
Parcheggi	1	18.000					1	18.000
Riaspetto di comparti urbani	18	350.521	1	170.000			19	520.521
Altra edilizia pubblica	5	169.887	1	190.508			6	360.395
<b>INFRASTRUTTURE</b>	<b>172</b>	<b>4.652.157</b>	<b>12</b>	<b>1.726.538</b>	<b>18</b>	<b>8.204.618</b>	<b>202</b>	<b>14.583.313</b>
Arredo urbano	20	467.730	1	199.467			21	667.197
Energia	16	497.566					16	497.566
Ferrovie e metropolitane			1	103.216	1	2.791.000	2	2.894.216
Impianti di smaltimento rifiuti	10	311.410			3	939.932	13	1.251.342
Interporti								
Opere idrauliche e di difesa del territorio	22	558.704	1	127.987	3	820.509	26	1.507.200
Opere idriche, fognarie e di depurazione	31	1.205.915	5	656.325	5	1.040.111	41	2.902.350
Porti e aeroporti	4	270.431			3	1.669.667	7	1.940.099
Strade e autostrade	49	705.669	4	639.543	3	943.399	56	2.288.611
Telecomunicazioni	1	18.905					1	18.905
Verde pubblico	4	59.159					4	59.159
Altre infrastrutture	15	556.667					15	556.667
<b>ALTRO</b>	<b>43</b>	<b>677.775</b>			<b>1</b>	<b>1.000.000</b>	<b>44</b>	<b>1.677.775</b>
<b>TOTALE</b>	<b>397</b>	<b>11.051.313</b>	<b>20</b>	<b>3.038.665</b>	<b>42</b>	<b>23.153.707</b>	<b>459</b>	<b>37.243.686</b>

Fonte: Centro Studi CNAPPC- Cresme Europa Servizi

(1) sono compresi: concorsi e incarichi di progettazione preliminare, definitiva ed esecutiva ed incarichi di direzione lavori e coordinamento per la sicurezza in fase di progettazione ed esecuzione delle opere

(2) vedi nota (2) "Servizi di architettura e ingegneria: bandi pubblicati per mese"

(a) comprese, tra l'altro, le questure

(b) comprese, tra l'altro, le prefetture

## SERVIZI DI PROGETTAZIONE (1): BANDI PER TIPOLOGIA DI OPERA GENNAIO-AGOSTO 2016

	Fino a 100.000		Da 100.000 a 200.000		Oltre 200.000		Totale	
	Numero	Importo totale (2)	Numero	Importo totale (2)	Numero	Importo totale (2)	Numero	Importo totale (2)
<b>EDILIZIA</b>	<b>755</b>	<b>23.833.027</b>	<b>51</b>	<b>8.061.728</b>	<b>66</b>	<b>34.114.472</b>	<b>872</b>	<b>66.009.227</b>
Caserme e carceri (a)	23	717.743	1	137.581	2	1.501.469	26	2.356.793
Cimiteri e luoghi di culto	37	848.959	2	253.174			39	1.102.133
Edilizia direzionale e amministrativa (b)	39	1.167.197			2	705.926	41	1.873.123
Edilizia per beni e attività culturali e per il turismo	68	2.255.878	10	1.477.527	8	3.017.396	86	6.750.802
Edilizia per le attività produttive e il commercio	20	571.315	2	236.241	4	1.107.534	26	1.915.090
Edilizia per l'istruzione e la ricerca	322	11.025.969	16	2.706.573	18	10.503.053	356	24.235.595
Edilizia residenziale pubblica	19	857.970	2	377.000	2	1.060.924	23	2.295.894
Edilizia sanitaria e assistenziale	88	3.130.452	7	1.195.523	22	12.128.743	117	16.454.718
Impianti sportivi	72	1.662.908	5	819.145	4	1.917.180	81	4.399.232
Parcheggi	11	261.890			1	1.331.102	12	1.592.992
Riassetto di comparti urbani	26	544.002	6	858.963	3	841.145	35	2.244.110
Altra edilizia pubblica	30	788.745					30	788.745
<b>INFRASTRUTTURE</b>	<b>777</b>	<b>16.589.058</b>	<b>43</b>	<b>6.569.765</b>	<b>75</b>	<b>83.105.841</b>	<b>895</b>	<b>106.264.664</b>
Arredo urbano	212	4.419.961	7	1.083.346	2	411.289	221	5.914.595
Energia	51	940.028			5	3.760.001	56	4.700.029
Ferrovie e metropolitane	5	151.814	6	1.047.635	15	15.995.246	26	17.194.695
Impianti di smaltimento rifiuti	26	946.838	5	833.740	2	1.172.426	33	2.953.004
Interporti								
Opere idrauliche e di difesa del territorio	84	2.934.296	13	1.904.583	15	8.289.525	112	13.128.405
Opere idriche, fognarie e di depurazione	44	1.259.165	6	852.495	11	7.066.505	61	9.178.164
Porti e aeroporti	9	334.954	1	127.446	9	13.236.904	19	13.699.303
Strade e autostrade	144	2.972.953	2	292.026	14	32.293.614	160	35.558.593
Telecomunicazioni	142	1.267.467	1	115.000			143	1.382.467
Verde pubblico	32	695.988	2	313.494	1	477.498	35	1.486.980
Altre infrastrutture	28	665.595			1	402.833	29	1.068.428
<b>ALTRO</b>	<b>218</b>	<b>2.903.733</b>	<b>4</b>	<b>578.390</b>	<b>3</b>	<b>1.474.260</b>	<b>225</b>	<b>4.956.382</b>
<b>TOTALE</b>	<b>1.750</b>	<b>43.325.818</b>	<b>98</b>	<b>15.209.883</b>	<b>144</b>	<b>118.694.573</b>	<b>1.992</b>	<b>177.230.273</b>

Fonte: Centro Studi CNAPPC- Cresme Europa Servizi

(1) sono compresi: concorsi e incarichi di progettazione preliminare, definitiva ed esecutiva ed incarichi di direzione lavori e coordinamento per la sicurezza in fase di progettazione ed esecuzione delle opere

(2) vedi nota (2) "Servizi di architettura e ingegneria: bandi pubblicati per mese"

(a) comprese, tra l'altro, le questure

(b) comprese, tra l'altro, le prefetture

## SERVIZI DI PROGETTAZIONE: BANDI PER TIPOLOGIA DI OPERA GENNAIO-AGOSTO 2015

	Fino a 100.000		Da 100.000 a 200.000		Oltre 200.000		Totale	
	Numero	Importo totale (2)	Numero	Importo totale (2)	Numero	Importo totale (2)	Numero	Importo totale (2)
<b>EDILIZIA</b>	<b>747</b>	<b>24.870.484</b>	<b>51</b>	<b>7.460.641</b>	<b>58</b>	<b>36.593.851</b>	<b>856</b>	<b>68.924.976</b>
Caserme e carceri (a)	21	365.647	4	490.366			25	856.013
Cimiteri e luoghi di culto	37	920.219			1	758.000	38	1.678.219
Edilizia direzionale e amministrativa (b)	47	1.603.553	5	575.991	4	1.468.295	56	3.647.839
Edilizia per beni e attività culturali e per il turismo	96	3.390.474	10	1.532.800	3	1.089.102	109	6.012.376
Edilizia per le attività produttive e il commercio	22	933.961	4	617.361	4	1.286.308	30	2.837.630
Edilizia per l'istruzione e la ricerca	235	6.998.813	6	1.090.134	15	7.074.791	256	15.163.738
Edilizia residenziale pubblica	18	859.113	1	149.324	4	1.735.932	23	2.744.369
Edilizia sanitaria e assistenziale	87	4.002.145	4	543.829	18	14.544.788	109	19.090.761
Impianti sportivi	57	1.642.229	7	994.850	6	2.093.569	70	4.730.648
Parcheggi	7	81.109	1	120.075			8	201.184
Riassetto di comparti urbani	92	3.153.644	6	907.343	1	201.788	99	4.262.775
Altra edilizia pubblica	28	919.578	3	438.567	2	6.341.279	33	7.699.424
<b>INFRASTRUTTURE</b>	<b>728</b>	<b>20.855.264</b>	<b>46</b>	<b>6.697.379</b>	<b>51</b>	<b>33.340.486</b>	<b>825</b>	<b>60.893.130</b>
Arredo urbano	116	2.842.648	3	469.667			119	3.312.315
Energia	83	2.542.823	3	392.166	3	3.777.287	89	6.712.276
Ferrovie e metropolitane	11	456.593	2	266.095	6	4.178.577	19	4.901.265
Impianti di smaltimento rifiuti	28	1.044.617	2	336.747	5	5.578.187	35	6.959.551
Interporti	1	15.000					1	15.000
Opere idrauliche e di difesa del territorio	94	2.741.116	4	715.397	4	1.109.215	102	4.565.728
Opere idriche, fognarie e di depurazione	102	3.843.990	20	2.751.521	14	5.800.384	136	12.395.895
Porti e aeroporti	15	633.286	1	150.000	6	9.112.387	22	9.895.673
Strade e autostrade	201	4.622.671	8	1.190.618	11	3.158.824	220	8.972.114
Telecomunicazioni	23	251.475					23	251.475
Verde pubblico	24	638.538					24	638.538
Altre infrastrutture	30	1.222.508	3	425.167	2	625.626	35	2.273.301
<b>ALTRO</b>	<b>209</b>	<b>2.935.336</b>	<b>2</b>	<b>331.300</b>	<b>1</b>	<b>1.000.000</b>	<b>212</b>	<b>4.266.636</b>
<b>TOTALE</b>	<b>1.684</b>	<b>48.661.085</b>	<b>99</b>	<b>14.489.320</b>	<b>110</b>	<b>70.934.337</b>	<b>1.893</b>	<b>134.084.742</b>

Fonte: Centro Studi CNAPPC- Cresme Europa Servizi

(1) sono compresi: concorsi e incarichi di progettazione preliminare, definitiva ed esecutiva ed incarichi di direzione lavori e coordinamento per la sicurezza in fase di progettazione ed esecuzione delle opere

(2) vedi nota (2) "Servizi di architettura e ingegneria: bandi pubblicati per mese"

(a) comprese, tra l'altro, le questure

(b) comprese, tra l'altro, le prefetture

**SERVIZI DI PROGETTAZIONE: BANDI PER TIPOLOGIA DI OPERA**  
**VARIAZIONE % GENNAIO-AGOSTO 2016/GENNAIO-AGOSTO 2015**

	Fino a 100.000		Da 100.000 a 200.000		Oltre 200.000		Totale	
	Numero	Importo totale (2)	Numero	Importo totale (2)	Numero	Importo totale (2)	Numero	Importo totale (2)
<b>EDILIZIA</b>	<b>1,1</b>	<b>-4,2</b>	<b>0,0</b>	<b>8,1</b>	<b>13,8</b>	<b>-6,8</b>	<b>1,9</b>	<b>-4,2</b>
Caserme e carceri (a)	9,5	96,3	-75,0	-71,9	-	-	4,0	175,3
Cimiteri e luoghi di culto	0,0	-7,7	-	-	-100,0	-100,0	2,6	-34,3
Edilizia direzionale e amministrativa (b)	-17,0	-27,2	-100,0	-100,0	-50,0	-51,9	-26,8	-48,7
Edilizia per beni e attività culturali e per il turismo	-29,2	-33,5	0,0	-3,6	166,7	177,1	-21,1	12,3
Edilizia per le attività produttive e il commercio	-9,1	-38,8	-50,0	-61,7	0,0	-13,9	-13,3	-32,5
Edilizia per l'istruzione e la ricerca	37,0	57,5	166,7	148,3	20,0	48,5	39,1	59,8
Edilizia residenziale pubblica	5,6	-0,1	100,0	152,5	-50,0	-38,9	0,0	-16,3
Edilizia sanitaria e assistenziale	1,1	-21,8	75,0	119,8	22,2	-16,6	7,3	-13,8
Impianti sportivi	26,3	1,3	-28,6	-17,7	-33,3	-8,4	15,7	-7,0
Parcheggi	57,1	222,9	-100,0	-100,0	-	-	50,0	691,8
Riassetto di comparti urbani	-71,7	-82,8	0,0	-5,3	200,0	316,8	-64,6	-47,4
Altra edilizia pubblica	7,1	-14,2	-100,0	-100,0	-100,0	-100,0	-9,1	-89,8
<b>INFRASTRUTTURE</b>	<b>6,7</b>	<b>-20,5</b>	<b>-6,5</b>	<b>-1,9</b>	<b>47,1</b>	<b>149,3</b>	<b>8,5</b>	<b>74,5</b>
Arredo urbano	82,8	55,5	133,3	130,7	-	-	85,7	78,6
Energia	-38,6	-63,0	-100,0	-100,0	66,7	-0,5	-37,1	-30,0
Ferrovie e metropolitane	-54,5	-66,8	200,0	293,7	150,0	282,8	36,8	250,8
Impianti di smaltimento rifiuti	-7,1	-9,4	150,0	147,6	-60,0	-79,0	-5,7	-57,6
Interporti	-100,0	-100,0	-	-	-	-	-100,0	-100,0
Opere idrauliche e di difesa del territorio	-10,6	7,0	225,0	166,2	275,0	647,3	9,8	187,5
Opere idriche, fognarie e di depurazione	-56,9	-67,2	-70,0	-69,0	-21,4	21,8	-55,1	-26,0
Porti e aeroporti	-40,0	-47,1	0,0	-15,0	50,0	45,3	-13,6	38,4
Strade e autostrade	-28,4	-35,7	-75,0	-75,5	27,3	922,3	-27,3	296,3
Telecomunicazioni	517,4	404,0	-	-	-	-	521,7	449,7
Verde pubblico	33,3	9,0	-	-	-	-	45,8	132,9
Altre infrastrutture	-6,7	-45,6	-100,0	-100,0	-50,0	-35,6	-17,1	-53,0
<b>ALTRO</b>	<b>4,3</b>	<b>-1,1</b>	<b>100,0</b>	<b>74,6</b>	<b>200,0</b>	<b>47,4</b>	<b>6,1</b>	<b>16,2</b>
<b>TOTALE</b>	<b>3,9</b>	<b>-11,0</b>	<b>-1,0</b>	<b>5,0</b>	<b>30,9</b>	<b>67,3</b>	<b>5,2</b>	<b>32,2</b>

Fonte: Centro Studi CNAPPC- Cresme Europa Servizi

(1) sono compresi: concorsi e incarichi di progettazione preliminare, definitiva ed esecutiva ed incarichi di direzione lavori e coordinamento per la sicurezza in fase di progettazione ed esecuzione delle opere

(2) vedi nota (2) "Servizi di architettura e ingegneria: bandi pubblicati per mese"

(a) comprese, tra l'altro, le questure

(b) comprese, tra l'altro, le prefetture

## SERVIZI DI PROGETTAZIONE: BANDI PER TIPOLOGIA DI OPERA COMPOSIZIONE % GENNAIO-AGOSTO 2016

	Fino a 100.000		Da 100.000 a 200.000		Oltre 200.000		Totale	
	Numero	Importo totale (2)	Numero	Importo totale (2)	Numero	Importo totale (2)	Numero	Importo totale (2)
<b>EDILIZIA</b>	<b>43,1</b>	<b>55,0</b>	<b>52,0</b>	<b>53,0</b>	<b>45,8</b>	<b>28,7</b>	<b>43,8</b>	<b>37,2</b>
Caseme e carceri (a)	1,3	1,7	1,0	0,9	1,4	1,3	1,3	1,3
Cimiteri e luoghi di culto	2,1	2,0	2,0	1,7	0,0	0,0	2,0	0,6
Edilizia direzionale e amministrativa (b)	2,2	2,7	0,0	0,0	1,4	0,6	2,1	1,1
Edilizia per beni e attività culturali e per il turismo	3,9	5,2	10,2	9,7	5,6	2,5	4,3	3,8
Edilizia per le attività produttive e il commercio	1,1	1,3	2,0	1,6	2,8	0,9	1,3	1,1
Edilizia per l'istruzione e la ricerca	18,4	25,4	16,3	17,8	12,5	8,8	17,9	13,7
Edilizia residenziale pubblica	1,1	2,0	2,0	2,5	1,4	0,9	1,2	1,3
Edilizia sanitaria e assistenziale	5,0	7,2	7,1	7,9	15,3	10,2	5,9	9,3
Impianti sportivi	4,1	3,8	5,1	5,4	2,8	1,6	4,1	2,5
Parcheggi	0,6	0,6	0,0	0,0	0,7	1,1	0,6	0,9
Riassetto di comparti urbani	1,5	1,3	6,1	5,6	2,1	0,7	1,8	1,3
Altra edilizia pubblica	1,7	1,8	0,0	0,0	0,0	0,0	1,5	0,4
<b>INFRASTRUTTURE</b>	<b>44,4</b>	<b>38,3</b>	<b>43,9</b>	<b>43,2</b>	<b>52,1</b>	<b>70,0</b>	<b>44,9</b>	<b>60,0</b>
Arredo urbano	12,1	10,2	7,1	7,1	1,4	0,3	11,1	3,3
Energia	2,9	2,2	0,0	0,0	3,5	3,2	2,8	2,7
Ferrovie e metropolitane	0,3	0,4	6,1	6,9	10,4	13,5	1,3	9,7
Impianti di smaltimento rifiuti	1,5	2,2	5,1	5,5	1,4	1,0	1,7	1,7
Interporti	0,0	0,0	0,0	0,0	0,0	0,0	0,0	0,0
Opere idrauliche e di difesa del territorio	4,8	6,8	13,3	12,5	10,4	7,0	5,6	7,4
Opere idriche, fognarie e di depurazione	2,5	2,9	6,1	5,6	7,6	6,0	3,1	5,2
Porti e aeroporti	0,5	0,8	1,0	0,8	6,3	11,2	1,0	7,7
Strade e autostrade	8,2	6,9	2,0	1,9	9,7	27,2	8,0	20,1
Telecomunicazioni	8,1	2,9	1,0	0,8	0,0	0,0	7,2	0,8
Verde pubblico	1,8	1,6	2,0	2,1	0,7	0,4	1,8	0,8
Altre infrastrutture	1,6	1,5	0,0	0,0	0,7	0,3	1,5	0,6
<b>ALTRO</b>	<b>12,5</b>	<b>6,7</b>	<b>4,1</b>	<b>3,8</b>	<b>2,1</b>	<b>1,2</b>	<b>11,3</b>	<b>2,8</b>
<b>TOTALE</b>	<b>100,0</b>	<b>100,0</b>	<b>100,0</b>	<b>100,0</b>	<b>100,0</b>	<b>100,0</b>	<b>100,0</b>	<b>100,0</b>

Fonte: Centro Studi CNAPPC- Cresme Europa Servizi

(1) sono compresi: concorsi e incarichi di progettazione preliminare, definitiva ed esecutiva ed incarichi di direzione lavori e coordinamento per la sicurezza in fase di progettazione ed esecuzione delle opere

(2) vedi nota (2) "Servizi di architettura e ingegneria: bandi pubblicati per mese"

(a) comprese, tra l'altro, le questure

(b) comprese, tra l'altro, le prefetture

---

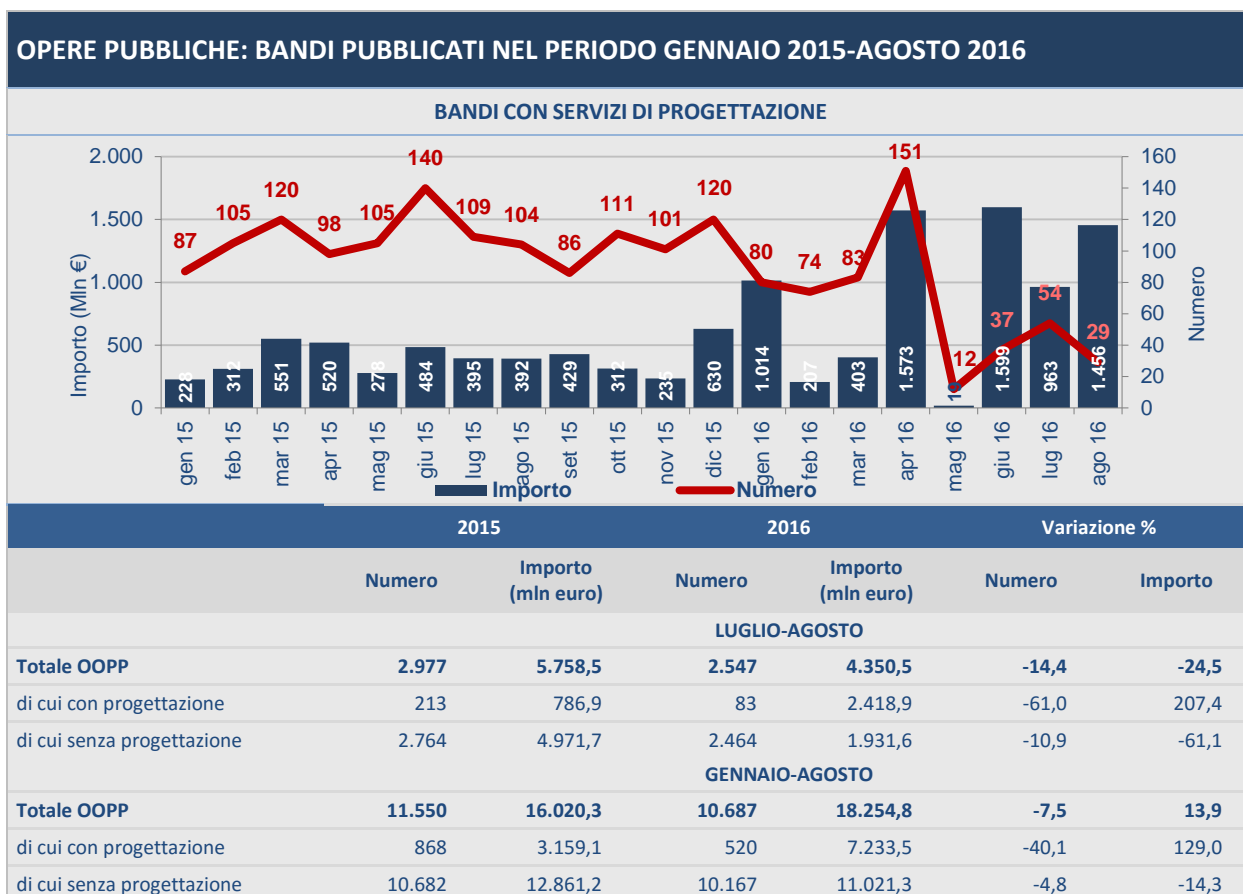
## **SECONDA PARTE**

### **MERCATO OPERE PUBBLICHE**

## 2. MERCATO OPERE PUBBLICHE IN ITALIA

Nell'interpretazione delle dinamiche complessive del mercato dei servizi di architettura e ingegneria è importante guardare anche al mercato delle opere pubbliche ed in particolare agli *appalti integrati*, *agli affidamenti a contraente generale*, *alle concessioni di lavori*, *alle concessioni di servizi con promotore*, *ai contratti di leasing immobiliare e ai contratti di disponibilità*, tutti contratti che prevedono, tra l'altro, attività di progettazione e di esecuzione dei lavori.

Nel bimestre luglio-agosto 2016 il mercato delle opere pubbliche con progettazione registra un trend a doppia velocità rispetto ad un anno prima, con un numero di opportunità in gara più che dimezzato a fronte di un importo più che triplicato. Complessivamente i bandi di gara con progettazione sono stati 83 per un importo di 2,4 miliardi. Un anno prima erano 213 i bandi e il loro importo ammontava a 787 milioni. Bilancio complessivamente negativo per il resto del mercato delle opere pubbliche con il numero di opportunità ridotto del 5% e l'importo del 14%.



Fonte: Cresme Europa Servizi

Nell'intero periodo gennaio-agosto 2016 i bandi di opere pubbliche con progettazione sono stati 520 per un importo di ca. 7 miliardi. Anche in questo caso il bilancio rispetto a quanto mandato in gara un anno prima è a doppia velocità: +129% gli importi; -40% il numero di opportunità. Bilancio complessivamente negativo per il resto del mercato delle opere pubbliche, con il numero di opportunità ridotto del 5% e l'importo del 14%.



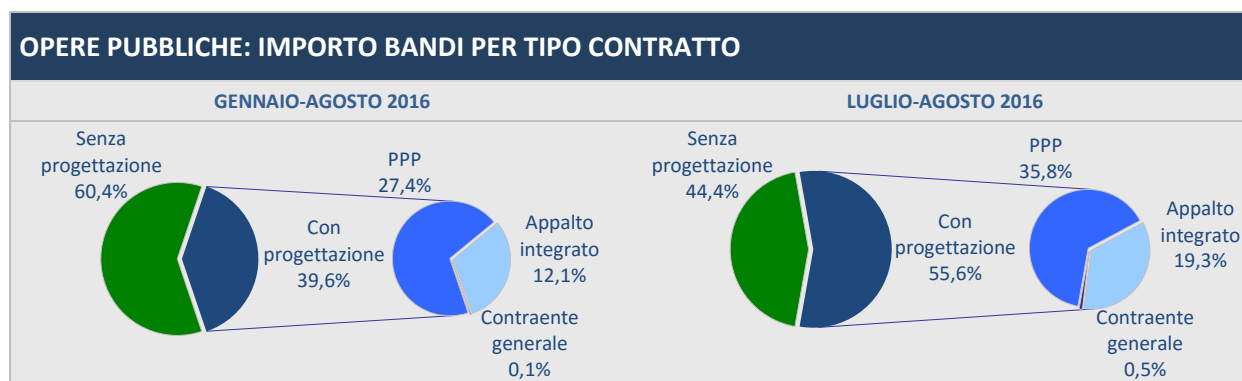
## 2.1. Tipologie contrattuali

Per quanto riguarda le tipologie contrattuali, nel bimestre in esame emerge la fase espansiva delle concessioni di lavori e il limitato ricorso all'appalto integrato che riguarda però opere di importo rilevante. Prosegue inoltre il ricorso al contraente generale con le regole del nuovo codice appalti e concessioni.

Riguardo alle concessioni di lavori, nel bimestre in esame il mercato è rappresentato da 70 gare e un importo di oltre 1,5 miliardi milioni riferito a 59 gare di importo conosciuto. Rispetto allo stesso periodo del 2015 si rilevano 30 opportunità in più e un importo aumentato da 144 milioni a oltre 1,5 miliardi.

Sei delle settanta concessioni di lavori bandite nel bimestre estivo sono state indette da Infratel Spa, il soggetto attuatore per conto del MISE dei Piani Banda Larga e Ultra Larga del Governo. Si tratta di concessioni ai sensi dell'art. 15 del D.Lgs. 50/2016, ovvero concessioni finalizzate a permettere alle Amministrazioni aggiudicatrici la messa a disposizione o la gestione di reti pubbliche di telecomunicazioni (escluse dal campo di applicazione del D.Lgs. 50/2016), per la costruzione e gestione di infrastrutture passive a banda ultralarga nelle aree bianche del territorio delle regioni Piemonte, Valle d'Aosta, Liguria, Friuli Venezia Giulia, Provincia Autonoma di Trento, Marche, Umbria, Lazio, Campania, Basilicata e Sicilia per un investimento complessivo di 1,3 miliardi di euro. Tali concessioni si vanno ad aggiungere alle altre cinque, del valore complessivo di 1,4 milioni, bandite a giugno 2016 e relative a infrastrutture da realizzare nelle regioni Lombardia, Veneto, Emilia-Romagna, Toscana, Abruzzo e Molise.

Per quanto riguarda gli appalti integrati, nel bimestre luglio-agosto 2016 il mercato è rappresentato da 5 gare e un importo di 840 milioni. Rispetto allo stesso bimestre del 2015 il numero di opportunità crolla da 164 a 5 e l'importo aumenta da 581 milioni a 840 grazie all'eccezionale valore di due iniziative di Italferr Spa, per la realizzazione della linea ferroviaria Napoli-Bari, tratte Napoli-Cancello (401 milioni di euro) e Cancello-Frasso Telesino (356 milioni), nell'ambito degli interventi di cui al Decreto Legge 133/2014, convertito in Legge 164/2014 (cd. «Sblocca Italia»).



Fonte: Cresme Europa Servizi

(a) appalti di sola esecuzione, appalti di manutenzione e gestione, e altri contratti di partenariato diversi da concessioni di lavori, concessioni di servizi con promotore, contratti di leasing immobiliare e contratti di disponibilità.

Nel periodo in esame è stato anche censito il secondo affidamento a contraente generale ai sensi dell'art. 194 del D.Lgs 50/2016. Si tratta del bando di gara pubblicato dal MIT - Provveditorato Interregionale alle Opere Pubbliche per Lazio, Abruzzo e Sardegna, avente ad oggetto l'affidamento a contraente generale ai sensi dell'art. 194 del D.Lgs. 50/16, per la progettazione esecutiva e della realizzazione dei lavori di ristrutturazione, trasformazione ed ampliamento degli impianti tecnologici delle sedi della SOGEI SpA - Via Mario Carucci 99 - in Roma, nonché l'affidamento del servizio di

supporto tecnico specialistico agli impianti tecnologici interessati dall'intervento. L'importo complessivo delle attività poste a base di gara al netto dell'IVA è pari a 22.020.383,93 euro.

OPERE PUBBLICHE: BANDI PER TIPO CONTRATTO								
	Numero totale	Di cui con importo segnalato			Numero totale	Di cui con importo segnalato		
		Numero	Importo (mln di euro)	Importo medio		Numero	Importo (mln di euro)	Importo medio
LUGLIO-AGOSTO 2015					LUGLIO-AGOSTO 2016			
Concessione di lavori pubblici	40	32	144,3	4,5	70	59	1.504,5	25,5
Concessioni di servizi con promotore	8	8	54,2	6,8	6	6	50,3	8,4
Contratto di leasing immobiliare	1	1	7,0	7,0				
Contratto di disponibilità					1	1	2,5	2,5
Appalto integrato	164	161	581,4	3,6	5	5	839,5	167,9
Contraente generale					1	1	22,0	22,0
Totale con progettazione	213	202	786,9	3,9	83	72	2.418,9	33,6
Totale senza progettazione (a)	2.764	2.250	4.972	2,2	2.464	2.138	1.932	0,9
TOTALE OPERE PUBBLICHE	2.977	2.452	5.758,5	2,3	2.547	2.210	4.350,5	2,0
GENNAIO-AGOSTO 2015					GENNAIO-AGOSTO 2016			
Concessione di lavori pubblici	192	139	606,6	4,4	181	129	3.821,7	29,6
Concessioni di servizi con promotore	20	18	191,5	10,6	32	30	1.158,8	38,6
Contratto di leasing immobiliare	4	4	18,1	4,5	5	4	8,5	2,1
Contratto di disponibilità	4	4	20,8	5,2	7	7	19,4	2,8
Appalto integrato	648	630	2322,1	3,7	293	286	2.201,0	7,7
Contraente generale					2	2	24,2	12,1
Totale con progettazione	868	795	3.159,1	4,0	520	458	7.233,5	15,8
Totale senza progettazione (a)	10.682	9.020	12.861	1,4	10.167	8.395	11.021	1,3
TOTALE OPERE PUBBLICHE	11.550	9.815	16020,3	1,6	10.687	8.853	18.254,8	2,1

Fonte: Cresme Europa Servizi

OPERE PUBBLICHE: BANDI PER TIPO CONTRATTO								
GENNAIO-AGOSTO 2016					LUGLIO-AGOSTO 2016			
	Numero totale	Di cui con importo segnalato			Numero totale	Di cui con importo segnalato		
		Numero	Importo	Importo medio		Numero	Importo	Importo medio
Variazioni % rispetto allo stesso periodo dell'anno precedente								
Concessione di lavori pubblici	-5,7	-7,2	530,0	578,8	75,0	84,4	943,0	465,7
Concessioni di servizi con promotore	60,0	66,7	505,2	263,1	-25,0	-25,0	-7,2	23,7
Contratto di leasing immobiliare	25,0	0,0	-53,1	-53,1	-100,0	-100,0	-100,0	-100,0
Contratto di disponibilità	75,0	75,0	-6,9	-46,8	-	-	-	-
Appalto integrato	-54,8	-54,6	-5,2	108,8	-97,0	-96,9	44,4	4.549,5
Contraente generale	-	-	-	-	-	-	-	-
Totale con progettazione	-40,1	-42,4	129,0	297,5	-61,0	-64,4	207,4	762,4
Totale senza progettazione (a)	-4,8	-6,9	-14,3	-7,9	-10,9	-5,0	-61,1	-59,1
TOTALE OPERE PUBBLICHE	-7,5	-9,8	13,9	26,3	-14,4	-9,9	-24,5	-16,2
Composizione %								
Concessione di lavori pubblici	1,7	1,5	20,9		2,7	2,7	34,6	
Concessioni di servizi con promotore	0,3	0,3	6,3		0,2	0,3	1,2	
Contratto di leasing immobiliare	0,0	0,0	0,0		0,0	0,0	0,0	
Contratto di disponibilità	0,1	0,1	0,1		0,0	0,0	0,1	
Appalto integrato	2,7	3,2	12,1		0,2	0,2	19,3	
Contraente generale	0,0	0,0	0,1		0,0	0,0	0,5	
Totale con progettazione	4,9	5,2	39,6		3,3	3,3	55,6	
Totale senza progettazione (a)	95,1	94,8	60,4		96,7	96,7	44,4	
TOTALE OPERE PUBBLICHE	100,0	100,0	100,0		100,0	100,0	100,0	

Fonte: Cresme Europa Servizi

(a) appalti di sola esecuzione, appalti di manutenzione e gestione, e altri contratti di partenariato diversi da concessioni di lavori, concessioni di servizi con promotore, contratti di leasing immobiliare e contratti di disponibilità.

Nel bimestre luglio-agosto 2016 i primi dieci bandi con servizi di progettazione per importo rappresentano l'89% del totale mercato di riferimento (2,2 miliardi su 2,4 miliardi totali). Tra questi vi sono 3 appalti integrati per un ammontare di circa 837 milioni. I restanti sette bandi sono concessioni di lavori.

OPERE PUBBLICHE: I PRIMI 10 BANDI CON SERVIZI DI PROGETTAZIONE PER IMPORTO LUGLIO-AGOSTO 2016			
REGIONE	STAZIONE APPALTANTE	OGGETTO GARA	IMPORTO
Campania	ITALFERR SPA	<b>Appalto Integrato</b> - PA-1266 - Progettazione esecutiva ed esecuzione dei lavori per la realizzazione della linea ferroviaria Napoli — Bari, tratta Napoli — Cannello, in variante tra le Pk 0+000 (coincidente con la Pk 241+727 della Linea Storica) e Pk 15+585 (coincidente con la Pk 229+530 della Linea Storica) incluse le opere accessorie, nell'ambito degli interventi di cui al Decreto Legge 133/2014, convertito in Legge 164/2014 (c.d. «Sblocca Italia»).	400.796.294
Valle d'Aosta	INFRATEL ITALIA SPA	<b>Concessione di lavori</b> - Concessione di costruzione e gestione di una infrastruttura passiva a banda ultralarga nelle aree bianche. Lotto n. 1 Piemonte, Valle d'Aosta e Liguria.	364.633.887
Campania	ITALFERR SPA	<b>Appalto Integrato</b> - PA-1267 Progettazione esecutiva ed esecuzione dei lavori per la realizzazione della linea ferroviaria Napoli-Bari, tratta Cannello-Frasso Telesino.	356.417.518
Basilicata	INFRATEL ITALIA SPA	<b>Concessione di lavori</b> - Concessione di costruzione e gestione di una infrastruttura passiva a banda ultralarga nelle aree bianche. Lotto n. 5 Regione Campania e Basilicata.	202.386.259
Sicilia	INFRATEL ITALIA SPA	<b>Concessione di lavori</b> - Gara suddivisa in n. 6 lotti - Concessione di costruzione e gestione di una infrastruttura passiva a banda ultralarga nelle aree bianche. Lotto n. 6 Regione Sicilia.	187.417.639
Lazio	INFRATEL ITALIA SPA	<b>Concessione di lavori</b> - Concessione di costruzione e gestione di una infrastruttura passiva a banda ultralarga nelle aree bianche. Lotto n. 4 Regione Lazio.	174.026.811
Trentino-Alto Adige	INFRATEL ITALIA SPA	<b>Concessione di lavori</b> - Concessione di costruzione e gestione di una infrastruttura passiva a banda ultralarga nelle aree bianche. Lotto n. 2 Friuli Venezia Giulia e Provincia Autonoma di Trento.	169.202.508
Umbria	INFRATEL ITALIA SPA	<b>Concessione di lavori</b> - Concessione di costruzione e gestione di una infrastruttura passiva a banda ultralarga nelle aree bianche. Lotto n. 3 Regioni Marche e Umbria.	157.332.208
Emilia-Romagna	LEPIDA SPA	<b>Appalto Integrato</b> - RIF 2016-007 - Progettazione esecutiva e realizzazione di reti ottiche banda ultra larga (BUL) in Emilia Romagna	80.000.000
Sicilia	COMUNE DI SANTO STEFANO DI CAMASTRA	<b>Concessione di lavori</b> - Gara ai sensi dell'art. 183 commi 1-14 del D.Lgs. 50/2016 e s.m.i. per l'affidamento della concessione di costruzione e gestione per la realizzazione del porto turistico e delle opere connesse nel Comune di Santo Stefano di Camastra.	63.500.000

Fonte: Cresme Europa Servizi

---

## CONTENUTI E NOTA METODOLOGICA

*I contratti monitorati dall'Osservatorio sono relativi a contratti di servizi di architettura e ingegneria e a contratti di lavori con attività di progettazione presenti nel Sistema informativo di CRESME Europa Servizi.*

*Tra i contratti per servizi di architettura e ingegneria vi rientrano i servizi di cui al Decreto legislativo 18 aprile 2016, n. 50. Si tratta di servizi attinenti all'architettura e all'ingegneria, anche integrata; di servizi attinenti all'urbanistica e alla paesaggistica; di altri servizi affini di consulenza scientifica e tecnica e di servizi di sperimentazione tecnica e analisi. Sono altresì compresi i premi di architettura, di design, multimediali e di fotografia, mentre sono esclusi i bandi relativi a servizi ICT per la realizzazione il, potenziamento, la manutenzione e gestione di sistemi informativi; indagini geognostiche; servizi di consulenza gestionale e di assistenza economico-finanziaria.*

*Tra i contratti di lavori con attività di progettazione vi rientrano gli appalti integrati, gli affidamenti a contraente generale, le concessioni di lavori, le concessioni di servizi con promotore, i contratti di leasing immobiliare e i contratti di disponibilità. Fanno invece parte dei bandi classificati 'senza progettazione' gli appalti di sola esecuzione, gli appalti di manutenzione e gestione e i contratti di partenariato pubblico privato diversi da quelli compresi tra i bandi con progettazione.*

*Il Sistema informativo di CRESME Europa Servizi sui bandi di gara e sulle aggiudicazioni di contratti pubblici di lavori e servizi in Italia è unico per completezza di informazioni e per la qualità della classificazione delle stesse. Si tratta infatti di un sistema informativo costruito per il raggiungimento di due obiettivi primari, che lo differenziano da altri modelli di offerta esistenti sul mercato e lo rendono unico:*

- *la creazione di un servizio puntuale che rende disponibili le informazioni di dettaglio sui singoli affidamenti, dal bando di gara all'aggiudicazione;*
- *la creazione di una banca dati in grado di monitorare e descrivere il mercato dei servizi pubblici di architettura e ingegneria nel suo complesso.*

*Le fonti delle informazioni che vengono giornalmente archiviate e classificate da CRESME Europa Servizi sono numerose e ognuna di esse risponde alle norme sulla pubblicità dei contratti a seconda della tipologia e dell'importo.*

*Nello specifico le fonti consultate giornalmente da CRESME Europa Servizi sono le seguenti:*

- *Gazzetta Ufficiale dell'Unione Europea*
- *Gazzetta Ufficiale della Repubblica Italiana*
- *Bollettini Ufficiali Regionali*
- *Quotidiani a diffusione nazionale e locale*
- *Siti web: servizio contratti pubblici del MIT; osservatori regionali sui contratti pubblici; portale trasparenza dell'Anac (ex Avcp); siti di numerose Stazioni appaltanti centrali e territoriali – Ministeri, Consip, Anas, RFI, Comuni, Province, Consorzi, Aziende speciali, Aziende sanitarie e ospedaliere, Ater, Università, altri soggetti pubblici e privati.*
- *Contattate direttamente le Stazioni appaltanti.*

*Ogni fonte trattata non è esaustiva e solo la comparazione tra le diverse fonti consente il raggiungimento di un buon livello informativo e qualitativo. Le informazioni raccolte dal CRESME rappresentano quindi la quasi totalità dei bandi di gara pubblicati e un numero di aggiudicazioni superiore a quanto reperibile sulle fonti sopra riportate per effetto del costante contatto diretto con le Stazioni appaltanti. Rimangono esclusi una parte dei contratti affidati con la procedura negoziata senza pubblicazione del bando di gara e quelli di importo limitato, banditi da piccole Amministrazioni difficilmente raggiungibili.*