
MERCATO PUBBLICO

**SERVIZI
DI ARCHITETTURA
E INGEGNERIA**

OSSERVATORIO MENSILE

Ottobre 2015



CRESME Europa Servizi



**CNA
PPC**

CONSIGLIO NAZIONALE
DEGLI ARCHITETTI
PIANIFICATORI
PAESAGGISTI
E CONSERVATORI

Indice

INTRODUZIONE	3
ELEMENTI DI SINTESI	4
PRIMA PARTE - MERCATO PUBBLICO SERVIZI DI ARCHITETTURA E INGEGNERIA	8
1. MERCATO PUBBLICO SERVIZI DI ARCHITETTURA E INGEGNERIA IN ITALIA	9
1.1. Classi di importo	10
1.2. Tipologie di incarico	14
1.3. Committenti	23
1.4. Territorio	28
1.5. Servizi di progettazione	36
SECONDA PARTE - MERCATO OPERE PUBBLICHE	47
2. MERCATO OPERE PUBBLICHE IN ITALIA	48
2.1. Tipologie contrattuali	49
CONTENUTI E NOTA METODOLOGICA	52

INTRODUZIONE

UN NUOVO OSSERVATORIO SUI SERVIZI DI ARCHITETTURA E INGEGNERIA

CNAPPC e CRESME hanno sviluppato un nuovo osservatorio statistico sulle gare e sulle aggiudicazioni dei bandi di lavori e servizi inerenti l'ambito di attività dei progettisti.

L'*Osservatorio Progettazioni* è diviso in due aree di analisi:

- La **prima area** riguarda i **SERVIZI DI ARCHITETTURA E INGEGNERIA**, e osserva e analizza le attività che comprendono: le progettazioni; le verifiche e i collaudi; la pianificazione e gli studi territoriali; i bandi inerenti il catasto e i rilievi topografici; gli altri servizi di consulenza tecnica (di quali sono esclusi i servizi ICT per la realizzazione, il potenziamento, la manutenzione e gestione di sistemi informativi; le indagini geognostiche; i servizi di consulenza gestionale e di assistenza economico-finanziaria). Inoltre si dà conto degli avvisi per la formazione di elenchi di professionisti da utilizzare per gli affidamenti d'incarichi professionali.
All'interno di questa prima area, è strutturato un approfondimento dei *servizi di PROGETTAZIONE*, attraverso il quale vengono analizzate le diverse tipologie di servizi riuniti nella voce *progettazione*: *concorsi di idee e di progettazione nonché i premi di architettura e i concorsi di design, multimediali, di fotografia e di pittura e scultura; incarichi di progettazione integrata; incarichi di direzione lavori e coordinamento sicurezza*.
- La **seconda area** è dedicata alle **OPERE PUBBLICHE**, e osserva e analizza i bandi '*con progettazione*' e '*senza progettazione*'. Tra i bandi '*con progettazione*' vi rientrano gli appalti integrati, le concessioni di lavori, le concessioni di servizi con promotore, i contratti di leasing immobiliare e i contratti di disponibilità. Fanno parte invece dei bandi classificati '*senza progettazione*' gli appalti di sola esecuzione, gli appalti di manutenzione e gestione e i contratti di partenariato pubblico privato diversi da quelli compresi tra i bandi '*con progettazione*'.

ELEMENTI DI SINTESI

Mercato pubblico bandi di servizi di architettura e ingegneria – Ottobre 2015: -10,5% gli importi dei bandi per servizi di architettura e di ingegneria; -60% gli importi dei bandi di opere pubbliche con progettazione.

L'Osservatorio CNAPPC-Cresme Europa Servizi sui bandi di gara per servizi di architettura e di ingegneria, quantifica il mercato nazionale nel mese di ottobre 2015 in 502 bandi di gara del valore presunto¹ di quasi 26 milioni di euro. Rispetto allo stesso mese del 2014 si registrano segni negativi per numero e per importo: -1,6% il numero di gare, da 510 gare a 502; -10,5% il valore economico, da 28,7 milioni, di ottobre 2014, a 25,7 milioni, nel mese in esame. Trend a doppia velocità per i bandi di gara di opere pubbliche con progettazione: il numero di opportunità cresce del 10,9%; l'importo si riduce del 60,3%.

Nell'intero periodo gennaio-ottobre 2015 i bandi per servizi di architettura e ingegneria censiti dall'Osservatorio sono stati 5.320, per un importo complessivo pari a 338,5 milioni di euro. Rispetto allo stesso periodo del 2014 cresce il numero di opportunità del 31% ma si riduce il valore economico del 6%. Trend a doppia velocità anche per i bandi di opere pubbliche con progettazione, con un numero di opportunità aumentato dell'11% (da 972 gare a 1.083) e un importo ridotto del 19% (da 4,9 miliardi a 4,0 miliardi).

BANDI DI SERVIZI DI ARCHITETTURA E INGEGNERIA E DI OPERE PUBBLICHE PUBBLICATI NEL MESE E NEL PERIODO						
	2014		2015		Var.%	
	Numero	Importo (mln euro)	Numero	Importo (mln euro)	Numero	Importo
OTTOBRE						
Servizi di architettura e ingegneria (a)	510	28,7	502	25,7	-1,6	-10,5
Opere pubbliche	1.549	1.677,9	1.794	1.555,7	15,8	-7,3
di cui con progettazione	101	787,6	112	312,5	10,9	-60,3
di cui senza progettazione (b)	1.448	890,3	1.682	1.243,2	16,2	39,6
GENNAIO-OTTOBRE						
Servizi di architettura e ingegneria (a)	4.051	360,4	5.320	338,5	31,3	-6,1
Opere pubbliche	14.219	23.151,7	15.043	19.030,6	5,8	-17,8
di cui con progettazione	972	4.933,5	1.083	4.007,2	11,4	-18,8
di cui senza progettazione (b)	13.247	18.218,2	13.960	15.023,4	5,4	-17,5

Fonte: Centro Studi CNAPPC- Cresme Europa Servizi

(a) Sono esclusi i bandi relativi a: servizi ICT per la realizzazione il, potenziamento, la manutenzione e gestione di sistemi informativi; indagini geognostiche; servizi di consulenza gestionale e di assistenza economico-finanziaria.

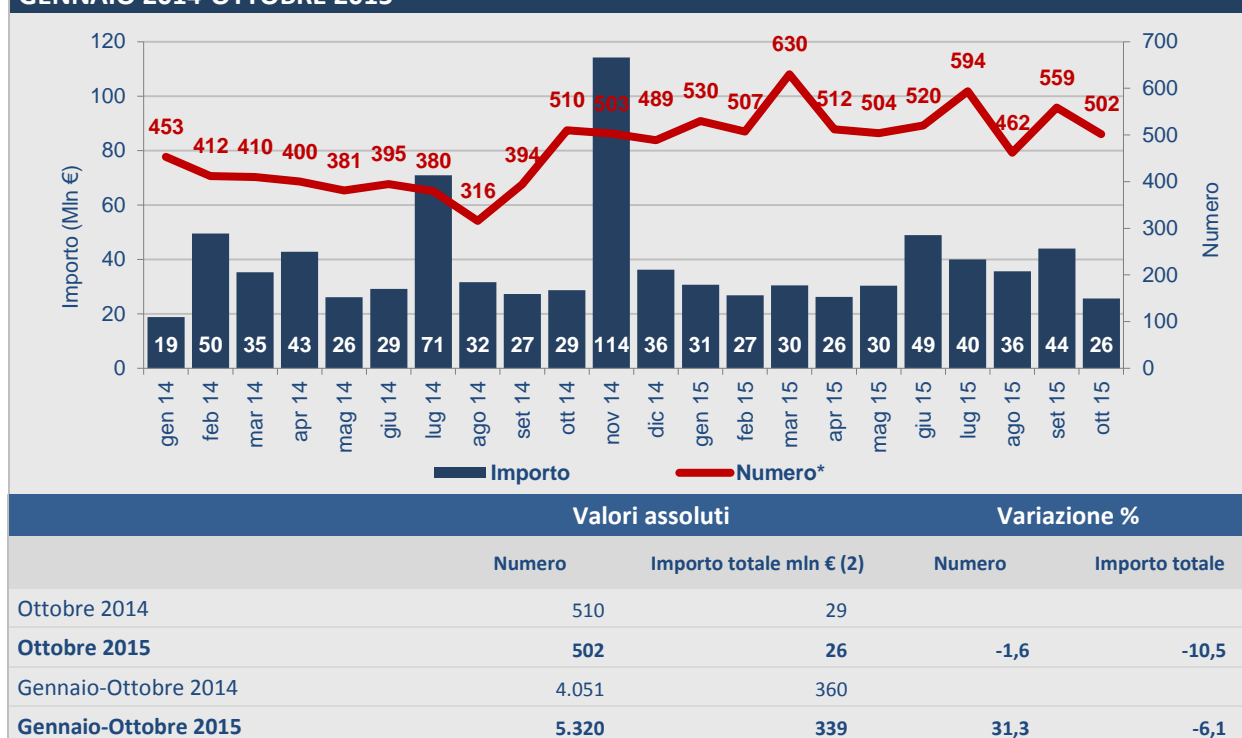
(b) Appalti di sola esecuzione, appalti di manutenzione e gestione, e altri contratti di partenariato diversi da concessioni di lavori, concessioni di servizi con promotore, contratti di leasing immobiliare e contratti di disponibilità.

¹ L'importo complessivo è ottenuto sommando agli importi posti a base di gara indicati nei bandi l'importo stimato dei bandi "senza importo"
- Vedi nota (2) "Servizi di architettura e ingegneria: bandi pubblicati per mese"

Servizi di architettura e ingegneria: in calo i servizi di progettazione e la pianificazione energetica

A ottobre 2015 il bilancio dei servizi di architettura e ingegneria è complessivamente negativo rispetto ai risultati di un anno prima, rispetto a quelli del mese precedente e anche ai valori mensili medi del 2015 (532 gare per 34 milioni).

**SERVIZI DI ARCHITETTURA E INGEGNERIA (1): BANDI PUBBLICATE PER MESE
GENNAIO 2014-OTTOBRE 2015**



Fonte: Centro Studi CNAPPC- Cresme Europa Servizi

- (1) Sono esclusi i bandi relativi a: servizi ICT per la realizzazione, il potenziamento, la manutenzione e gestione di sistemi informativi; indagini geognostiche; servizi di consulenza gestionale e di assistenza economico-finanziaria.
- (2) L'importo complessivo è ottenuto sommando agli importi a base di gara indicati nei bandi l'importo stimato dei bandi "senza importo". In particolare, l'importo stimato dei bandi di importo superiore a 200.000 euro è ottenuto moltiplicando il numero per 200.001 (valore minimo per essere classificati in questa classe di importo); l'importo stimato dei bandi senza importo di importo compreso tra 100.001 e 200.000 euro è ottenuto moltiplicando il numero per 100.001 (valore minimo per essere classificati in questa classe di importo); l'importo stimato dei bandi di importo pari o inferiore a 100.000 euro è ottenuto: nel caso degli avvisi relativi a elenchi professionisti moltiplicando il numero per 30.000 (sono considerati per ogni avviso 2 incarichi di importo medio pari a 15.000 euro); nel caso di bandi per l'affidamento di singoli contratti moltiplicando il numero per l'importo medio mensile dei bandi "con importo".

Classi di importo: nel mese di ottobre 2015 il 92% dei bandi per il 42% degli importi in gara riguarda servizi di importo inferiore a 100mila euro; il restante 8% dei bandi e il 58% degli importi riguarda invece servizi di importo superiore.

Rispetto allo stesso mese del 2014, si registrano dinamiche a doppia velocità per i piccoli incarichi (+1% il numero; -4% l'importo) e complessivamente negative per gli incarichi medi (-26% il numero; -28% l'importo) e grandi (-23% il numero; -10% l'importo).

SERVIZI DI ARCHITETTURA E INGEGNERIA: BANDI PUBBLICATI NEL MESE E NEL PERIODO

	2014		2015		Var.%	
	Numero	Importo €	Numero	Importo €	Numero	Importo
OTTOBRE						
Fino a 100.000	457	11.291.662	462	10.860.941	1,1	-3,8
Da 100.000 a 200.000	31	4.765.747	23	3.449.453	-25,8	-27,6
Oltre 200.000	22	12.627.801	17	11.357.966	-22,7	-10,1
Totale	510	28.685.211	502	25.668.359	-1,6	-10,5
GENNAIO-OTTOBRE						
Fino a 100.000	3.600	96.931.655	4.859	118.706.262	35,0	22,5
Da 100.000 a 200.000	255	38.924.956	219	32.627.807	-14,1	-16,2
Oltre 200.000	196	224.517.466	242	187.206.526	23,5	-16,6
Totale	4.051	360.374.078	5.320	338.540.595	31,3	-6,1

Fonte: Centro Studi CNAPPC- Cresme Europa Servizi

Tipologie di incarico: i servizi di progettazione, rispetto a ottobre 2014, registrano un bilancio complessivamente negativo, con un numero di opportunità ridotto di circa un terzo (da 269 gare a 186, -31%) e un importo più che dimezzato (da 17,9 milioni a 8,8, -51%). Bilancio complessivamente negativo anche per i servizi di pianificazione (-6% il numero e -29% gli importi) sui quali ha pesato la brusca frenata dei bandi per piani e studi energetici (il numero dei bandi passa da 27 a 13, -52%; gli importi da 858mila euro a 255mila euro, -72%).

Ancora in crescita gli avvisi per la formazione di elenchi per professionisti, gli incarichi per verifiche e collaudi e gli altri servizi di consulenza tecnica. Bilancio a doppia velocità, con il numero di opportunità in calo e l'importo in crescita, per i servizi catastali e topografici.

Nell'intero periodo gennaio-ottobre prosegue la crescita dei servizi di progettazione e di quelli catastali e topografici; si confermano la frenata della pianificazione e il bilancio a doppia velocità degli incarichi per verifiche e collaudi e per altri servizi di assistenza tecnica (aumenta il numero di opportunità, ma non l'importo in gara).

SERVIZI DI ARCHITETTURA E INGEGNERIA (1): BANDI PER TIPOLOGIA DI INCARICO

	Gennaio-Ottobre 2015		Variazione% Gen-Ott 2015/ Gen-Ott 2014		Ottobre 2015		Variazione% Ottobre 2015/Ottobre 2014	
	Numero	Importo totale (2)	Numero	Importo totale (2)	Numero	Importo totale (2)	Numero	Importo totale (2)
Elenchi professionisti (a)	630	19.350.005	1,4	2,8	63	1.890.000	1,6	1,6
Progettazione	2.281	152.213.561	25,8	26,8	186	8.792.757	-30,9	-50,8
Verifiche e collaudi	1.045	63.166.017	81,7	-33,9	112	3.094.570	128,6	12,1
Catasto e topografia	251	26.385.512	102,4	147,5	22	2.531.342	-4,3	193,6
Piani e studi	558	38.014.646	-5,1	-18,2	60	2.323.196	-6,3	-28,9
Altri servizi di consulenza tecnica	555	39.410.855	68,2	-42,7	59	7.036.495	37,2	243,7
TOTALE	5.320	338.540.595	31,3	-6,1	502	25.668.359	-1,6	-10,5

Fonte: Centro Studi CNAPPC- Cresme Europa Servizi

(1) Vedi nota (1) "Servizi di architettura e ingegneria: bandi pubblicati per mese"

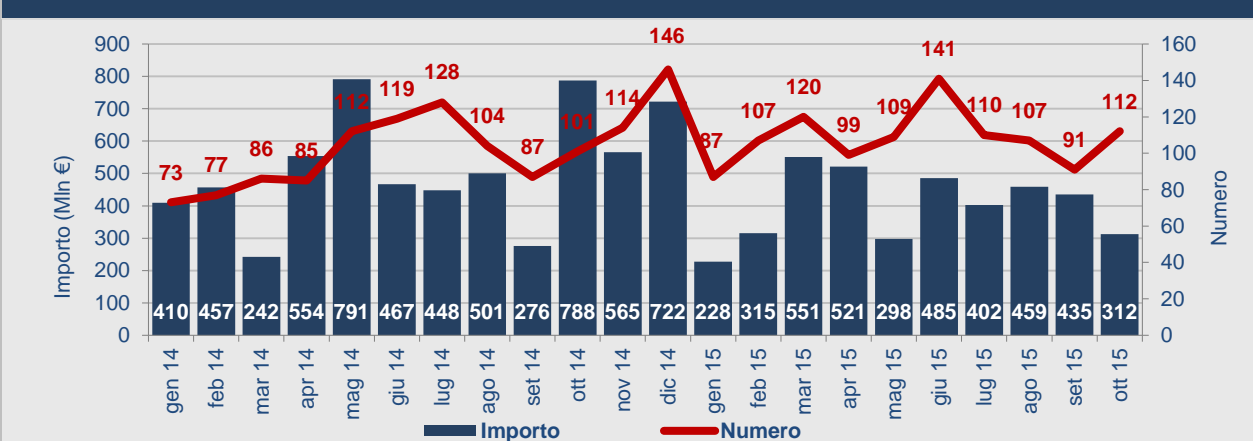
(2) Vedi nota (2) "Servizi di architettura e ingegneria: bandi pubblicati per mese"

(a) compresi: avvisi per la formazione di elenchi di professionisti da utilizzare per gli affidamenti di incarichi professionali di importo stimato inferiore a 100.000 euro; avvisi per la formazione di elenchi di operatori economici da utilizzare per gli affidamenti in economia; avvisi sull'esistenza di sistemi di qualificazione nei settori speciali.

Mercato opere pubbliche con progettazione: aumentano le opportunità ma sono più piccole

A ottobre 2015 il mercato delle opere pubbliche con progettazione registra un bilancio a doppia velocità, con il numero di opportunità in crescita dell'11% e gli importi in calo del 60%. Complessivamente i bandi di gara con progettazione sono stati 112 per un importo di 312 milioni. Un anno prima erano 101 i bandi e il loro importo ammontava a 788 milioni. Anche il resto del mercato, ovvero i bandi "senza progettazione", si presenta in crescita nel numero (+16%) e in calo per importi in gara (-40%).

OPERE PUBBLICHE CON PROGETTAZIONE: BANDI PER MESE - GENNAIO 2014-OTTOBRE 2015



Fonte: Cresme Europa Servizi

Tipologie contrattuali: a ottobre 2015, per appalti integrati e concessioni di lavori si osserva un numero di opportunità in crescita a fronte di un significativo ridimensionamento degli importi. Stesse dinamiche nell'intero periodo gennaio-ottobre.

Bilancio complessivamente positivo per le altre tipologie contrattuali di interesse.

OPERE PUBBLICHE CON PROGETTAZIONE: BANDI PER TIPO CONTRATTO – Importi in milioni di euro

Gennaio-Ottobre 2015					Ottobre 2015			
VALORI ASSOLUTI								
	Numero totale	Di cui con importo segnalato			Numero totale	Di cui con importo segnalato		
		Numero	Importo	Importo medio		Numero	Importo	Importo medio
Concessione di lavori pubblici	237	170	914,1	5,4	16	10	43,3	4,3
Concessioni di servizi con promotore	26	21	204,9	9,8	2	1	7,2	7,2
Contratto di leasing immobiliare	6	6	25,8	4,3	2	2	7,7	3,9
Contratto di disponibilità	7	7	28,0	4,0	1	1	1,9	1,9
Appalto integrato	807	788	2.834,3	3,6	91	90	252,3	2,8
Totale	1.083	992	4.007,2	4,0	112	104	312,5	3,0
VARIAZIONI % su stesso periodo anno precedente								
Concessione di lavori pubblici	17,9	14,1	-35,6	-43,5	6,7	-28,6	-87,8	-82,9
Concessioni di servizi con promotore	100,0	75,0	136,5	35,1	-	-	-	-
Contratto di leasing immobiliare	50,0	50,0	159,5	73,0	100,0	100,0	551,8	225,9
Contratto di disponibilità	75,0	75,0	79,7	2,7	-	-	-	-
Appalto integrato	7,6	8,1	-16,7	-22,9	7,1	7,1	-41,6	-45,5
Totale	11,4	10,5	-18,8	-26,5	10,9	5,1	-60,3	-62,2

Fonte: Cresme Europa Servizi

(a) appalti di sola esecuzione, appalti di manutenzione e gestione, e altri contratti di partenariato diversi da concessioni di lavori, concessioni di servizi con promotore, contratti di leasing immobiliare e contratti di disponibilità.

PRIMA PARTE

MERCATO PUBBLICO SERVIZI DI ARCHITETTURA E INGEGNERIA

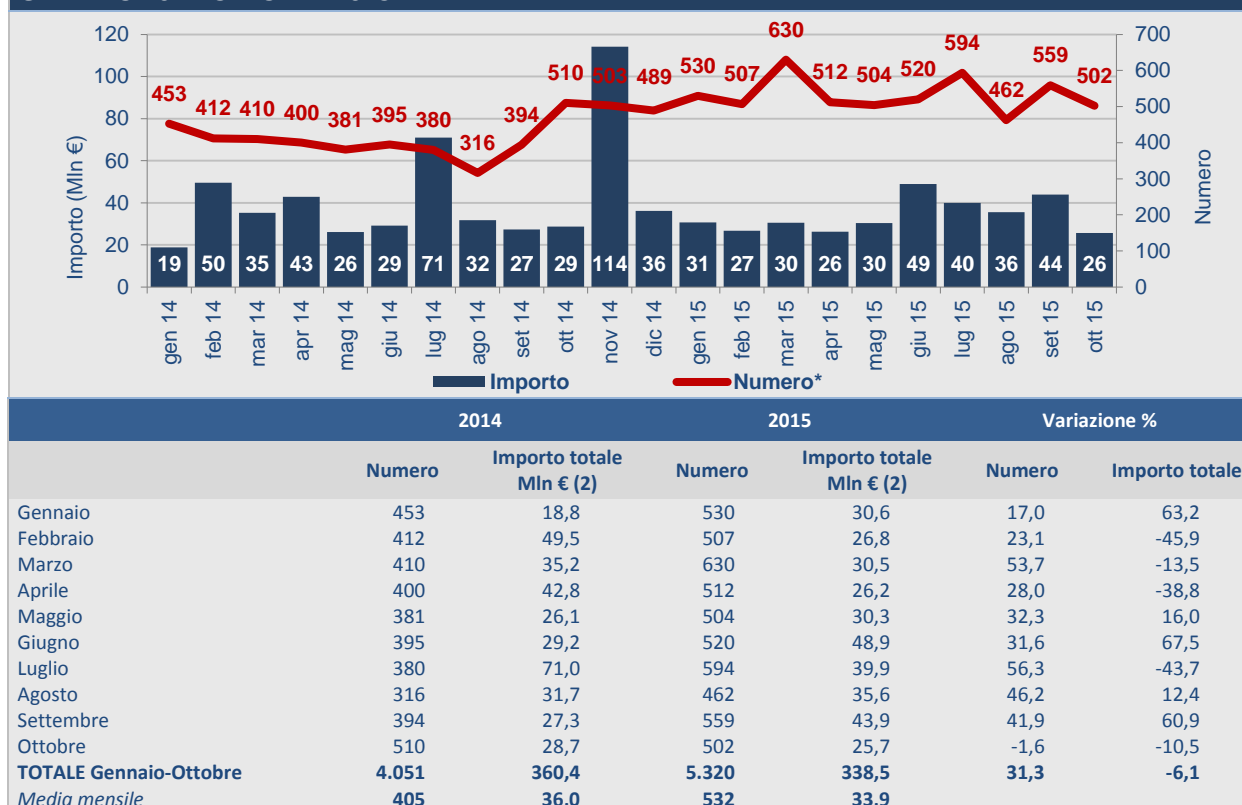
1. MERCATO PUBBLICO SERVIZI DI ARCHITETTURA E INGEGNERIA IN ITALIA

L'Osservatorio CNAPPC-Cresme Europa Servizi sui bandi di gara per servizi di architettura e di ingegneria, quantifica il mercato nazionale nel mese di ottobre 2015 in 502 bandi di gara del valore presunto² di quasi 26 milioni di euro.

Il bilancio è complessivamente negativo rispetto ai risultati di un anno prima, rispetto a quelli del mese precedente e anche ai valori mensili medi del 2015. In particolare, rispetto allo stesso mese del 2014, il numero di opportunità si riduce dell'1,6%, da 510 gare a 502, e l'importo del 10,5%, da 29 milioni a 26 milioni.

Nell'intero periodo gennaio-ottobre 2015 i bandi per servizi di architettura e ingegneria censiti dall'Osservatorio sono stati 5.320, per un importo complessivo pari a 338,5 milioni di euro. Rispetto allo stesso periodo del 2014 cresce il numero di opportunità del 31% ma si riduce il valore economico del 6%. Trend a doppia velocità anche per i bandi di opere pubbliche con progettazione, con un numero di opportunità aumentato dell'11% (da 972 gare a 1.083) e un importo ridotto del 19% (da 4,9 miliardi a 4,0).

SERVIZI DI ARCHITETTURA E INGEGNERIA (1): BANDI PUBBLICATI PER MESE GENNAIO 2014-OTTOBRE 2015



Fonte: Centro Studi CNAPPC- Cresme Europa Servizi

(1): sono esclusi i bandi relativi a: servizi ICT per la realizzazione il, potenziamento, la manutenzione e gestione di sistemi informativi; indagini geognostiche; servizi di consulenza gestionale e di assistenza economico-finanziaria.

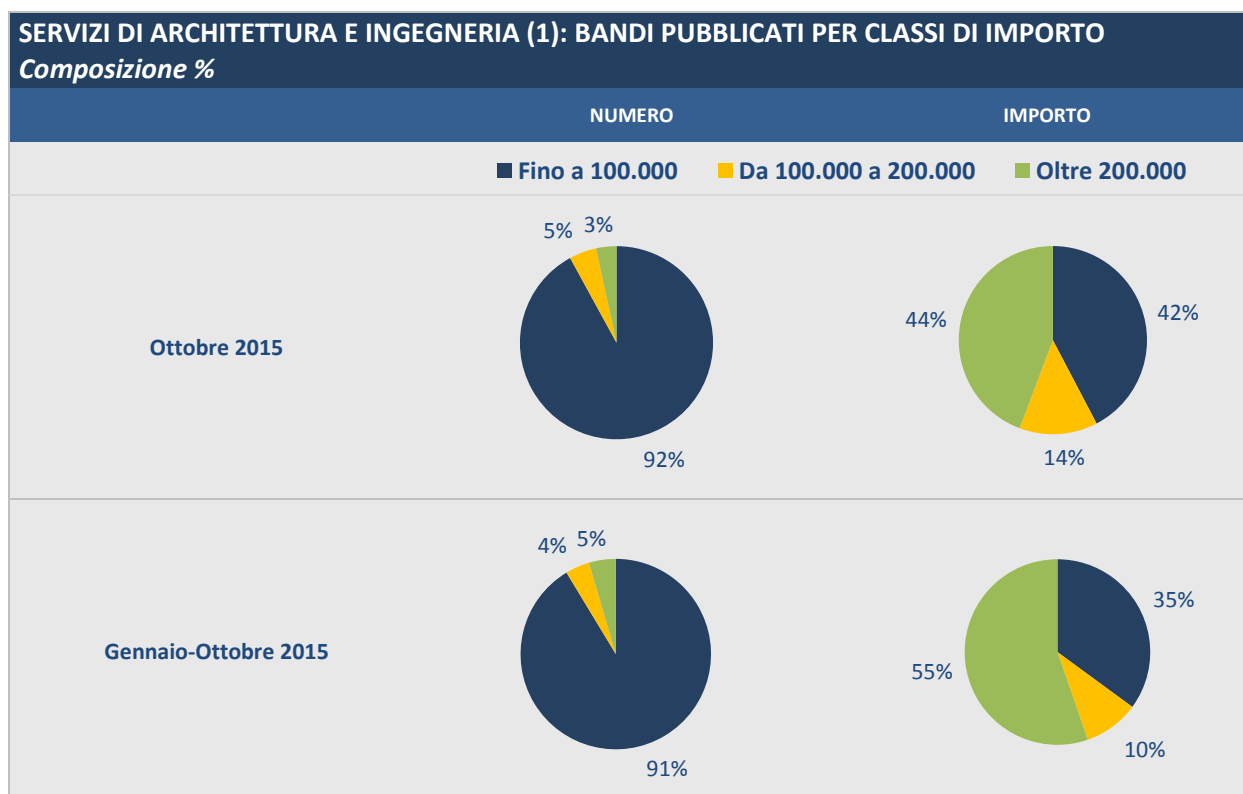
(2): l'importo complessivo è ottenuto sommando agli importi a base di gara indicati nei bandi l'importo stimato dei bandi "senza importo". In particolare, l'importo stimato dei bandi di importo superiore a 200.000 euro è ottenuto moltiplicando il numero per 200.001 (valore minimo per essere classificati in questa classe di importo); l'importo stimato dei bandi senza importo di importo compreso tra 100.001 e 200.000 euro è ottenuto moltiplicando il numero per 100.001 (valore minimo per essere classificati in questa classe di importo); l'importo stimato dei bandi di importo pari o inferiore a 100.000 euro è ottenuto: nel caso degli avvisi relativi a elenchi professionisti moltiplicando il numero per 30.000 (sono considerati per ogni avviso 2 incarichi di importo medio pari a 15.000 euro); nel caso di bandi per l'affidamento di singoli contratti moltiplicando il numero per l'importo medio mensile dei bandi "con importo".

² L'importo complessivo è ottenuto sommando agli importi posti a base di gara indicati nei bandi l'importo stimato dei bandi "senza importo"
- Vedi nota (2) "Servizi di architettura e ingegneria: bandi pubblicati per mese"

1.1. Classi di importo

Rispetto ai tre segmenti dimensionali individuati, fino a 100mila euro, da 100mila a 200mila euro e oltre 200mila euro, il 92% dei bandi per il 42% degli importi in gara riguarda servizi di importo inferiore a 100mila euro; il restante 8% dei bandi e il 58% degli importi riguarda invece servizi di importo superiore. Rispetto allo stesso mese del 2014, si registrano dinamiche a doppia velocità per i piccoli incarichi (+1% il numero; -4% l'importo) e complessivamente negative per gli incarichi medi (-26% il numero; -28% l'importo) e grandi (-23% il numero; -10% l'importo).

Nell'intero periodo: i piccoli incarichi continuano a crescere (+35% il numero di gare; +22,5 gli importi); in calo i medi (-14% il numero; -16% l'importo); trend a doppia velocità per i grandi, con un numero di opportunità incrementato del 23,5% e un importo ridotto del 17%.



Fonte: Centro Studi CNAPPC- Cresme Europa Servizi

(1) vedi nota (1) "Servizi di architettura e ingegneria: bandi pubblicati per mese"

I bandi per servizi di architettura e ingegneria di importo fino a 100mila euro censiti a ottobre 2015 sono stati 462 (erano 457 a ottobre 2014, +1%) per un importo presunto complessivo di quasi 11 milioni di euro (-3,8% rispetto allo stesso mese del 2014). Nell'intero periodo gennaio- ottobre 2015 i bandi fino a 100mila euro salgono a quota 4.859 (erano 3.600 un anno prima, +35%) e l'importo a circa 119 milioni di euro (circa 97 milioni nel periodo gennaio- ottobre 2014, +22,5%).

I bandi di importo compreso tra 100mila e 200mila euro, invece, sono 23 (erano 31, -26%) per un importo di 3,5 milioni di euro (4,8 milioni un anno prima, -28%). Nell'intero periodo i bandi che fanno riferimento a questa specifica classe sono 219 (36 in meno rispetto ai primi dieci mesi del 2014) dell'importo di quasi 33 milioni (circa 39 milioni un anno prima).

SERVIZI DI ARCHITETTURA E INGEGNERIA (1): BANDI PUBBLICATI PER MESE

2015	Fino a 100.000		Da 100.000 a 200.000		Oltre 200.000		Totale	
	Numero	Importo totale (2)	Numero	Importo totale (2)	Numero	Importo totale (2)	Numero	Importo totale (2)
Gennaio	495	14.537.082	21	3.053.088	14	13.052.934	530	30.643.103
Febbraio	462	11.338.230	22	3.321.770	23	12.125.175	507	26.785.175
Marzo	580	12.850.516	25	3.491.427	25	14.144.612	630	30.486.556
Aprile	481	12.641.265	14	2.194.340	17	11.407.764	512	26.243.368
Maggio	460	10.412.171	23	3.583.455	21	16.333.295	504	30.328.921
Giugno	458	11.525.685	31	4.525.524	31	32.842.352	520	48.893.562
Luglio	545	13.068.693	17	2.574.534	32	24.289.264	594	39.932.491
Agosto	412	9.877.563	19	2.847.185	31	22.894.845	462	35.619.593
Settembre	504	11.594.116	24	3.587.031	31	28.758.320	559	43.939.467
Ottobre	462	10.860.941	23	3.449.453	17	11.357.966	502	25.668.359
Totale	4.859	118.706.262	219	32.627.807	242	187.206.526	5.320	338.540.595
Media mensile	486	11.870.626	22	3.262.781	24	18.720.653	532	33.854.060

2014	Fino a 100.000		Da 100.000 a 200.000		Oltre 200.000		Totale	
	Numero	Importo totale (2)	Numero	Importo totale (2)	Numero	Importo totale (2)	Numero	Importo totale (2)
Gennaio	426	11.034.123	17	2.690.097	10	5.057.695	453	18.781.916
Febbraio	383	9.862.029	21	3.157.009	8	36.514.011	412	49.533.049
Marzo	358	9.427.712	23	3.602.090	29	22.207.678	410	35.237.481
Aprile	352	9.704.752	34	4.872.176	14	28.269.925	400	42.846.853
Maggio	348	9.887.058	15	2.236.808	18	14.020.644	381	26.144.509
Giugno	335	9.153.169	40	5.933.381	20	14.106.476	395	29.193.027
Luglio	320	10.265.951	25	3.803.437	35	56.890.511	380	70.959.899
Agosto	270	6.286.184	22	3.542.018	24	21.851.117	316	31.679.319
Settembre	351	10.019.015	27	4.322.192	16	12.971.608	394	27.312.815
Ottobre	457	11.291.662	31	4.765.747	22	12.627.801	510	28.685.211
Totale	3.600	96.931.655	255	38.924.956	196	224.517.466	4.051	360.374.078
Media mensile	360	9.693.166	26	3.892.496	20	22.451.747	405	36.037.408

Variaz. %	Fino a 100.000		Da 100.000 a 200.000		Oltre 200.000		Totale	
	Numero	Importo totale (2)	Numero	Importo totale (2)	Numero	Importo totale (2)	Numero	Importo totale (2)
Gennaio	16,2	31,7	23,5	13,5	40,0	158,1	17,0	63,2
Febbraio	20,6	15,0	4,8	5,2	187,5	-66,8	23,1	-45,9
Marzo	62,0	36,3	8,7	-3,1	-13,8	-36,3	53,7	-13,5
Aprile	36,6	30,3	-58,8	-55,0	21,4	-59,6	28,0	-38,8
Maggio	32,2	5,3	53,3	60,2	16,7	16,5	32,3	16,0
Giugno	36,7	25,9	-22,5	-23,7	55,0	132,8	31,6	67,5
Luglio	70,3	27,3	-32,0	-32,3	-8,6	-57,3	56,3	-43,7
Agosto	52,6	57,1	-13,6	-19,6	29,2	4,8	46,2	12,4
Settembre	43,6	15,7	-11,1	-17,0	93,8	121,7	41,9	60,9
Ottobre	1,1	-3,8	-25,8	-27,6	-22,7	-10,1	-1,6	-10,5
Totale	35,0	22,5	-14,1	-16,2	23,5	-16,6	31,3	-6,1

Fonte: Centro Studi CNAPPC- Cresme Europa Servizi

(1) vedi nota (1) "Servizi di architettura e ingegneria: bandi pubblicati per mese"

(2) vedi nota (2) "Servizi di architettura e ingegneria: bandi pubblicati per mese"

Sono 17 per un importo presunto complessivo di circa 11 milioni di euro i bandi per servizi di architettura e ingegneria di importo superiore a 200mila euro. Rispetto a ottobre 2014 si registrano 5 gare in meno e un importo ridotto di circa 1,3 milioni di euro (da 12,6 milioni a 11,3, - 10%). Nell'intero periodo gennaio-ottobre 2015 i bandi sopra i 200mila euro sono 242 (erano 196 un anno prima, 23,5%) dell'importo di 187 milioni di euro (225 milioni nel periodo gennaio- ottobre 2014, -17%).

In cima alla classifica dei primi dieci bandi di gara di importo superiore a 200mila euro banditi nel mese di ottobre 2015 troviamo la gara di BBT SE, Galleria di Base del Brennero, dell'importo di 2,5 milioni di euro, relativa all'affidamento delle misurazioni geotecniche di convergenza (KTM) per il controllo delle deformazioni e dei rilievi laser scanner (TSC) per il controllo della corretta esecuzione delle sezioni trasversali delle opere in sotterraneo, completi della restituzione grafica contabile, relative al lotto di costruzione "Sottoattraversamento Isarco".

La seconda posizione della classifica spetta alla gara della Regione Umbria, dell'importo di 2,4 milioni di euro, per l'affidamento del servizio di assistenza tecnica del Programma Operativo Regionale (POR) del Fondo Europeo di Sviluppo Regionale (FESR) 2014 - 2020 Regione Umbria — Asse VII «Assistenza Tecnica».

Terzo posto per la gara indetta da SMAT Spa di Torino, dell'importo di 1,8 milioni di euro, per l'affidamento del servizio di rilievo delle reti idriche e fognarie per la realizzazione di cartografia informatizzata.

Il quarto posto, con 695mila euro, spetta alla gara indetta dal Comune di Bolzano per la redazione dei tre livelli progettuali e per il coordinamento della sicurezza relativamente ai lavori di ristrutturazione generale dell'edificio scuola media Ada Negri. L'importo per la realizzazione dei lavori è stimato in circa 9,5 milioni di euro di cui circa 2,3 per la riqualificazione degli impianti tecnologici, 2,1 per l'ampliamento della palestra e 1,6 per la riqualificazione energetica dell'edificio.

Il quinto posto spetta alla società Navicelli Spa di Pisa, società interamente a capitale pubblico che gestisce il Porto pisano, il Canale dei Navicelli e le aree demaniali limitrofe, con la gara dell'importo di 620mila euro per il servizio di ricerca e sviluppo di progettazioni complesse in supporto all'implementazione di strategie operative del comparto Nautico nell'area regionale e dell'alto mediterraneo per lo sviluppo della competitività dei sistemi economici direttamente o indirettamente coinvolti, denominato "R&S Navicelli".

Le altre cinque posizioni della top ten spettano: alla Provincia di Vercelli, con 445mila euro per la redazione del progetto definitivo e dello studio di valutazione di impatto ambientale relativo ai lavori di adeguamento del Ponte sul fiume Po, lungo la S.P. 32 "Trino - Camino" e la S.P. "Casale - Trino"; al Comune di Cento (Fe), con 350mila euro per i servizi di progettazione relativi all'ampliamento e completamento di Via Ballotta; alla Regione Basilicata, con 344mila euro per il completamento del Piano di caratterizzazione dell'ex Pista di volo «E. Mattei» di Pisticci Scalo (MT); al Consorzio per lo sviluppo industriale di Tolmezzo (Ud), con 279 mila euro per i servizi di direzione dei lavori, coordinamento della sicurezza in fase di esecuzione e di assistenza al collaudo relativamente ai lavori di realizzazione di infrastrutture a servizio di attività produttive; alla società di gestione dell'Aeroporto di Salerno Costa d'Amalfi Spa, con 273mila euro per la verifica del progetto definitivo degli interventi previsti per lo sviluppo dell'aeroporto.

SERVIZI DI ARCHITETTURA E INGEGNERIA (1): ELENCO BANDI DI IMPORTO SUPERIORE A 200MILA EURO – OTTOBRE 2015

REGIONE	COMMITTENTE	OGGETTO	IMPORTO €
Trentino-Alto Adige	BBT SE - GALLERIA DI BASE DEL BRENNERO	AP223 — Misurazioni geotecniche delle convergenze e misurazioni laser scanner — lotto di costruzione «Sottoattraversamento Isarco».	2.463.750
Umbria	REGIONE UMBRIA	Affidamento del servizio di assistenza tecnica del Programma Operativo Regionale (POR) del Fondo Europeo di Sviluppo Regionale (FESR) 2014 — 2020 Regione Umbria — Asse VII «Assistenza Tecnica».	2.400.000
Piemonte	SMAT - SOCIETÀ METROPOLITANA ACQUE TORINO SPA	Appalto n. 51/2015 - Affidamento del servizio di rilievo delle reti idriche e fognarie per la realizzazione di cartografia informatizzata.	1.800.000
Trentino-Alto Adige	COMUNE DI BOLZANO	Progettazione e coordinamento alla sicurezza per i lavori di ristrutturazione generale dell'edificio scuola media Ada Negri Viale Druso, 289, ristrutturazione generale dell'edificio.	694.631
Toscana	NAVICELLI SPA DI PISA	Affidamento del servizio di ricerca e sviluppo di progettazioni complesse in supporto all'implementazione di strategie operative del comparto Nautico nell'area regionale e dell'alto mediterraneo per lo sviluppo della competitività dei sistemi economici direttamente o indirettamente coinvolti, denominato "R&S Navicelli"	620.000
Piemonte	PROVINCIA DI VERCELLI	Affidamento di incarico professionale per la redazione del progetto definitivo e dello studio di valutazione di impatto ambientale relativo ai lavori di adeguamento del Ponte sul fiume Po, lungo la S.P. 32 "Trino - Camino" e la S.P. "Casale - Trino" nei comuni di Trino e Camino	445.296
Emilia-Romagna	COMUNE DI CENTO	Affidamento incarico di redazione della relazione geotecnica, progettazione definitiva ed esecutiva, direzione lavori e coordinamento alla sicurezza per i lavori di ampliamento e completamento di Via Ballotta	350.009
Basilicata	REGIONE BASILICATA	SIN Val Basento: CBMT05 — Completamento del Piano di caratterizzazione dell'ex Pista di volo «E. Mattei» di Pisticci Scalo (MT).	343.829
Friuli-Venezia Giulia	CO.S.IN.T. CONSORZIO PER LO SVILUPPO INDUSTRIALE DI TOLMEZZO	Affidamento dei servizi di direzione dei lavori, assistenza, misura e contabilità dei lavori, coordinamento della sicurezza in fase di esecuzione, assistenza al collaudo per i lavori di realizzazione di infrastrutture a servizio di attività produttive .	279.082
Campania	AEROPORTO DI SALERNO COSTA D'AMALFI SPA	Verifica del progetto definitivo denominato realizzazione interventi previsti per lo sviluppo dell'aeroporto	272.939
Toscana	COMUNE DI PRATO	Affidamento del servizio di assistenza tecnica e giuridica ai comuni compresi nell'ambito territoriale di Prato per l'affidamento del servizio di distribuzione del gas metano in attuazione del D.M. 226/2011 e ss.mm.ii. — Gara n. 566.	271.584
Abruzzo	SOCIETÀ UNICA ABRUZZESE DI TRASPORTO TUA SPA	322/TUA - Affidamento della progettazione definitiva per il completamento dell'impianto filoviario area metropolitana Pescara - Chieti. Lotto 2 e 3.	270.000
Trentino-Alto Adige	PROVINCIA AUTONOMA DI BOLZANO	DAI/SAI 13/2015 - Gara per l'affidamento dei servizi: Direzione lavori generale e coordinamento della sicurezza in fase di esecuzione per lavori di realizzazione di alloggi militari in Via Resia a Bolzano — 3a palazzina	262.469
Trentino-Alto Adige	COMUNE DI SILANDRO	Studio di fattibilità per la possibile realizzazione di un progetto Public-Private-Partnership per il riutilizzo dell'areale dell'ex caserma del Comune di Silandro.	260.693
Trentino-Alto Adige	COMUNE DI BOLZANO	DAI/SAI-23/2015 Abnahme - Collaudo ex Stadelhof/Maso Stadio	215.853
Campania	COMUNE DI APICE	Servizio di direzione lavori, misura e contabilità, coordinamento della sicurezza in fase di esecuzione, sorveglianza del cantiere, e attività tecniche accessorie di supporto al collaudo dei lavori per la ricostruzione della scuola «Falcetti» sita alla Via A. Moro — Apice.	206.980
Calabria	COMUNE DI ACQUAFORMOSA	Progettazione definitiva, esecutiva, direzione lavori, misura e contabilità coordinatore sicurezza in fase di progettazione ed esecuzione per le opere di mitigazione rischio idrogeologico a protezione dell'abitato in località Badia - Fontana Vecchia - Via Roma	200.850

Fonte: Centro Studi CNAPPC- Cresme Europa Servizi

1.2. Tipologie di incarico³

A ottobre i servizi di progettazione registrano un bilancio complessivamente negativo, con un numero di opportunità ridotto di circa un terzo (da 269 gare a 186, -31%) e un importo più che dimezzato (da 17,9 milioni a 8,8, -51%). Bilancio complessivamente negativo anche per i servizi di pianificazione (-6% il numero e -29% gli importi) sui quali ha pesato la brusca frenata dei bandi per piani e studi energetici (il numero dei bandi passa da 27 a 13, -52%; gli importi da 858mila euro a 255mila euro, -72%). Ancora in crescita gli avvisi per la formazione di elenchi per professionisti, gli incarichi per verifiche e collaudi e gli altri servizi di consulenza tecnica. Bilancio a doppia velocità, con il numero di opportunità in calo e l'importo in crescita, per i servizi catastali e topografici.

Nell'intero periodo gennaio-ottobre prosegue la crescita dei servizi di progettazione e di quelli catastali e topografici; si confermano la frenata della pianificazione e il bilancio a doppia velocità degli incarichi per verifiche e collaudi e per altri servizi di assistenza tecnica (aumenta il numero di opportunità, ma non l'importo in gara).

Considerando le 6 tipologie principali di incarico, nell'ultimo mese il 37% della domanda per il 34% del valore del mercato ha riguardato servizi di "progettazione", tipologia che riunisce gli incarichi di progettazione preliminare, definitiva ed esecutiva, di direzione lavori e coordinamento della sicurezza e i concorsi di idee e di progettazione nonché i premi di architettura e i concorsi di design, multimediali, di fotografia e di pittura e scultura. L'Osservatorio ha censito 186 bandi di gara dell'importo di quasi 9 milioni di euro. Rispetto allo stesso mese del 2014, il numero di opportunità in gara si è ridotto del 31% e gli importi del 51%. Bilancio complessivamente positivo nell'intero periodo, con tassi di crescita del 26% per numero e del 27% per importo.

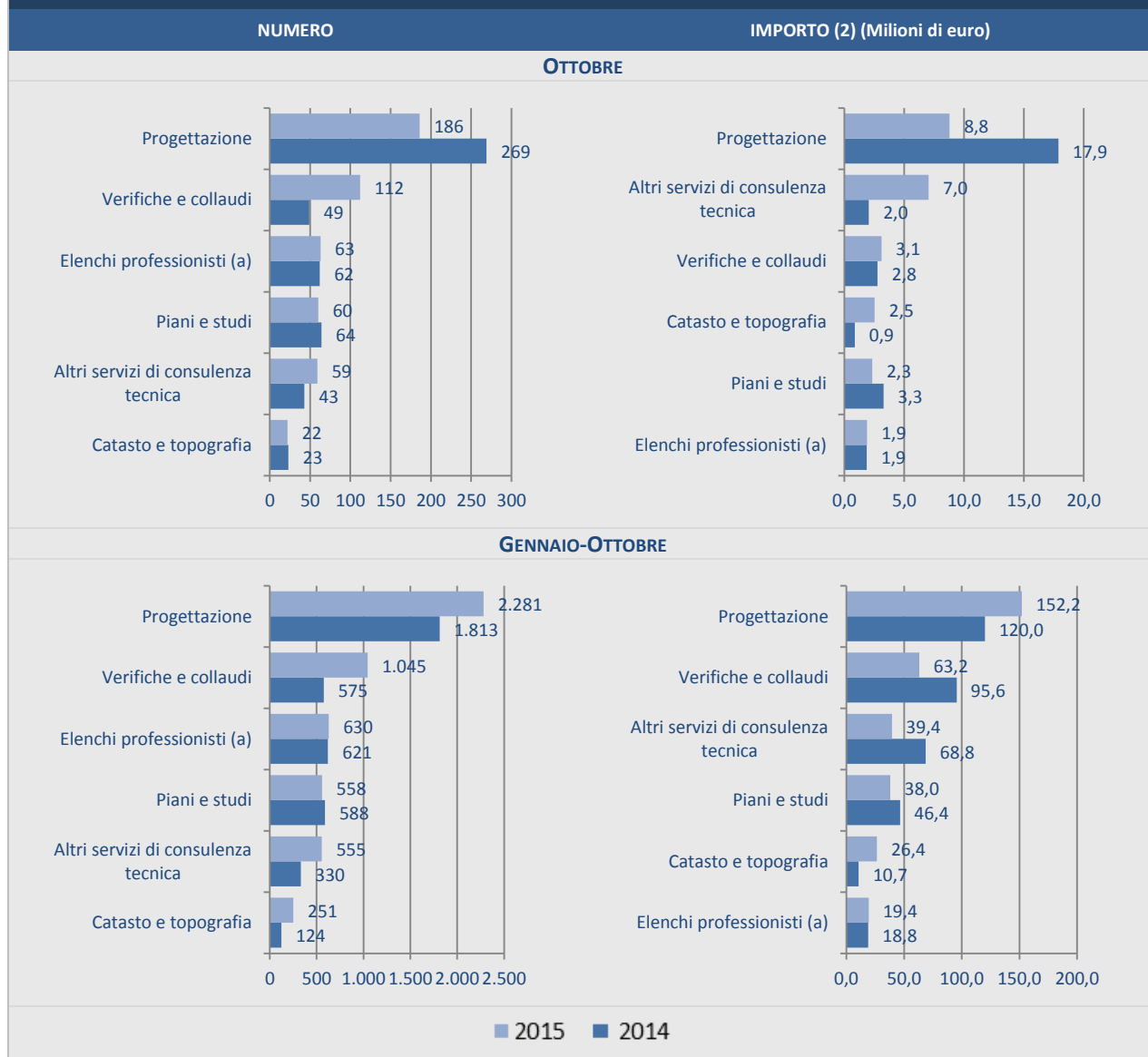
Un altro 22% delle opportunità per il 12% degli importi ha riguardato verifiche tecniche e collaudi. Si tratta di 112 bandi dell'importo di 3,1 milioni di euro. Un anno prima i bandi erano 49 e valevano 2,8 milioni di euro.

Nel mese in esame la tipologia di incarico "piani e studi" rappresenta il 12% delle opportunità e il 9% degli importi. Si tratta di 60 bandi dell'ammontare complessivo di circa 2,3 milioni relativi principalmente a servizi di pianificazione territoriale e ambientale. Rispetto al 2014 si riduce del 6% il numero di opportunità e del 29% l'importo.

I servizi catastali e topografici, che rappresentano circa il 5% delle opportunità in gara per il 10% del valore del mercato, continuano a registrare tassi di crescita significativi per numero di opportunità e importo.

³ L'universo dei bandi per servizi di architettura e ingegneria monitorato riguarda 26 gruppi omogenei di attività che l'Osservatorio riunisce in 6 tipologie principali di incarico: elenchi professionisti, tipologia che riunisce gli avvisi per la formazione di elenchi di professionisti da utilizzare per gli affidamenti di incarichi professionali di importo stimato inferiore a 100mila euro, gli avvisi per la formazione di elenchi di operatori economici da utilizzare per gli affidamenti in economia e gli avvisi sull'esistenza di sistemi di qualificazione nei settori speciali; progettazione, tipologia che riunisce gli avvisi per servizi di progettazione preliminare, definitiva ed esecutiva, di direzione lavori e coordinamento della sicurezza, per concorsi di idee e di progettazione, nonché i premi di architettura e i concorsi di design, multimediali, di fotografia e di pittura e scultura; verifiche e collaudi, tipologia che riunisce gli avvisi per l'affidamento di perizie e collaudi, per la validazione progetti, per verifiche tecniche diverse, per servizi di sperimentazione tecnica e analisi ed prevenzione incendi e prevenzione e sicurezza negli ambienti di lavoro; catasto e topografica, tipologia che riunisce gli avvisi per l'affidamento di pratiche catastali, rilievi topografici e per la redazione di cartografie; piani e studi, tipologia che riunisce i servizi attinenti all'urbanistica e alla paesaggistica e altri piani e studi quali quelli energetici, ambientali, naturalistici, di mobilità, ecc; altri servizi di consulenza tecnica, tipologia che riunisce altri servizi di consulenza scientifica e tecnica non riconducibili a uno dei gruppi precedenti.

SERVIZI DI ARCHITETTURA E INGEGNERIA (1): BANDI PER MACRO TIPOLOGIA DI INCARICO



Fonte: Centro Studi CNAPPC- Cresme Europa Servizi

(1) vedi nota (1) "Servizi di architettura e ingegneria: bandi pubblicati per mese"

(2) vedi nota (2) "Servizi di architettura e ingegneria: bandi pubblicati per mese"

(a) compresi: avvisi per la formazione di elenchi di professionisti da utilizzare per gli affidamenti di incarichi professionali di importo stimato inferiore a 100.000 euro; avvisi per la formazione di elenchi di operatori economici da utilizzare per gli affidamenti in economia; avvisi sull'esistenza di sistemi di qualificazione nei settori speciali.

SERVIZI DI ARCHITETTURA E INGEGNERIA (1): BANDI PER TIPOLOGIA DI INCARICO OTTOBRE 2015

	Fino a 100.000		Da 100.000 a 200.000		Oltre 200.000		Totale	
	Numero	Importo totale (2)	Numero	Importo totale (2)	Numero	Importo totale (2)	Numero	Importo totale (2)
ELENCHI PROFESSIONISTI (a)	63	1.890.000					63	1.890.000
PROGETTAZIONE	168	4.620.582	10	1.462.857	8	2.709.318	186	8.792.757
Concorsi (b)	45	700.560					45	700.560
Progettazione Preliminare, definitiva ed esecutiva	70	2.243.615	6	947.516	5	1.960.787	81	5.151.918
Direzione lavori e coordinamento sicurezza	53	1.676.407	4	515.341	3	748.531	60	2.940.279
VERIFICHE E COLLAUDI	105	1.776.208	5	829.570	2	488.792	112	3.094.570
Perizie e collaudi	30	543.190	2	302.338	1	215.853	33	1.061.381
Verifiche tecniche	19	487.520	1	180.000			20	667.520
Verifiche sismiche	4	101.536					4	101.536
Sperimentazione tecnica e analisi	1	22.484	1	190.700			2	213.184
Prevenzione incendi	3	47.000					3	47.000
Servizio di prevenzione e protezione ai sensi del D.lgs n. 81/2008	40	385.038					40	385.038
Validazione progetti	8	189.440	1	156.532	1	272.939	10	618.912
CATASTO E TOPOGRAFIA	19	388.342	2	343.000	1	1.800.000	22	2.531.342
Pratiche catastali	14	316.502	1	150.000			15	466.502
Topografia e cartografia	5	71.839	1	193.000	1	1.800.000	7	2.064.839
PIANI E STUDI	55	1.334.648	3	384.025	2	604.522	60	2.323.196
Pianificazione territoriale	24	597.948	2	278.284			26	876.232
Piani e studi energetici	13	244.699					13	244.699
Studi ambientali	10	390.026	1	105.741	1	343.829	12	839.596
Piani e studi naturalistici, forestali e agronomici	6	83.975					6	83.975
Studi di fattibilità	1	6.000			1	260.693	2	266.693
Studi mobilità	1	12.000					1	12.000
ALTRI SERVIZI DI CONSULENZA TECNICA	52	851.161	3	430.000	4	5.755.334	59	7.036.495
Assistenza tecnica	40	556.584	3	430.000	2	891.584	45	1.878.168
Consulenza geologica	3	18.115			1	2.463.750	4	2.481.865
Consulenza archeologica	3	36.484					3	36.484
Istruttoria procedimenti autorizzativi	3	85.948					3	85.948
Politiche Comunitarie	1	94.030			1	2.400.000	2	2.494.030
Censimento e valorizzazione patrimoni	1	55.000					1	55.000
Altro	1	5.000					1	5.000
TOTALE	462	10.860.941	23	3.449.453	17	11.357.966	502	25.668.359

Fonte: Centro Studi CNAPPC- Cresme Europa Servizi

(1) vedi nota (1) "Servizi di architettura e ingegneria: bandi pubblicati per mese"

(2) vedi nota (2) "Servizi di architettura e ingegneria: bandi pubblicati per mese"

(a) compresi: avvisi per la formazione di elenchi di professionisti da utilizzare per gli affidamenti di incarichi professionali di importo stimato inferiore a 100.000 euro; avvisi per la formazione di elenchi di operatori economici da utilizzare per gli affidamenti in economia; avvisi sull'esistenza di sistemi di qualificazione nei settori speciali.

(b) compresi: concorsi di idee e di progettazione, nonché i premi di architettura e i concorsi di design, multimediali, di fotografia e di pittura e scultura.

SERVIZI DI ARCHITETTURA E INGEGNERIA (1): BANDI PER TIPOLOGIA DI INCARICO OTTOBRE 2014

	Fino a 100.000		Da 100.000 a 200.000		Oltre 200.000		Totale	
	Numero	Importo totale (2)	Numero	Importo totale (2)	Numero	Importo totale (2)	Numero	Importo totale (2)
ELENCHI PROFESSIONISTI (a)	62	1.860.000					62	1.860.000
PROGETTAZIONE	237	6.420.729	20	3.125.385	12	8.342.770	269	17.888.884
Concorsi (b)	66	714.988	1	180.298			67	895.286
Progettazione Preliminare, definitiva ed esecutiva	82	2.165.908	3	530.429	6	5.935.245	91	8.631.581
Direzione lavori e coordinamento sicurezza	89	3.539.833	16	2.414.658	6	2.407.526	111	8.362.016
VERIFICHE E COLLAUDI	44	540.211	1	120.000	4	2.099.149	49	2.759.359
Perizie e collaudi	20	247.003					20	247.003
Verifiche tecniche	3	29.130					3	29.130
Verifiche sismiche	1	8.000					1	8.000
Sperimentazione tecnica e analisi	1	8.500			1	790.100	2	798.600
Prevenzione incendi	3	29.028					3	29.028
Servizio di prevenzione e protezione ai sensi del D.lgs n. 81/2008	12	140.195	1	120.000	1	724.845	14	985.040
Validazione progetti	4	78.354			2	584.204	6	662.558
CATASTO E TOPOGRAFIA	21	230.197	1	158.000	1	474.000	23	862.197
Pratiche catastali	21	230.197					21	230.197
Topografia e cartografia			1	158.000	1	474.000	2	632.000
PIANI E STUDI	56	1.388.462	4	653.788	4	1.225.482	64	3.267.731
Pianificazione territoriale	17	502.997	1	120.000			18	622.997
Piani e studi energetici	26	517.916			1	340.246	27	858.162
Studi ambientali	6	170.360	2	350.231	1	370.000	9	890.591
Piani e studi naturalistici, forestali e agronomici	4	125.189	1	183.557			5	308.746
Studi di fattibilità	2	69.650			2	515.236	4	584.886
Studi mobilità	1	2.350					1	2.350
ALTRI SERVIZI DI CONSULENZA TECNICA	37	852.064	5	708.575	1	486.400	43	2.047.039
Assistenza tecnica	19	373.095	4	588.575			23	961.670
Consulenza geologica	9	125.481					9	125.481
Consulenza archeologica			1	120.000			1	120.000
Istruttoria procedimenti autorizzativi								
Politiche Comunitarie	4	231.142			1	486.400	5	717.542
Censimento e valorizzazione patrimoni	3	39.379					3	39.379
Altro	2	82.967					2	82.967
TOTALE	457	11.291.662	31	4.765.747	22	12.627.801	510	28.685.211

Fonte: Centro Studi CNAPPC- Cresme Europa Servizi

(1) vedi nota (1) "Servizi di architettura e ingegneria: bandi pubblicati per mese"

(2) vedi nota (2) "Servizi di architettura e ingegneria: bandi pubblicati per mese"

(a) compresi: avvisi per la formazione di elenchi di professionisti da utilizzare per gli affidamenti di incarichi professionali di importo stimato inferiore a 100.000 euro; avvisi per la formazione di elenchi di operatori economici da utilizzare per gli affidamenti in economia; avvisi sull'esistenza di sistemi di qualificazione nei settori speciali.

(b) compresi: concorsi di idee e di progettazione, nonché i premi di architettura e i concorsi di design, multimediali, di fotografia e di pittura e scultura.

SERVIZI DI ARCHITETTURA E INGEGNERIA (1): BANDI PER TIPOLOGIA DI INCARICO

Variazione % Ottobre 2015/ Ottobre 2014

	Fino a 100.000		Da 100.000 a 200.000		Oltre 200.000		Totale	
	Numero	Importo totale (2)	Numero	Importo totale (2)	Numero	Importo totale (2)	Numero	Importo totale (2)
ELENCHI PROFESSIONISTI (a)	1,6	1,6	-	-	-	-	1,6	1,6
PROGETTAZIONE	-29,1	-28,0	-50,0	-53,2	-33,3	-67,5	-30,9	-50,8
VERIFICHE E COLLAUDI	138,6	228,8	400,0	591,3	-50,0	-76,7	128,6	12,1
CATASTO E TOPOGRAFIA	-9,5	68,7	100,0	117,1	0,0	279,7	-4,3	193,6
PIANI E STUDI	-1,8	-3,9	-25,0	-41,3	-50,0	-50,7	-6,3	-28,9
ALTRI SERVIZI DI CONSULENZA TECNICA	40,5	-0,1	-40,0	-39,3	300,0	1083,3	37,2	243,7
TOTALE	1,1	-3,8	-25,8	-27,6	-22,7	-10,1	-1,6	-10,5

Fonte: Centro Studi CNAPPC- Cresme Europa Servizi

(1) vedi nota (1) "Servizi di architettura e ingegneria: bandi pubblicati per mese"

(2) vedi nota (2) "Servizi di architettura e ingegneria: bandi pubblicati per mese"

(a) compresi: avvisi per la formazione di elenchi di professionisti da utilizzare per gli affidamenti di incarichi professionali di importo stimato inferiore a 100.000 euro; avvisi per la formazione di elenchi di operatori economici da utilizzare per gli affidamenti in economia; avvisi sull'esistenza di sistemi di qualificazione nei settori speciali.

SERVIZI DI ARCHITETTURA E INGEGNERIA (1): BANDI PER TIPOLOGIA DI INCARICO

Composizione % Ottobre 2015

	Fino a 100.000		Da 100.000 a 200.000		Oltre 200.000		Totale	
	Numero	Importo totale (2)	Numero	Importo totale (2)	Numero	Importo totale (2)	Numero	Importo totale (2)
ELENCHI PROFESSIONISTI (a)	13,6	17,4	0,0	0,0	0,0	0,0	12,5	7,4
PROGETTAZIONE	36,4	42,5	43,5	42,4	47,1	23,9	37,1	34,3
VERIFICHE E COLLAUDI	22,7	16,4	21,7	24,0	11,8	4,3	22,3	12,1
CATASTO E TOPOGRAFIA	4,1	3,6	8,7	9,9	5,9	15,8	4,4	9,9
PIANI E STUDI	11,9	12,3	13,0	11,1	11,8	5,3	12,0	9,1
ALTRI SERVIZI DI CONSULENZA TECNICA	11,3	7,8	13,0	12,5	23,5	50,7	11,8	27,4
TOTALE	100,0	100,0	100,0	100,0	100,0	100,0	100,0	100,0

Fonte: Centro Studi CNAPPC- Cresme Europa Servizi

(1) vedi nota (1) "Servizi di architettura e ingegneria: bandi pubblicati per mese"

(2) vedi nota (2) "Servizi di architettura e ingegneria: bandi pubblicati per mese"

(a) compresi: avvisi per la formazione di elenchi di professionisti da utilizzare per gli affidamenti di incarichi professionali di importo stimato inferiore a 100.000 euro; avvisi per la formazione di elenchi di operatori economici da utilizzare per gli affidamenti in economia; avvisi sull'esistenza di sistemi di qualificazione nei settori speciali.

SERVIZI DI ARCHITETTURA E INGEGNERIA (1): BANDI PER TIPOLOGIA DI INCARICO GENNAIO-OTTOBRE 2015

	Fino a 100.000		Da 100.000 a 200.000		Oltre 200.000		Totale	
	Numero	Importo totale (2)	Numero	Importo totale (2)	Numero	Importo totale (2)	Numero	Importo totale (2)
ELENCHI PROFESSIONISTI (a)	625	18.750.000	4	400.004	1	200.001	630	19.350.005
PROGETTAZIONE	2.031	57.853.753	116	16.924.447	134	77.435.362	2.281	152.213.561
Concorsi (b)	365	5.345.727	5	751.300	4	1.699.201	374	7.796.229
Progettazione Preliminare, definitiva ed esecutiva	933	30.063.090	64	9.410.515	85	55.263.302	1.082	94.736.907
Direzione lavori e coordinamento sicurezza	733	22.444.935	47	6.762.632	45	20.472.858	825	49.680.425
VERIFICHE E COLLAUDI	972	16.894.405	30	5.115.104	43	41.156.507	1.045	63.166.017
Perizie e collaudi	482	6.604.575	4	628.603	2	415.854	488	7.649.031
Verifiche tecniche	107	2.904.480	5	899.615	9	14.225.901	121	18.029.997
Verifiche sismiche	76	2.006.281	2	324.033	1	1.500.000	79	3.830.315
Sperimentazione tecnica e analisi	23	505.110	5	866.976	7	4.905.440	35	6.277.526
Prevenzione incendi	21	231.627					21	231.627
Servizio di prevenzione e protezione ai sensi del D.lgs n. 81/2008	185	2.699.153	3	430.000	3	2.948.000	191	6.077.153
Validazione progetti	78	1.943.179	11	1.965.877	21	17.161.312	110	21.070.368
CATASTO E TOPOGRAFIA	225	3.545.737	12	1.761.312	14	21.078.463	251	26.385.512
Pratiche catastali	143	1.823.018	9	1.256.775	1	283.250	153	3.363.043
Topografia e cartografia	82	1.722.719	3	504.537	13	20.795.213	98	23.022.468
PIANI E STUDI	498	12.459.209	34	4.772.557	26	20.782.880	558	38.014.646
Pianificazione territoriale	201	5.284.186	11	1.647.015	6	3.847.972	218	10.779.174
Piani e studi energetici	80	1.652.578	7	1.021.353	5	2.393.288	92	5.067.219
Studi ambientali	87	2.622.588	7	806.286	10	12.754.661	104	16.183.534
Piani e studi naturalistici, forestali e agronomici	48	1.011.811	5	687.903	2	583.271	55	2.282.986
Studi di fattibilità	54	1.011.804	1	125.000	3	1.203.688	58	2.340.492
Studi mobilità	28	876.242	3	485.000			31	1.361.242
ALTRI SERVIZI DI CONSULENZA TECNICA	508	9.203.159	23	3.654.383	24	26.553.313	555	39.410.855
Assistenza tecnica	289	5.625.202	18	2.928.996	18	14.424.160	325	22.978.358
Consulenza geologica	140	1.959.752	1	104.149	1	2.463.750	142	4.527.651
Consulenza archeologica	26	289.531			2	1.505.403	28	1.794.934
Istruttoria procedimenti autorizzativi	21	361.040					21	361.040
Politiche Comunitarie	10	418.018	1	157.138	2	7.900.000	13	8.475.156
Censimento e valorizzazione patrimoni	4	149.755	1	144.100			5	293.855
Altro	18	399.862	2	320.000	1	260.000	21	979.862
TOTALE	4.859	118.706.262	219	32.627.807	242	187.206.526	5.320	338.540.595

Fonte: Centro Studi CNAPPC- Cresme Europa Servizi

(1) vedi nota (1) "Servizi di architettura e ingegneria: bandi pubblicati per mese"

(2) vedi nota (2) "Servizi di architettura e ingegneria: bandi pubblicati per mese"

(a) compresi: avvisi per la formazione di elenchi di professionisti da utilizzare per gli affidamenti di incarichi professionali di importo stimato inferiore a 100.000 euro; avvisi per la formazione di elenchi di operatori economici da utilizzare per gli affidamenti in economia; avvisi sull'esistenza di sistemi di qualificazione nei settori speciali.

(b) compresi: concorsi di idee e di progettazione, nonché i premi di architettura e i concorsi di design, multimediali, di fotografia e di pittura e scultura.

SERVIZI DI ARCHITETTURA E INGEGNERIA (1): BANDI PER TIPOLOGIA DI INCARICO GENNAIO-OTTOBRE 2014

	Fino a 100.000		Da 100.000 a 200.000		Oltre 200.000		Totale	
	Numero	Importo totale (1)	Numero	Importo totale (1)	Numero	Importo totale (1)	Numero	Importo totale (1)
ELENCHI PROFESSIONISTI (a)	619	18.528.288	1	100.001	1	200.001	621	18.828.290
PROGETTAZIONE	1.593	48.004.493	140	21.187.626	80	50.852.307	1.813	120.044.426
Concorsi (b)	336	5.000.495	2	330.298	2	481.545	340	5.812.338
Progettazione Preliminare, definitiva ed esecutiva	768	25.397.153	73	10.997.690	41	30.933.748	882	67.328.591
Direzione lavori e coordinamento sicurezza	489	17.606.844	65	9.859.638	37	19.437.014	591	46.903.497
VERIFICHE E COLLAUDI	479	9.522.896	46	6.888.694	50	79.150.491	575	95.562.081
Perizie e collaudi	212	3.170.058	17	2.537.676	11	46.153.072	240	51.860.806
Verifiche tecniche	45	1.264.349	9	1.285.804	1	685.000	55	3.235.153
Verifiche sismiche	74	2.140.501	4	540.335	5	5.897.585	83	8.578.421
Sperimentazione tecnica e analisi	17	376.522	8	1.424.690	25	21.560.830	50	23.362.042
Prevenzione incendi	28	410.090					28	410.090
Servizio di prevenzione e protezione ai sensi del D.lgs n. 81/2008	75	1.507.213	5	635.871	3	1.578.381	83	3.721.465
Validazione progetti	28	654.164	3	464.318	5	3.275.623	36	4.394.104
CATASTO E TOPOGRAFIA	111	1.680.490	8	1.335.328	5	7.643.459	124	10.659.277
Pratiche catastali	86	1.167.440	1	180.000	1	990.000	88	2.337.440
Topografia e cartografia	25	513.050	7	1.155.328	4	6.653.459	36	8.321.837
PIANI E STUDI	517	12.773.258	34	5.325.448	37	28.346.386	588	46.445.092
Pianificazione territoriale	137	4.316.961	11	1.631.117	5	2.158.289	153	8.106.366
Piani e studi energetici	230	4.334.644	3	451.806	5	2.656.052	238	7.442.502
Studi ambientali	84	2.490.206	10	1.645.391	18	18.469.621	112	22.605.217
Piani e studi naturalistici, forestali e agronomici	42	1.116.695	3	408.426	3	709.016	48	2.234.137
Studi di fattibilità	20	412.903	4	687.708	2	515.236	26	1.615.847
Studi mobilità	4	101.850	3	501.000	4	3.838.172	11	4.441.022
ALTRI SERVIZI DI CONSULENZA TECNICA	281	6.422.230	26	4.087.860	23	58.324.822	330	68.834.912
Assistenza tecnica	92	2.506.173	12	1.998.350	10	34.211.345	114	38.715.868
Consulenza geologica	104	1.765.192	4	523.394	2	3.156.357	110	5.444.943
Consulenza archeologica	16	134.263	3	450.230	4	6.748.691	23	7.333.184
Istruttoria procedimenti autorizzativi	12	237.496	2	326.000	3	1.120.000	17	1.683.496
Politiche Comunitarie	28	1.046.220	3	439.885	1	486.400	32	1.972.505
Censimento e valorizzazione patrimoni	5	69.578	1	160.000			6	229.578
Altro	24	663.308	1	190.000	3	12.602.029	28	13.455.337
TOTALE	3.600	96.931.655	255	38.924.956	196	224.517.466	4.051	360.374.078

Fonte: Centro Studi CNAPPC- Cresme Europa Servizi

(1) vedi nota (1) "Servizi di architettura e ingegneria: bandi pubblicati per mese"

(2) vedi nota (2) "Servizi di architettura e ingegneria: bandi pubblicati per mese"

(a) compresi: avvisi per la formazione di elenchi di professionisti da utilizzare per gli affidamenti di incarichi professionali di importo stimato inferiore a 100.000 euro; avvisi per la formazione di elenchi di operatori economici da utilizzare per gli affidamenti in economia; avvisi sull'esistenza di sistemi di qualificazione nei settori speciali.

(b) compresi: concorsi di idee e di progettazione, nonché i premi di architettura e i concorsi di design, multimediali, di fotografia e di pittura e scultura.

SERVIZI DI ARCHITETTURA E INGEGNERIA (1): BANDI PER TIPOLOGIA DI INCARICO
Variazione % Gennaio-Ottobre 2015/Gennaio-Ottobre 2014

	Fino a 100.000		Da 100.000 a 200.000		Oltre 200.000		Totale	
	Numero	Importo totale (1)	Numero	Importo totale (1)	Numero	Importo totale (1)	Numero	Importo totale (1)
ELENCHI PROFESSIONISTI (a)	1,0	1,2	300,0	300,0	0,0	0,0	1,4	2,8
PROGETTAZIONE	27,5	20,5	-17,1	-20,1	67,5	52,3	25,8	26,8
Concorsi (b)	8,6	6,9	150,0	127,5	100,0	252,9	10,0	34,1
Progettazione Preliminare, definitiva ed esecutiva	21,5	18,4	-12,3	-14,4	107,3	78,7	22,7	40,7
Direzione lavori e coordinamento sicurezza	49,9	27,5	-27,7	-31,4	21,6	5,3	39,6	5,9
VERIFICHE E COLLAUDI	102,9	77,4	-34,8	-25,7	-14,0	-48,0	81,7	-33,9
Perizie e collaudi	127,4	108,3	-76,5	-75,2	-81,8	-99,1	103,3	-85,3
Verifiche tecniche	137,8	129,7	-44,4	-30,0	800,0	1.976,8	120,0	457,3
Verifiche sismiche	2,7	-6,3	-50,0	-40,0	-80,0	-74,6	-4,8	-55,3
Sperimentazione tecnica e analisi	35,3	34,2	-37,5	-39,1	-72,0	-77,2	-30,0	-73,1
Prevenzione incendi	-25,0	-43,5	-	-	-	-	-25,0	-43,5
Servizio di prevenzione e protezione ai sensi del D.lgs n. 81/2008	146,7	79,1	-40,0	-32,4	0,0	86,8	130,1	63,3
Validazione progetti	178,6	197,0	266,7	323,4	320,0	423,9	205,6	379,5
CATASTO E TOPOGRAFIA	102,7	111,0	50,0	31,9	180,0	175,8	102,4	147,5
Pratiche catastali	66,3	56,2	800,0	598,2	0,0	-71,4	73,9	43,9
Topografia e cartografia	228,0	235,8	-57,1	-56,3	225,0	212,5	172,2	176,7
PIANI E STUDI	-3,7	-2,5	0,0	-10,4	-29,7	-26,7	-5,1	-18,2
Pianificazione territoriale	46,7	22,4	0,0	1,0	20,0	78,3	42,5	33,0
Piani e studi energetici	-65,2	-61,9	133,3	126,1	0,0	-9,9	-61,3	-31,9
Studi ambientali	3,6	5,3	-30,0	-51,0	-44,4	-30,9	-7,1	-28,4
Piani e studi naturalistici, forestali e agronomici	14,3	-9,4	66,7	68,4	-33,3	-17,7	14,6	2,2
Studi di fattibilità	170,0	145,0	-75,0	-81,8	50,0	133,6	123,1	44,8
Studi mobilità	600,0	760,3	0,0	-3,2	-100,0	-100,0	181,8	-69,3
ALTRI SERVIZI DI CONSULENZA TECNICA	80,8	43,3	-11,5	-10,6	4,3	-54,5	68,2	-42,7
Assistenza tecnica	214,1	124,5	50,0	46,6	80,0	-57,8	185,1	-40,6
Consulenza geologica	34,6	11,0	-75,0	-80,1	-50,0	-21,9	29,1	-16,8
Consulenza archeologica	62,5	115,6	-100,0	-100,0	-50,0	-77,7	21,7	-75,5
Istruttoria procedimenti autorizzativi	75,0	52,0	-100,0	-100,0	-100,0	-100,0	23,5	-78,6
Politiche Comunitarie	-64,3	-60,0	-66,7	-64,3	100,0	1.524,2	-59,4	329,7
Censimento e valorizzazione patrimoni	-20,0	115,2	0,0	-9,9	-	-	-16,7	28,0
Altro	-25,0	-39,7	100,0	68,4	-66,7	-97,9	-25,0	-92,7
TOTALE	35,0	22,5	-14,1	-16,2	23,5	-16,6	31,3	-6,1

Fonte: Centro Studi CNAPPC- Cresme Europa Servizi

(1) vedi nota (1) "Servizi di architettura e ingegneria: bandi pubblicati per mese"

(2) vedi nota (2) "Servizi di architettura e ingegneria: bandi pubblicati per mese"

(a) compresi: avvisi per la formazione di elenchi di professionisti da utilizzare per gli affidamenti di incarichi professionali di importo stimato inferiore a 100.000 euro; avvisi per la formazione di elenchi di operatori economici da utilizzare per gli affidamenti in economia; avvisi sull'esistenza di sistemi di qualificazione nei settori speciali.

(b) compresi: concorsi di idee e di progettazione, nonché i premi di architettura e i concorsi di design, multimediali, di fotografia e di pittura e scultura.

SERVIZI DI ARCHITETTURA E INGEGNERIA (1): BANDI PER TIPOLOGIA DI INCARICO

Composizione % Gennaio-Ottobre 2015

	Fino a 100.000		Da 100.000 a 200.000		Oltre 200.000		Totale	
	Numero	Importo totale (1)	Numero	Importo totale (1)	Numero	Importo totale (1)	Numero	Importo totale (1)
ELENCHI PROFESSIONISTI (a)	12,9	15,8	1,8	1,2	0,4	0,1	11,8	5,7
PROGETTAZIONE	41,8	48,7	53,0	51,9	55,4	41,4	42,9	45,0
Concorsi (b)	7,5	4,5	2,3	2,3	1,7	0,9	7,0	2,3
Progettazione Preliminare, definitiva ed esecutiva	19,2	25,3	29,2	28,8	35,1	29,5	20,3	28,0
Direzione lavori e coordinamento sicurezza	15,1	18,9	21,5	20,7	18,6	10,9	15,5	14,7
VERIFICHE E COLLAUDI	20,0	14,2	13,7	15,7	17,8	22,0	19,6	18,7
Perizie e collaudi	9,9	5,6	1,8	1,9	0,8	0,2	9,2	2,3
Verifiche tecniche	2,2	2,4	2,3	2,8	3,7	7,6	2,3	5,3
Verifiche sismiche	1,6	1,7	0,9	1,0	0,4	0,8	1,5	1,1
Sperimentazione tecnica e analisi	0,5	0,4	2,3	2,7	2,9	2,6	0,7	1,9
Prevenzione incendi	0,4	0,2	0,0	0,0	0,0	0,0	0,4	0,1
Servizio di prevenzione e protezione ai sensi del D.lgs n. 81/2008	3,8	2,3	1,4	1,3	1,2	1,6	3,6	1,8
Validazione progetti	1,6	1,6	5,0	6,0	8,7	9,2	2,1	6,2
CATASTO E TOPOGRAFIA	4,6	3,0	5,5	5,4	5,8	11,3	4,7	7,8
Pratiche catastali	2,9	1,5	4,1	3,9	0,4	0,2	2,9	1,0
Topografia e cartografia	1,7	1,5	1,4	1,5	5,4	11,1	1,8	6,8
PIANI E STUDI	10,2	10,5	15,5	14,6	10,7	11,1	10,5	11,2
Pianificazione territoriale	4,1	4,5	5,0	5,0	2,5	2,1	4,1	3,2
Piani e studi energetici	1,6	1,4	3,2	3,1	2,1	1,3	1,7	1,5
Studi ambientali	1,8	2,2	3,2	2,5	4,1	6,8	2,0	4,8
Piani e studi naturalistici, forestali e agronomici	1,0	0,9	2,3	2,1	0,8	0,3	1,0	0,7
Studi di fattibilità	1,1	0,9	0,5	0,4	1,2	0,6	1,1	0,7
Studi mobilità	0,6	0,7	1,4	1,5	0,0	0,0	0,6	0,4
ALTRI SERVIZI DI CONSULENZA TECNICA	10,5	7,8	10,5	11,2	9,9	14,2	10,4	11,6
Assistenza tecnica	5,9	4,7	8,2	9,0	7,4	7,7	6,1	6,8
Consulenza geologica	2,9	1,7	0,5	0,3	0,4	1,3	2,7	1,3
Consulenza archeologica	0,5	0,2	0,0	0,0	0,8	0,8	0,5	0,5
Istruttoria procedimenti autorizzativi	0,4	0,3	0,0	0,0	0,0	0,0	0,4	0,1
Politiche Comunitarie	0,2	0,4	0,5	0,5	0,8	4,2	0,2	2,5
Censimento e valorizzazione patrimoni	0,1	0,1	0,5	0,4	0,0	0,0	0,1	0,1
Altro	0,4	0,3	0,9	1,0	0,4	0,1	0,4	0,3
TOTALE	100,0	100,0	100,0	100,0	100,0	100,0	100,0	100,0

Fonte: Centro Studi CNAPPC- Cresme Europa Servizi

(1) vedi nota (1) "Servizi di architettura e ingegneria: bandi pubblicati per mese"

(2) vedi nota (2) "Servizi di architettura e ingegneria: bandi pubblicati per mese"

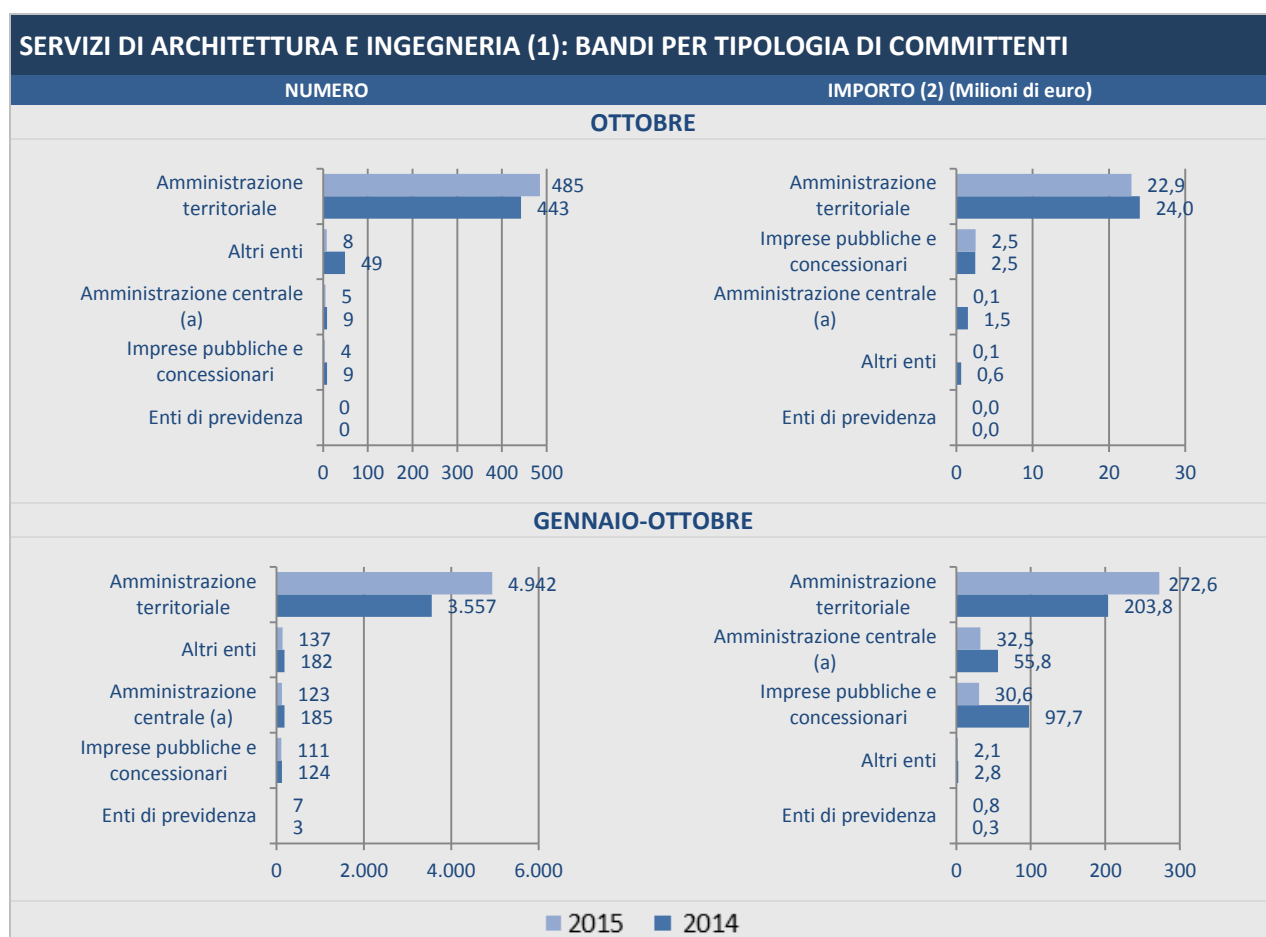
(a) compresi: avvisi per la formazione di elenchi di professionisti da utilizzare per gli affidamenti di incarichi professionali di importo stimato inferiore a 100.000 euro; avvisi per la formazione di elenchi di operatori economici da utilizzare per gli affidamenti in economia; avvisi sull'esistenza di sistemi di qualificazione nei settori speciali.

(b) compresi: concorsi di idee e di progettazione, nonché i premi di architettura e i concorsi di design, multimediali, di fotografia e di pittura e scultura.

1.3. Committenti

A ottobre 2015 cresce la domanda delle Aziende speciali; bilancio a doppia velocità per i Comuni. Nell'intero periodo sono confermate la crescita degli enti territoriali, trainati da Comuni e Aziende speciali, e la crisi delle amministrazioni centrali e delle imprese pubbliche e concessionari.

A ottobre le **Aziende speciali** sono i committenti più dinamici, con 31 bandi dell'importo presunto complessivo di quasi 4 milioni di euro e tassi di crescita dell'80% per numero di opportunità e del 140% per importo rispetto a quanto totalizzato a ottobre 2014 (17 bandi per 1,7 milioni di importo). Determinanti per la fase espansiva degli importi 2 grandi incarichi dell'importo complessivo di oltre 2 milioni (oltre il 50% dell'importo in gara nel mese): 1.800.000 euro relativi alla gara della Società Metropolitana Acque Torino Spa per il rilievo delle reti idriche e fognarie gestite; 270.000 euro relativi alla gara della Società Unica Abruzzese di Trasporto Spa per l'affidamento della progettazione definitiva del completamento dell'impianto filoviario dell'arteria metropolitana di Pescara-Chieti, lotti 2 e 3.



Fonte: Centro Studi CNAPPC- Cresme Europa Servizi

(1) vedi nota (1) "Servizi di architettura e ingegneria: bandi pubblicati per mese"

(2) vedi nota (2) "Servizi di architettura e ingegneria: bandi pubblicati per mese"

(a) centrale e periferica

I **Comuni**, i principali committenti di servizi di architettura e ingegneria, nell'ultimo mese hanno indetto 334 incarichi (+6%) dell'importo complessivo di 11 milioni di euro (-13%). Un anno prima gli incarichi erano 314 e valevano 12,5 milioni di euro. Il 20% dell'importo in gara nel mese è relativo a 7 incarichi di importo superiore a 200 mila euro promossi dai Comuni di: Bolzano con due gare dell'importo complessivo di oltre 910mila euro, per la progettazione dei lavori di ristrutturazione generale dell'edificio scuola media Ada Negri (694.631 euro l'importo dei servizi tecnici richiesti e 9,5 milioni di euro l'importo stimato netto dei lavori) e per il collaudo dei lavori di costruzione di un edificio nuovo sull'areale dell'ex maso Stadio presso la Laimburg (215.853 euro l'importo dei servizi tecnici richiesti e 23 milioni di euro l'importo stimato netto dei lavori); Cento (Fe), per la progettazione dei lavori di ampliamento e completamento della via Ballotta (350.009 euro); Prato, per i servizi di assistenza tecnica e giuridica ai comuni dell'ambito territoriale di Prato per l'affidamento del servizio di distribuzione del gas (271.584 euro); Silandro (Bz), per la redazione di uno studio di fattibilità per il riutilizzo dell'areale dell'ex caserma di Silandro mediante un'operazione di PPP (260.693 euro l'importo dei servizi tecnici richiesti e 20 milioni di euro l'importo stimato netto dei lavori); Apice (Bn), per la direzione lavori, il coordinamento della sicurezza in fase di esecuzione e per l'assistenza al collaudo dei lavori di ricostruzione della scuola Falcetti sita in via A. Moro (206.980 euro l'importo dei servizi tecnici richiesti e 1,3 milioni di euro l'importo stimato netto dei lavori); Acquaformosa (Cs), per i servizi di progettazione dei lavori di mitigazione del rischio idrogeologico a protezione dell'abitato in località "Badia Fontana Vecchia, via Roma" (200.850 euro).

Nell'intero periodo gennaio-ottobre 2015 prosegue la fase espansiva della domanda di servizi di ingegneria e architettura delle amministrazioni territoriali, trainata da Comuni e Aziende speciali. Nei primi dieci mesi del 2015 ai Comuni competono 3.296 gare (il 62% della domanda complessiva) dell'importo presunto complessivo di 113 milioni (il 33% del mercato), quantità in crescita del 31%, per numero, e del 12%, per importo, rispetto a quanto totalizzato un anno prima. Alle Aziende speciali competono invece 341 gare (il 6,4% della domanda) dell'importo presunto di quasi 50 milioni (il 15% del mercato), quantità aumentate del 77% per numero e del 183% per importo, rispetto al periodo gennaio-ottobre 2014.

Resta invece negativo il bilancio delle Amministrazioni centrali e delle Imprese pubbliche e concessionari. Le prime, con 123 gare dell'importo di 32,5 milioni, registrano tassi di calo del 33,5% per numero e del 42% per importo, rispetto al 2014. Alle imprese pubbliche, con 111 gare per 30,5 milioni di importo, spettano tassi di calo del 10,5%, per numero, e del 68,7%, per importo, rispetto al 2014.

SERVIZI DI ARCHITETTURA E INGEGNERIA (1): BANDI PER TIPOLOGIA DI COMMITTENTI

	Fino a 100.000		Da 100.000 a 200.000		Oltre 200.000		Totale	
	Numero	Importo totale (2)	Numero	Importo totale (2)	Numero	Importo totale (2)	Numero	Importo totale (2)
OTTOBRE 2015								
Amministrazione centrale (a)	5	109.960					5	109.960
Amministrazione territoriale	446	10.595.811	23	3.449.453	16	8.894.216	485	22.939.480
Comuni	318	7.179.118	9	1.462.556	7	2.200.601	334	10.842.275
Comunità montane e unioni di comuni	10	307.461	1	114.754			11	422.215
Province	12	159.680	2	276.748	2	707.764	16	1.144.192
Regioni	9	372.787			2	2.743.829	11	3.116.616
Aziende speciali	23	916.529	6	977.102	2	2.070.000	31	3.963.631
Edilizia abitativa	2	32.000					2	32.000
Sanità pubblica	11	502.773	2	252.203			13	754.976
Università	6	230.784					6	230.784
Altri enti territoriali	55	894.679	3	366.090	3	1.172.021	61	2.432.791
Enti di previdenza								
Imprese pubbliche e concessionari	3	82.236			1	2.463.750	4	2.545.986
Gestori rete ferroviaria (b)	1	3.000			1	2.463.750	2	2.466.750
Gestori rete stradale e autostradale (c)	1	30.000					1	30.000
Altre imprese	1	49.236					1	49.236
Altri enti	8	72.934					8	72.934
Totale	462	10.860.941	23	3.449.453	17	11.357.966	502	25.668.359
OTTOBRE 2014								
Amministrazione centrale (a)	6	218.788	1	105.137	2	1.211.245	9	1.535.170
Amministrazione territoriale	398	10.295.096	29	4.477.054	16	9.271.688	443	24.043.838
Comuni	288	7.762.680	21	3.258.846	5	1.487.121	314	12.508.646
Comunità montane e unioni di comuni	3	39.697					3	39.697
Province	20	429.722	1	120.000	1	306.126	22	855.848
Regioni	13	342.752	1	199.731	4	1.155.236	18	1.697.718
Aziende speciali	12	518.654	3	428.768	2	703.580	17	1.651.002
Edilizia abitativa	3	84.379					3	84.379
Sanità pubblica	15	335.834	1	194.861	1	4.209.317	17	4.740.012
Università	4	96.181					4	96.181
Altri enti territoriali	40	685.197	2	274.848	3	1.410.309	45	2.370.354
Enti di previdenza								
Imprese pubbliche e concessionari	4	154.090	1	183.557	4	2.144.868	9	2.482.515
Gestori rete ferroviaria (b)	2	94.090					2	94.090
Gestori rete stradale e autostradale (c)	1	30.000	1	183.557	4	2.144.868	6	2.358.425
Altre imprese	1	30.000					1	30.000
Altri enti	49	623.688					49	623.688
Totale	457	11.291.662	31	4.765.747	22	12.627.801	510	28.685.211

Fonte: Centro Studi CNAPPC- Cresme Europa Servizi

(1) vedi nota (1) "Servizi di architettura e ingegneria: bandi pubblicati per mese"

(2) vedi nota (2) "Servizi di architettura e ingegneria: bandi pubblicati per mese"

(a) centrale e periferica

(b) Gruppo Ferrovie dello Stato

(c) Anas e Concessionarie autostradali

SERVIZI DI ARCHITETTURA E INGEGNERIA (1): BANDI PER TIPOLOGIA DI COMMITTENTI

	Fino a 100.000		Da 100.000 a 200.000		Oltre 200.000		Totale	
	Numero	Importo totale (2)	Numero	Importo totale (2)	Numero	Importo totale (2)	Numero	Importo totale (2)
GENNAIO- OTTOBRE 2015								
Amministrazione centrale (a)	94	2.907.931	11	1.638.941	18	27.972.984	123	32.519.857
Amministrazione territoriale	4.550	111.247.758	193	28.503.753	199	132.820.785	4.942	272.572.296
Comuni	3.118	74.497.057	115	17.038.129	63	21.292.567	3.296	112.827.753
Comunità montane e unioni di comuni	87	2.125.940	3	500.705	2	494.156	92	3.120.802
Province	353	6.409.714	12	1.771.012	16	5.737.554	381	13.918.280
Regioni	61	2.264.662	3	474.090	14	16.719.566	78	19.458.317
Aziende speciali	270	8.417.088	28	4.102.708	43	37.102.966	341	49.622.763
Edilizia abitativa	48	1.101.873	2	270.001			50	1.371.874
Sanità pubblica	184	5.963.984	7	1.029.301	26	21.736.033	217	28.729.318
Università	49	1.616.273	4	531.100	12	9.003.070	65	11.150.443
Altri enti territoriali	380	8.851.165	19	2.786.708	23	20.734.873	422	32.372.746
Enti di previdenza	1	21.711	6	802.200			7	823.911
Imprese pubbliche e concessionari	78	2.598.945	8	1.552.912	25	26.412.757	111	30.564.614
Gestori rete ferroviaria (b)	14	675.081	5	1.000.000	12	9.957.456	31	11.632.536
Gestori rete stradale e autostradale (c)	48	1.214.427	2	358.992	3	1.551.871	53	3.125.291
Altre imprese	16	709.437	1	193.920	10	14.903.430	27	15.806.787
Altri enti	136	1.929.917	1	130.000			137	2.059.917
Totale	4.859	118.706.262	219	32.627.807	242	187.206.526	5.320	338.540.595
GENNAIO-OTTOBRE 2014								
Amministrazione centrale (a)	154	5.394.046	8	1.256.700	23	49.146.297	185	55.797.043
Amministrazione territoriale	3.224	87.431.630	217	32.737.787	116	83.624.800	3.557	203.794.217
Comuni	2.348	62.351.624	124	18.548.808	45	19.715.737	2.517	100.616.169
Comunità montane e unioni di comuni	78	1.520.895	2	249.578			80	1.770.473
Province	163	4.946.495	22	3.040.186	11	7.164.848	196	15.151.529
Regioni	58	1.834.652	6	1.048.012	9	8.506.680	73	11.389.343
Aziende speciali	153	4.868.383	22	3.298.528	18	9.347.468	193	17.514.379
Edilizia abitativa	50	981.219					50	981.219
Sanità pubblica	120	3.381.801	12	1.929.570	14	26.437.576	146	31.748.947
Università	33	1.182.790	4	705.394	4	3.208.000	41	5.096.184
Altri enti territoriali	221	6.363.771	25	3.917.711	15	9.244.492	261	19.525.974
Enti di previdenza	2	116.290	1	160.000			3	276.290
Imprese pubbliche e concessionari	39	1.468.652	29	4.770.469	56	91.496.370	124	97.735.491
Gestori rete ferroviaria (b)	15	624.281	7	1.336.183	29	57.951.022	51	59.911.486
Gestori rete stradale e autostradale (c)	14	410.877	10	1.639.285	16	17.444.992	40	19.495.154
Altre imprese	10	433.494	12	1.795.001	11	16.100.356	33	18.328.851
Altri enti	181	2.521.037			1	250.000	182	2.771.037
Totale	3.600	96.931.655	255	38.924.956	196	224.517.466	4.051	360.374.078

Fonte: Centro Studi CNAPPC- Cresme Europa Servizi

(1) vedi nota (1) "Servizi di architettura e ingegneria: bandi pubblicati per mese"

(2) vedi nota (2) "Servizi di architettura e ingegneria: bandi pubblicati per mese"

(a) centrale e periferica

(b) Gruppo Ferrovie dello Stato

(c) Anas e Concessionarie autostradali

SERVIZI DI ARCHITETTURA E INGEGNERIA (1): BANDI PER TIPOLOGIA DI COMMITTENTI

	Fino a 100.000		Da 100.000 a 200.000		Oltre 200.000		Totale	
	Numero	Importo totale (2)	Numero	Importo totale (2)	Numero	Importo totale (2)	Numero	Importo totale (2)
VARIAZIONE % GENNAIO-OTTOBRE 2015/GENNAIO-OTTOBRE 2014								
Amministrazione centrale (a)	-39,0	-46,1	37,5	30,4	-21,7	-43,1	-33,5	-41,7
Amministrazione territoriale	41,1	27,2	-11,1	-12,9	71,6	58,8	38,9	33,7
Comuni	32,8	19,5	-7,3	-8,1	40,0	8,0	30,9	12,1
Comunità montane e unioni di comuni	11,5	39,8	50,0	100,6	-	-	15,0	76,3
Province	116,6	29,6	-45,5	-41,7	45,5	-19,9	94,4	-8,1
Regioni	5,2	23,4	-50,0	-54,8	55,6	96,5	6,8	70,8
Aziende speciali	76,5	72,9	27,3	24,4	138,9	296,9	76,7	183,3
Edilizia abitativa	-4,0	12,3	-	-	-	-	0,0	39,8
Sanità pubblica	53,3	76,4	-41,7	-46,7	85,7	-17,8	48,6	-9,5
Università	48,5	36,6	0,0	-24,7	200,0	180,6	58,5	118,8
Altri enti territoriali	71,9	39,1	-24,0	-28,9	53,3	124,3	61,7	65,8
Enti di previdenza	-50,0	-81,3	500,0	401,4	-	-	133,3	198,2
Imprese pubbliche e concessionari	100,0	77,0	-72,4	-67,4	-55,4	-71,1	-10,5	-68,7
Gestori rete ferroviaria (b)	-6,7	8,1	-28,6	-25,2	-58,6	-82,8	-39,2	-80,6
Gestori rete stradale e autostradale (c)	242,9	195,6	-80,0	-78,1	-81,3	-91,1	32,5	-84,0
Altre imprese	60,0	63,7	-91,7	-89,2	-9,1	-7,4	-18,2	-13,8
Altri enti	-24,9	-23,4	-	-	-100,0	-100,0	-24,7	-25,7
Totale	35,0	22,5	-14,1	-16,2	23,5	-16,6	31,3	-6,1
COMPOSIZIONE % GENNAIO-OTTOBRE 2015								
Amministrazione centrale (a)	1,9	2,4	5,0	5,0	7,4	14,9	2,3	9,6
Amministrazione territoriale	93,6	93,7	88,1	87,4	82,2	70,9	92,9	80,5
Comuni	64,2	62,8	52,5	52,2	26,0	11,4	62,0	33,3
Comunità montane e unioni di comuni	1,8	1,8	1,4	1,5	0,8	0,3	1,7	0,9
Province	7,3	5,4	5,5	5,4	6,6	3,1	7,2	4,1
Regioni	1,3	1,9	1,4	1,5	5,8	8,9	1,5	5,7
Aziende speciali	5,6	7,1	12,8	12,6	17,8	19,8	6,4	14,7
Edilizia abitativa	1,0	0,9	0,9	0,8	0,0	0,0	0,9	0,4
Sanità pubblica	3,8	5,0	3,2	3,2	10,7	11,6	4,1	8,5
Università	1,0	1,4	1,8	1,6	5,0	4,8	1,2	3,3
Altri enti territoriali	7,8	7,5	8,7	8,5	9,5	11,1	7,9	9,6
Enti di previdenza	0,0	0,0	2,7	2,5	0,0	0,0	0,1	0,2
Imprese pubbliche e concessionari	1,6	2,2	3,7	4,8	10,3	14,1	2,1	9,0
Gestori rete ferroviaria (b)	0,3	0,6	2,3	3,1	5,0	5,3	0,6	3,4
Gestori rete stradale e autostradale (c)	1,0	1,0	0,9	1,1	1,2	0,8	1,0	0,9
Altre imprese	0,3	0,6	0,5	0,6	4,1	8,0	0,5	4,7
Altri enti	2,8	1,6	0,5	0,4	0,0	0,0	2,6	0,6
Totale	100,0	100,0	100,0	100,0	100,0	100,0	100,0	100,0

Fonte: Centro Studi CNAPPC- Cresme Europa Servizi

(1) vedi nota (1) "Servizi di architettura e ingegneria: bandi pubblicati per mese"

(2) vedi nota (2) "Servizi di architettura e ingegneria: bandi pubblicati per mese"

(a) centrale e periferica

(b) Gruppo Ferrovie dello Stato

(c) Anas e Concessionarie autostradali

1.4. Territorio

A ottobre 2015, la Campania con 93 gare dell'importo di 3,2 milioni, si posiziona in cima alla classifica per numero di gare e al secondo posto per importo.

Il Trentino Alto Adige, con 4,6 milioni (oltre la metà, 2,5 milioni, sono relativi alla gara di BBT SE per servizi tecnici legati alla costruenda Galleria di Base del Brennero) per 28 gare, si colloca in cima alla classifica regionale per importo e all'ottavo per numero.

Nell'intero periodo gennaio-ottobre 2015, la Campania mantiene la prima posizione nelle classifiche per numero, con 770 gare, e la seconda per importo, con 40,8 milioni. Il bilancio rispetto al 2014 è a doppia velocità: +44% è il tasso di crescita del numero di opportunità; -26% è il tasso di calo degli importi.

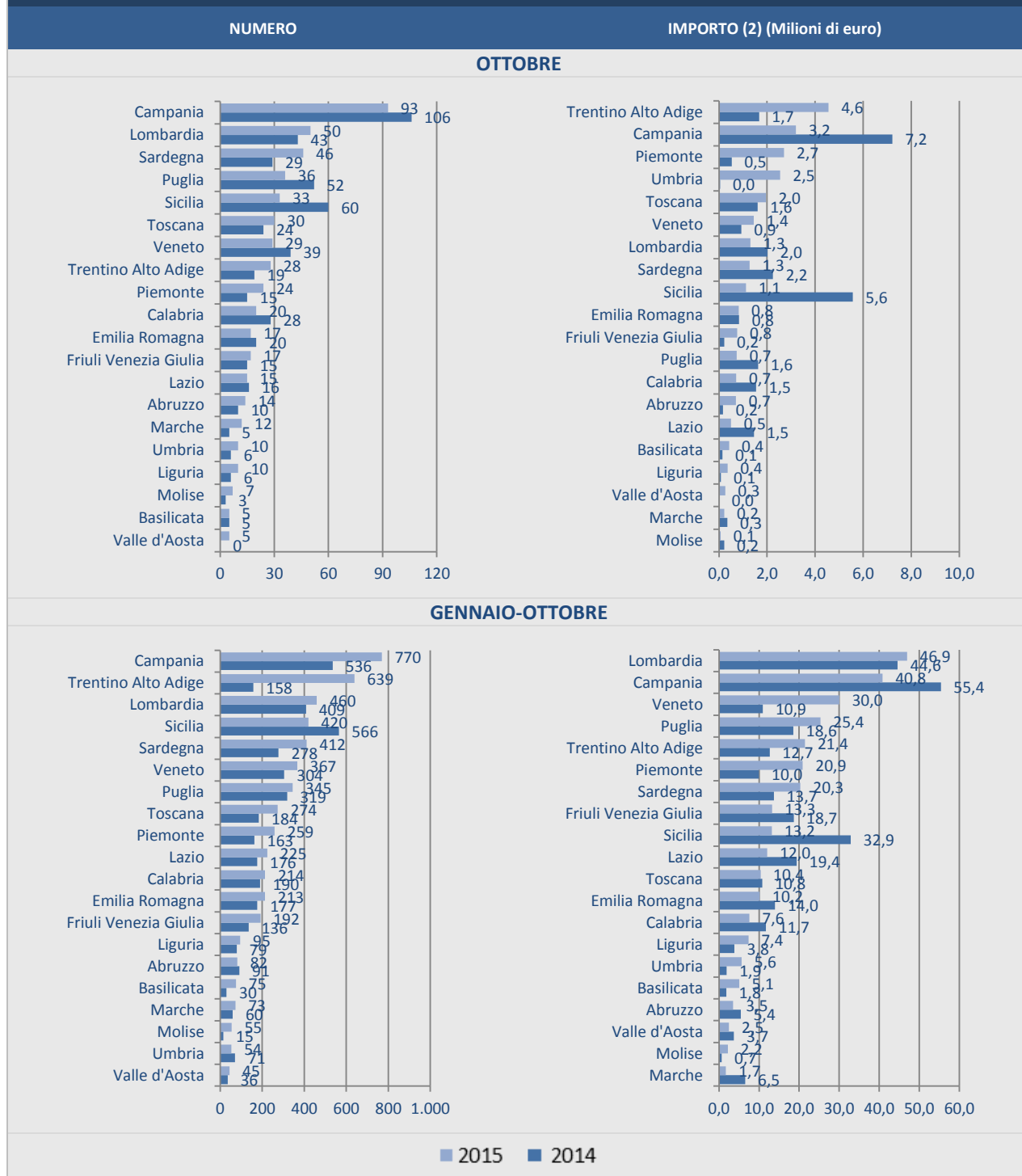
La Lombardia conferma la prima posizione della classifica economica, con quasi 47 milioni, e la terza per numero, con 460 gare. In questo caso il saldo rispetto allo stesso periodo del 2014 è complessivamente positivo: +12,5% il numero; +5,3% l'importo.

Il Trentino Alto Adige conferma la seconda posizione della classifica per numero, con 639 gare, e sale al quinto posto per importo, con 21 milioni. Il bilancio di questa regione rispetto al 2014 è espansivo: +304% il numero di opportunità; +69% gli importi.

Il Veneto mantiene la terza posizione per importo, con 30 milioni.

Rispetto allo stesso periodo del 2014 registrano un saldo positivo, oltre al Trentino Alto Adige e alla Lombardia altre 7 regioni: Piemonte, Liguria, Veneto, Molise, Puglia, Basilicata e Sardegna. Al contrario, il saldo è complessivamente negativo, per 2 regioni: Abruzzo e Sicilia. Registrano un bilancio a doppia velocità le restanti regioni.

SERVIZI DI ARCHITETTURA E INGEGNERIA (1): BANDI PER REGIONE – LE CLASSIFICHE



Fonte: Centro Studi CNAPPC- Cresme Europa Servizi

(1) vedi nota (1) "Servizi di architettura e ingegneria: bandi pubblicati per mese"

(2) vedi nota (2) "Servizi di architettura e ingegneria: bandi pubblicati per mese"

SERVIZI DI ARCHITETTURA E INGEGNERIA (1): BANDI PER REGIONE OTTOBRE 2015

	Fino a 100.000		Da 100.000 a 200.000		Oltre 200.000		Totale	
	Numero	Importo totale (2)	Numero	Importo totale (2)	Numero	Importo totale (2)	Numero	Importo totale (2)
Piemonte	22	458.388			2	2.245.296	24	2.703.684
Valle d'Aosta	4	110.776	1	150.000			5	260.776
Lombardia	48	1.017.027	2	291.332			50	1.308.358
Liguria	10	362.507					10	362.507
Trentino Alto Adige	21	345.475	2	313.127	5	3.897.396	28	4.555.998
Veneto	25	816.506	4	630.411			29	1.446.917
Friuli V. Giulia	15	347.649	1	127.446	1	279.082	17	754.177
Emilia Romagna	16	472.231			1	350.009	17	822.240
Toscana	26	688.696	2	370.700	2	891.584	30	1.950.980
Umbria	9	147.484			1	2.400.000	10	2.547.484
Marche	12	216.173					12	216.173
Lazio	14	337.659	1	163.530			15	501.189
Abruzzo	13	434.978			1	270.000	14	704.978
Molise	7	66.766					7	66.766
Campania	88	2.324.243	3	394.470	2	479.919	93	3.198.632
Puglia	36	732.735					36	732.735
Basilicata	4	75.598			1	343.829	5	419.427
Calabria	19	514.780			1	200.850	20	715.630
Sicilia	28	377.259	5	743.683			33	1.120.942
Sardegna	44	1.008.010	2	264.754			46	1.272.764
Non ripartibili	1	6.000					1	6.000
ITALIA	462	10.860.941	23	3.449.453	17	11.357.966	502	25.668.359
Nord-Ovest	84	1.948.699	3	441.332	2	2.245.296	89	4.635.326
Nord-Est	77	1.981.861	7	1.070.984	7	4.526.488	91	7.579.332
Centro	61	1.390.012	3	534.230	3	3.291.584	67	5.215.826
Sud	167	4.149.101	3	394.470	5	1.294.598	175	5.838.169
Isole	72	1.385.269	7	1.008.437			79	2.393.706

Fonte: Centro Studi CNAPPC- Cresme Europa Servizi

(1) vedi nota (1) "Servizi di architettura e ingegneria: bandi pubblicati per mese"

(2) vedi nota (2) "Servizi di architettura e ingegneria: bandi pubblicati per mese"

SERVIZI DI ARCHITETTURA E INGEGNERIA (1): BANDI PER REGIONE OTTOBRE 2014

	Fino a 100.000		Da 100.000 a 200.000		Oltre 200.000		Totale	
	Numero	Importo totale (2)	Numero	Importo totale (2)	Numero	Importo totale (2)	Numero	Importo totale (2)
Piemonte	14	324.392			1	207.400	15	531.792
Valle d'Aosta								
Lombardia	38	1.161.671	4	637.266	1	217.461	43	2.016.398
Liguria	6	85.014					6	85.014
Trentino Alto Adige	15	316.864	1	180.298	3	1.173.348	19	1.670.509
Veneto	36	475.382	3	454.057			39	929.439
Friuli Venezia Giulia	15	215.857					15	215.857
Emilia Romagna	19	638.196	1	199.731			20	837.927
Toscana	21	390.009	1	120.000	2	1.097.936	24	1.607.945
Umbria	6	47.296					6	47.296
Marche	4	116.205			1	229.580	5	345.785
Lazio	14	245.972			2	1.211.245	16	1.457.217
Abruzzo	10	170.356					10	170.356
Molise	2	40.500	1	176.938			3	217.438
Campania	87	3.246.391	15	2.315.937	4	1.649.542	106	7.211.869
Puglia	48	1.099.398	4	526.673			52	1.626.071
Basilicata	5	144.379					5	144.379
Calabria	25	535.232			3	1.010.000	28	1.545.232
Sicilia	58	1.093.258			2	4.476.521	60	5.569.779
Sardegna	25	736.712	1	154.848	3	1.354.768	29	2.246.329
Non ripartibili	9	208.576					9	208.576
ITALIA	457	11.291.662	31	4.765.747	22	12.627.801	510	28.685.211
Nord-Ovest	58	1.571.077	4	637.266	2	424.861	64	2.633.204
Nord-Est	85	1.646.299	5	834.085	3	1.173.348	93	3.653.733
Centro	45	799.482	1	120.000	5	2.538.761	51	3.458.242
Sud	177	5.236.257	20	3.019.548	7	2.659.542	204	10.915.348
Isole	83	1.829.970	1	154.848	5	5.831.289	89	7.816.108

Fonte: Centro Studi CNAPPC- Cresme Europa Servizi

(1) vedi nota (1) "Servizi di architettura e ingegneria: bandi pubblicati per mese"

(2) vedi nota (2) "Servizi di architettura e ingegneria: bandi pubblicati per mese"

SERVIZI DI ARCHITETTURA E INGEGNERIA (1): BANDI PER REGIONE GENNAIO-OTTOBRE 2015

	Fino a 100.000		Da 100.000 a 200.000		Oltre 200.000		Totale	
	Numero	Importo totale (2)	Numero	Importo totale (2)	Numero	Importo totale (2)	Numero	Importo totale (2)
Piemonte	232	5.694.072	12	1.826.467	15	13.379.451	259	20.899.990
Valle d'Aosta	39	1.288.358	4	581.853	2	631.370	45	2.501.581
Lombardia	400	10.092.709	22	3.047.375	38	33.784.836	460	46.924.920
Liguria	83	2.093.300	3	503.500	9	4.786.525	95	7.383.325
Trentino Alto Adige	602	7.852.402	15	2.130.864	22	11.455.257	639	21.438.523
Veneto	336	9.205.987	13	1.932.803	18	18.890.868	367	30.029.659
Friuli V. Giulia	172	4.865.283	11	1.733.252	9	6.667.442	192	13.265.977
Emilia Romagna	193	5.012.353	8	1.047.919	12	4.108.834	213	10.169.107
Toscana	253	5.501.735	13	1.958.212	8	2.927.005	274	10.386.951
Umbria	48	946.476	1	190.000	5	4.509.877	54	5.646.353
Marche	73	1.729.431					73	1.729.431
Lazio	200	5.174.674	15	2.271.259	10	4.568.663	225	12.014.596
Abruzzo	77	2.499.112	3	435.290	2	600.000	82	3.534.401
Molise	49	916.897	4	729.753	2	596.939	55	2.243.589
Campania	690	20.421.976	53	7.725.681	27	12.693.032	770	40.840.689
Puglia	324	8.691.333	8	1.238.469	13	15.429.316	345	25.359.118
Basilicata	67	1.895.801	3	352.412	5	2.806.834	75	5.055.047
Calabria	205	5.174.841	2	388.485	7	2.027.344	214	7.590.671
Sicilia	403	9.171.864	12	1.768.855	5	2.234.402	420	13.175.121
Sardegna	385	9.740.370	9	1.280.356	18	9.276.341	412	20.297.066
Non ripartibili	28	737.289	8	1.485.000	15	35.832.190	51	40.518.229
ITALIA	4.859	118.706.262	219	32.627.807	242	187.206.526	5.320	341.004.345
Nord-Ovest	754	19.168.439	41	5.959.196	64	52.582.182	859	77.709.817
Nord-Est	1.303	26.936.024	47	6.844.839	61	41.122.402	1.411	40.518.229
Centro	574	13.352.315	29	4.419.472	23	12.005.545	626	29.777.332
Sud	1.412	39.599.960	73	10.870.090	56	34.153.465	1.541	84.623.515
Isole	788	18.912.235	21	3.049.210	23	11.510.742	832	33.472.187

Fonte: Centro Studi CNAPPC- Cresme Europa Servizi

(1) vedi nota (1) "Servizi di architettura e ingegneria: bandi pubblicati per mese"

(2) vedi nota (2) "Servizi di architettura e ingegneria: bandi pubblicati per mese"

SERVIZI DI ARCHITETTURA E INGEGNERIA (1): BANDI PER REGIONE GENNAIO-OTTOBRE 2014

	Fino a 100.000		Da 100.000 a 200.000		Oltre 200.000		Totale	
	Numero	Importo totale (2)	Numero	Importo totale (2)	Numero	Importo totale (2)	Numero	Importo totale (2)
Piemonte	147	3.736.525	5	808.323	11	5.433.173	163	9.978.021
Valle d'Aosta	31	884.102	3	450.581	2	2.354.585	36	3.689.268
Lombardia	362	9.240.906	29	4.353.619	18	30.986.662	409	44.581.187
Liguria	73	1.921.506	4	592.605	2	1.299.600	79	3.813.711
Trentino Alto Adige	125	3.144.474	17	2.680.194	16	6.852.217	158	12.676.885
Veneto	283	5.762.317	13	2.008.932	8	3.172.312	304	10.943.561
Friuli V. Giulia	120	2.569.346	8	1.136.325	8	14.949.326	136	18.654.997
Emilia Romagna	144	4.226.497	22	3.163.595	11	6.572.333	177	13.962.426
Toscana	176	4.092.901	4	625.400	4	6.097.936	184	10.816.237
Umbria	69	1.617.854	2	304.910			71	1.922.765
Marche	50	1.195.671	3	525.325	7	4.794.596	60	6.515.591
Lazio	160	4.677.671	6	834.047	10	13.880.848	176	19.392.566
Abruzzo	82	2.242.925	5	705.642	4	2.482.929	91	5.431.496
Molise	13	351.692	2	317.482			15	669.174
Campania	443	15.953.967	62	9.639.942	31	29.805.551	536	55.399.460
Puglia	281	8.768.088	29	4.175.946	9	5.624.534	319	18.568.568
Basilicata	28	928.343			2	884.488	30	1.812.831
Calabria	176	4.760.800	4	634.332	10	6.317.354	190	11.712.486
Sicilia	530	12.242.715	19	2.903.067	17	17.751.124	566	32.896.906
Sardegna	257	7.316.665	11	1.738.688	10	4.629.786	278	13.685.139
Non ripartibili	50	1.296.689	7	1.326.000	16	60.628.114	73	63.250.803
ITALIA	3.600	96.931.655	255	38.924.956	196	224.517.466	4.051	360.374.078
Nord-Ovest	613	15.783.040	41	6.205.128	33	40.074.019	687	62.062.187
Nord-Est	672	15.702.634	60	8.989.047	43	31.546.188	775	56.237.869
Centro	455	11.584.096	15	2.289.682	21	24.773.380	491	38.647.159
Sud	1.023	33.005.815	102	15.473.344	56	45.114.856	1.181	93.594.015
Isole	787	19.559.381	30	4.641.755	27	22.380.910	844	46.582.045

Fonte: Centro Studi CNAPPC- Cresme Europa Servizi

(1) vedi nota (1) "Servizi di architettura e ingegneria: bandi pubblicati per mese"

(2) vedi nota (2) "Servizi di architettura e ingegneria: bandi pubblicati per mese"

SERVIZI DI ARCHITETTURA E INGEGNERIA (1): BANDI PER REGIONE
VARIAZIONE % GENNAIO-OTTOBRE 2015/GENNAIO-OTTOBRE 2014

	Fino a 100.000		Da 100.000 a 200.000		Oltre 200.000		Totale	
	Numero	Importo totale (2)	Numero	Importo totale (2)	Numero	Importo totale (2)	Numero	Importo totale (2)
Piemonte	57,8	52,4	140,0	126,0	36,4	146,3	58,9	109,5
Valle d'Aosta	25,8	45,7	33,3	29,1	0,0	-73,2	25,0	-32,2
Lombardia	10,5	9,2	-24,1	-30,0	111,1	9,0	12,5	5,3
Liguria	13,7	8,9	-25,0	-15,0	350,0	268,3	20,3	93,6
Trentino Alto Adige	381,6	149,7	-11,8	-20,5	37,5	67,2	304,4	69,1
Veneto	18,7	59,8	0,0	-3,8	125,0	495,5	20,7	174,4
Friuli Venezia Giulia	43,3	89,4	37,5	52,5	12,5	-55,4	41,2	-28,9
Emilia Romagna	34,0	18,6	-63,6	-66,9	9,1	-37,5	20,3	-27,2
Toscana	43,8	34,4	225,0	213,1	100,0	-52,0	48,9	-4,0
Umbria	-30,4	-41,5	-50,0	-37,7	-	-	-23,9	193,7
Marche	46,0	44,6	-100,0	-100,0	-100,0	-100,0	21,7	-73,5
Lazio	25,0	10,6	150,0	172,3	0,0	-67,1	27,8	-38,0
Abruzzo	-6,1	11,4	-40,0	-38,3	-50,0	-75,8	-9,9	-34,9
Molise	276,9	160,7	100,0	129,9	-	-	266,7	235,3
Campania	55,8	28,0	-14,5	-19,9	-12,9	-57,4	43,7	-26,3
Puglia	15,3	-0,9	-72,4	-70,3	44,4	174,3	8,2	36,6
Basilicata	139,3	104,2	-	-	150,0	217,3	150,0	178,8
Calabria	16,5	8,7	-50,0	-38,8	-30,0	-67,9	12,6	-35,2
Sicilia	-24,0	-25,1	-36,8	-39,1	-70,6	-87,4	-25,8	-60,0
Sardegna	49,8	33,1	-18,2	-26,4	80,0	100,4	48,2	48,3
Non ripartibili	-44,0	-43,1	14,3	12,0	-6,3	-40,9	-30,1	-35,9
ITALIA	35,0	22,5	-14,1	-16,2	23,5	-16,6	31,3	-5,4
Nord-Ovest	23,0	21,4	0,0	-4,0	93,9	31,2	25,0	25,2
Nord-Est	93,9	71,5	-21,7	-23,9	41,9	30,4	82,1	-28,0
Centro	26,2	15,3	93,3	93,0	9,5	-51,5	27,5	-23,0
Sud	38,0	20,0	-28,4	-29,7	0,0	-24,3	30,5	-9,6
Isole	0,1	-3,3	-30,0	-34,3	-14,8	-48,6	-1,4	-28,1

Fonte: Centro Studi CNAPPC- Cresme Europa Servizi

(1) vedi nota (1) "Servizi di architettura e ingegneria: bandi pubblicati per mese"

(2) vedi nota (2) "Servizi di architettura e ingegneria: bandi pubblicati per mese"

SERVIZI DI ARCHITETTURA E INGEGNERIA (1): BANDI PER REGIONE
COMPOSIZIONE % GENNAIO-OTTOBRE 2015

	Fino a 100.000		Da 100.000 a 200.000		Oltre 200.000		Totale	
	Numero	Importo totale (2)	Numero	Importo totale (2)	Numero	Importo totale (2)	Numero	Importo totale (2)
Piemonte	4,8	4,8	5,5	5,6	6,2	7,1	4,9	6,1
Valle d'Aosta	0,8	1,1	1,8	1,8	0,8	0,3	0,8	0,7
Lombardia	8,2	8,5	10,0	9,3	15,7	18,0	8,6	13,8
Liguria	1,7	1,8	1,4	1,5	3,7	2,6	1,8	2,2
Trentino Alto Adige	12,4	6,6	6,8	6,5	9,1	6,1	12,0	6,3
Veneto	6,9	7,8	5,9	5,9	7,4	10,1	6,9	8,8
Friuli Venezia Giulia	3,5	4,1	5,0	5,3	3,7	3,6	3,6	3,9
Emilia Romagna	4,0	4,2	3,7	3,2	5,0	2,2	4,0	3,0
Toscana	5,2	4,6	5,9	6,0	3,3	1,6	5,2	3,0
Umbria	1,0	0,8	0,5	0,6	2,1	2,4	1,0	1,7
Marche	1,5	1,5	0,0	0,0	0,0	0,0	1,4	0,5
Lazio	4,1	4,4	6,8	7,0	4,1	2,4	4,2	3,5
Abruzzo	1,6	2,1	1,4	1,3	0,8	0,3	1,5	1,0
Molise	1,0	0,8	1,8	2,2	0,8	0,3	1,0	0,7
Campania	14,2	17,2	24,2	23,7	11,2	6,8	14,5	12,0
Puglia	6,7	7,3	3,7	3,8	5,4	8,2	6,5	7,4
Basilicata	1,4	1,6	1,4	1,1	2,1	1,5	1,4	1,5
Calabria	4,2	4,4	0,9	1,2	2,9	1,1	4,0	2,2
Sicilia	8,3	7,7	5,5	5,4	2,1	1,2	7,9	3,9
Sardegna	7,9	8,2	4,1	3,9	7,4	5,0	7,7	6,0
Non ripartibili	0,6	0,6	3,7	4,6	6,2	19,1	1,0	11,9
ITALIA	100,0	100,0	100,0	100,0	100,0	100,0	100,0	100,0
Nord-Ovest	15,5	16,1	18,7	18,3	26,4	28,1	16,1	22,8
Nord-Est	26,8	22,7	21,5	21,0	25,2	22,0	26,5	11,9
Centro	11,8	11,2	13,2	13,5	9,5	6,4	11,8	8,7
Sud	29,1	33,4	33,3	33,3	23,1	18,2	29,0	24,8
Isole	16,2	15,9	9,6	9,3	9,5	6,1	15,6	9,8

Fonte: Centro Studi CNAPPC- Cresme Europa Servizi

(1) vedi nota (1) "Servizi di architettura e ingegneria: bandi pubblicati per mese"

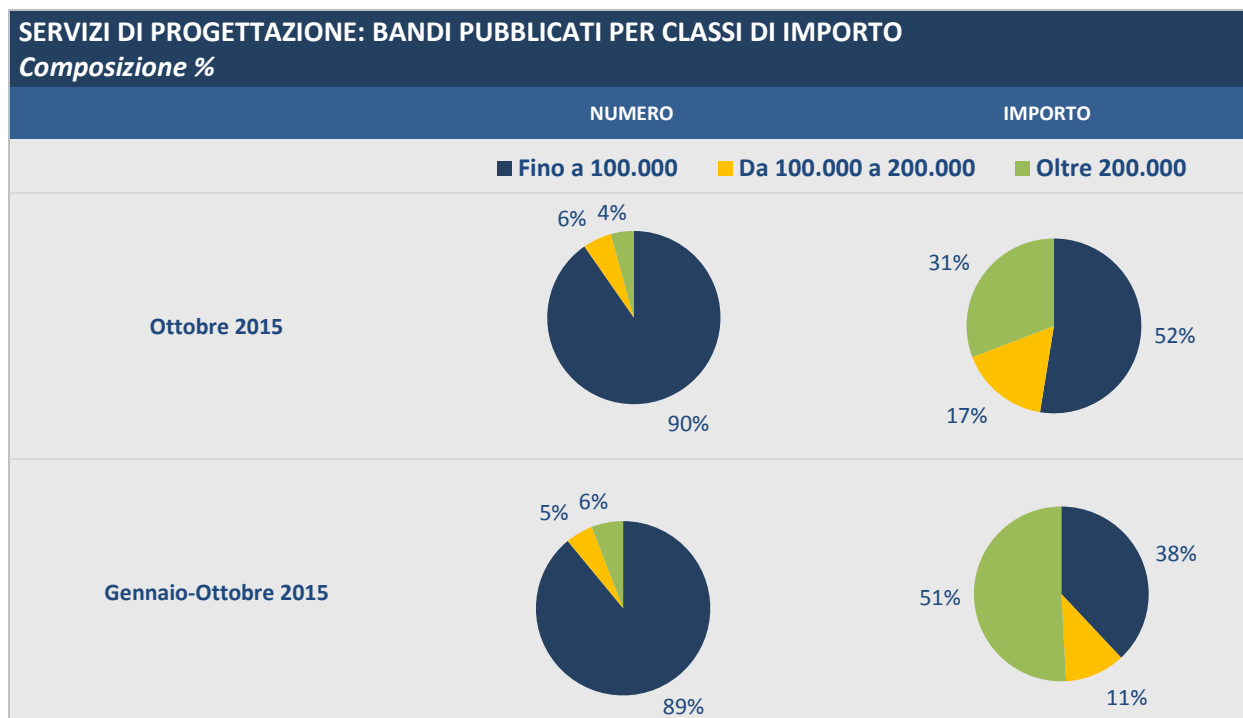
(2) vedi nota (2) "Servizi di architettura e ingegneria: bandi pubblicati per mese"

1.5. Servizi di progettazione

Questa sezione è dedicata alle diverse tipologie di servizi riuniti nella tipologia di incarico relativa ai servizi di “progettazione”, tipologia che riunisce gli avvisi per servizi di progettazione preliminare, definitiva ed esecutiva, di direzione lavori e coordinamento della sicurezza e i concorsi di idee e di progettazione nonché i premi di architettura e i concorsi di design, multimediali, di fotografia e di pittura e scultura.

L'Osservatorio, nel mese di ottobre 2015, quantifica il mercato nazionale degli incarichi di progettazione in 186 bandi di gara dell'importo di circa 9 milioni di euro. Rispetto allo stesso mese del 2014, il bilancio è complessivamente negativo: il numero di opportunità in gara si riduce del 31%; l'importo del 51,0%. Tale dinamica negativa si rileva anche sui tre segmenti dimensionali individuati.

In particolare, gli incarichi di maggiore importo che, con 8 gare per 2,7 milioni di importo, rappresentano quote del 4% per numero e del 31% per importo del mercato dei servizi di progettazione del mese in esame, registrano tassi di calo del 33% per numero e del 67,5% per importo. Gli incarichi di importo medio che, con 10 gare per 1,5 milioni, rappresentano quote del 6% e del 17%, registrano tassi di calo superiori al 50% per numero e per importo. Infine gli incarichi di piccolo importo che, con 168 gare per 4,6 milioni di importo, rappresentano quote del 90% e del 52%, registrano tassi di calo del 29% per numero e del 28% per importo.



Fonte: Centro Studi CNAPPC- Cresme Europa Servizi

Rispetto alle tipologie di incarico, il maggior numero di bandi e il maggiore importo spettano al gruppo che fa riferimento ai tre livelli di progettazione (preliminare, definitivo ed esecutivo). Si tratta di 81 bandi dell'importo complessivo di 5,2 milioni. Gli incarichi per servizi di direzione lavori e coordinamento sicurezza sono stati 60, dell'importo complessivo di 2,9 milioni di euro, e i concorsi 45, dell'importo complessivo presunto di circa 700mila euro.

Nell'intero periodo gennaio-ottobre 2015 i bandi relativi ai tre livelli di progettazione sono stati 1.082 per un importo presunto di 94,7 milioni di euro. Rispetto allo stesso periodo del 2014 il bilancio è complessivamente positivo: il numero di opportunità cresce del 23% (da 882 gare a 1.082); gli importi del 41% (da 67 milioni a 95). I motori trainanti sono ancora i piccoli e i grandi incarichi.

Gli incarichi per direzione lavori e coordinamento della sicurezza sono stati 825 per un importo presunto di quasi 50 milioni di euro. Anche in questo caso il bilancio rispetto allo stesso periodo del 2014 è complessivamente positivo: il numero di opportunità cresce del 40%; l'importo del 6%.

I concorsi rilevati dall'Osservatorio, tra gennaio e ottobre 2015, sono 374 per un importo presunto di 7,8 milioni di euro, di cui 26 per oltre 1,5 milioni di euro sono concorsi di progettazione. Rispetto allo stesso periodo del 2014 l'insieme dei concorsi di idee e di progettazione, i premi di architettura e i concorsi di design, multimediali, di fotografia e di pittura e scultura, registra tassi di crescita del 10% per numero di opportunità e del 34% per importo.

SERVIZI DI PROGETTAZIONE: CONCORSI DI PROGETTAZIONE E DI IDEE IN EVIDENZA OTTOBRE 2015			
REGIONE	COMMITTENTE	OGGETTO GARA	IMPORTO
Calabria	COMUNE DI SIDERNO	Concorso di idee per la riqualificazione dell'area lungomare e del Waterfront della città.	40.000
Trentino-Alto Adige	PROVINCIA AUTONOMA DI BOLZANO	Concorso di progettazione per la realizzazione del nuovo distretto socio-sanitario Bolzano/Oltrisarco-Asiago.	37.058
Lombardia	EUROMILANO SPA	Concorso di progettazione per la riqualificazione dell'area Cascina Merlata di Milano.	20.000
Toscana	COMUNE DI CAPANNORI	Concorso di idee Masterplan Capannori città - Una comunità quaranta paesi.	20.000
Lombardia	COMUNE DI BOLTIERE	Concorso di idee per l'ampliamento della Scuola Primaria ed il miglioramento e messa in sicurezza dei percorsi d'accesso.	5.500
Toscana	C.C.I.A.A. DI PRATO	Concorso di idee per la progettazione di una segnaletica turistica per percorsi di archeologia industriale sul territorio di Prato.	5.000
Puglia	COMUNE DI ISOLE TREMITI	Concorso di idee per la riqualificazione e il recupero funzionale delle piazze del complesso Abbaziale di San Nicola.	3.000
Puglia	GAL MERIDAUNIA DI BOVINO	Concorso di Idee per la riqualificazione finalizzata alla fruibilità turistica di un borgo/piazza/periferia/bosco ricadente in uno dei 29 Comuni dei Monti Dauni.	2.000
Lombardia	COMUNE DI MILANO	Concorso di idee per la riqualificazione ed arredo dell'area a verde di Viale Legioni Romane, 54.	1.300

Fonte: Centro Studi CNAPPC- Cresme Europa Servizi

Tra i concorsi di maggiore importo banditi a ottobre 2015 troviamo due concorsi di progettazione, dell'importo complessivo di circa 57mila euro, e 7 concorsi di idee per la realizzazione di opere pubbliche, dell'importo di quasi 77mila euro.

Il concorso di maggiore importo è il concorso di idee promosso dal Comune di Siderno (Rc) per la riqualificazione dell'area lungomare e del waterfront della città. In base a quanto riportato nel bando di gara, l'Amministrazione comunale riconoscerà tre premi in denaro dell'importo complessivo di 40.000 euro (20.000 euro al 1° classificato, 10.000 euro ciascuno al 2° e 3° classificato).

Il secondo concorso del mese per importo invece è il concorso di progettazione, indetto dalla Provincia Autonoma di Bolzano, per l'elaborazione di un progetto preliminare per il nuovo distretto socio-sanitario Bolzano/Oltrisarco-Asiago e della farmacia comunale a Bolzano. La commissione giudicatrice dispone di

una somma totale di 37.058,34 euro per l'assegnazione di premi e riconoscimenti a progetti di particolare qualità. Tale importo corrisponde al corrispettivo stimato per la redazione del progetto preliminare. I singoli premi ammontano: 12.970,42 euro al 1° classificato; 9.264,58 euro al 2° classificato; 5.558,76 euro al 3° classificato. Il premio corrisposto al vincitore del concorso è considerato come acconto sull'onorario stimato per il progetto preliminare. Per riconoscimenti invece è disponibile un importo complessivo di 9.264,58 euro.

I servizi di progettazione integrata e di direzione lavori e coordinamento per la sicurezza di importo superiore a 100mila euro banditi a ottobre 2015 sono 18 dell'importo complessivo di circa 4,2 milioni. Nello specifico si tratta:

- di 8 bandi, dell'ammontare complessivo di circa 2,1 milioni di euro, di competenza di Comuni;
- del bando del Provincia di Vercelli, dell'importo di 445mila euro, per la redazione del progetto definitivo e dello studio di valutazione di impatto ambientale relativo ai lavori di adeguamento del Ponte sul fiume Po, lungo la S.P. 32 "Trino - Camino" e la S.P. "Casale – Trino";
- di due bandi del Centro Veneto Servizi Spa di Monselice (Pd), dell'importo complessivo di 314.281 euro, per l'affidamento dei servizi di progettazione dei lavori relativi allo scarico acque depurate all'esterno del Bacino scolante in laguna di Venezia (collegamento del depuratore di Conselve al canale Gorzone in Comune di Anguillara Veneta, 188.875 euro) e alla dismissione degli impianti di depurazione dei comuni di Maserà di Padova e Casalsérugo (125.406 euro);
- del bando del Consorzio per lo sviluppo industriale di Tolmezzo (Ud), dell'importo di 279 mila euro, per i servizi di direzione dei lavori, coordinamento della sicurezza in fase di esecuzione e di assistenza al collaudo relativamente ai lavori di realizzazione di infrastrutture a servizio di attività produttive;
- del bando della Società Unica Abruzzese di Trasporto Spa, dell'importo di 270.000 euro, per la progettazione definitiva del completamento dell'impianto filoviario dell'arteria metropolitana di Pescara-Chieti, lotti 2 e 3;
- del bando della Provincia Autonoma di Bolzano, dell'importo complessivo di 262.469 euro, per l'affidamento dei servizi di direzione lavori generale e coordinamento della sicurezza in fase di esecuzione per relativamente ai lavori di realizzazione di alloggi militari in Via Resia a Bolzano;
- del bando della Comunità Comprensoriale Val Venosta, dell'importo complessivo di 142.121 euro, per l'affidamento dei servizi di progettazione e coordinamento della sicurezza nella fase progettuale ed esecutiva relativamente ai lavori di costruzione della pista ciclabile Val Venosta, tratto Holzbrugg-Covelano;
- del bando dell'Autorità Portuale di Trieste, dell'importo complessivo di 127.446 euro, per l'affidamento dei servizi di progettazione definitiva ed esecutiva e del coordinamento della sicurezza in fase di progettazione degli "Interventi di recupero e potenziamento delle rive e banchine di Trieste";
- del bando indetto dalla Casa di Riposo Morelli Bugna di Villafranca di Verona, dell'importo complessivo di 120.871 euro, per l'affidamento della direzione lavori delle opere di adeguamento statico, funzionale, normativo e tecnologico del blocco sud del Centro Servizi alla Persona;
- del bando della Società di Progetto P.I.P. San Marcellino Srl di Aversa, dell'importo complessivo di 112.826 euro, per l'affidamento dei servizi di direzione lavori, assistenza al collaudo e supporto al RUP relativamente ai lavori di "Completamento del piano degli insediamenti produttivi" e "lavori di potenziamento delle infrastrutturazioni di alta tecnologia in area per attività produttive comunale";

SERVIZI DI PROGETTAZIONE: BANDI DI PROGETTAZIONE INTEGRATA E DI DIREZIONE LAVORI E COORDINAMENTO PER LA SICUREZZA DI IMPORTO SUPERIORE A 100MILA EURO OTTOBRE 2015

REGIONE	STAZIONE APPALTANTE	OGGETTO	IMPORTO
Trentino-Alto Adige	COMUNE DI BOLZANO	Progettazione e coordinamento alla sicurezza per i lavori di ristrutturazione generale dell'edificio scuola media Ada Negri Viale Druso, 289.	694.631
Piemonte	PROVINCIA DI VERCELLI	Affidamento di incarico professionale per la redazione del progetto definitivo e dello studio di valutazione di impatto ambientale relativo ai lavori di adeguamento del Ponte sul fiume Po, lungo la S.P. 32 "Trino - Camino" e la S.P. "Casale - Trino".	445.296
Emilia-Romagna	COMUNE DI CENTO	Affidamento incarico di redazione della relazione geotecnica, progettazione definitiva ed esecutiva, direzione lavori e coordinamento alla sicurezza per i lavori di ampliamento e completamento di Via Ballotta.	350.009
Friuli-Venezia Giulia	CO.S.IN.T. CONSORZIO PER LO SVILUPPO INDUSTRIALE DI TOLMEZZO	Affidamento servizi di direzione dei lavori, assistenza, misura e contabilità dei lavori, coordinamento della sicurezza in fase di esecuzione, assistenza al collaudo per i lavori di realizzazione di infrastrutture a servizio di attività produttive (costruzione di un capannone industriale).	279.082
Abruzzo	SOCIETA' UNICA ABRUZZESE DI TRASPORTO TUA SPA DI CHIETI	322/TUA - Affidamento della progettazione definitiva per il completamento dell'impianto filoviario area metropolitana Pescara - Chieti. Lotto 2 e 3.	270.000
Trentino-Alto Adige	PROVINCIA AUTONOMA DI BOLZANO	DAI/SAI 13/2015 - Affidamento dei servizi: direzione lavori generale e coordinamento della sicurezza in fase di esecuzione per lavori di realizzazione di alloggi militari in Via Resia a Bolzano – 3ª palazzina.	262.469
Campania	COMUNE DI APICE	Servizio di direzione lavori, misura e contabilità, coordinamento della sicurezza in fase di esecuzione, sorveglianza del cantiere, e attività tecniche accessorie di supporto al collaudo dei lavori per la ricostruzione della scuola «Falcetti» sita alla Via A. Moro.	206.980
Calabria	COMUNE DI ACQUAFORMOSA	Progettazione definitiva, esecutiva, direzione lavori, misura e contabilità coordinatore sicurezza in fase di progettazione ed esecuzione per le opere di mitigazione rischio idrogeologico a protezione dell'abitato in località Badia - Fontana Vecchia - Via Roma.	200.850
Veneto	COMUNE DI SAN MICHELE AL TAGLIAMENTO	Progettazione preliminare, definitiva ed esecutiva, direzione lavori e coordinamento alla sicurezza per i lavori di realizzazione edificio polifunzionale località Bibione.	195.258
Veneto	CENTRO VENETO SERVIZI SPA DI MONSELICE	Servizio di progettazione definitiva ed esecutiva, coordinamento per la sicurezza in fase di progettazione dei lavori per lo scarico acque depurate all'esterno del Bacino scolante in laguna di Venezia. Collegamento del depuratore di Conselve (PD) al canale Gorzone in Comune di Anguillara Veneta (PD).	188.875
Sicilia	COMUNE DI LINGUAGLOSSA	Servizi di architettura e ingegneria per progettazione definitiva ed esecutiva, direzione lavori e coordinamento della sicurezza in fase di progettazione ed esecuzione relativi all'intervento di miglioramento sismico della Casa Comunale.	168.410
Campania	COMUNE DI CAIRANO	Direzione lavori e coordinamento alla sicurezza dell'intervento denominato Il Borgo Biologico	163.000
Trentino-Alto Adige	COMUNITÀ COMPRESORIALE VAL VENOSTA DI SILANDRO	Affidamento dei servizi di progettazione e coordinamento della sicurezza nella fase progettuale ed esecutiva per i lavori della costruzione della pista ciclabile Val Venosta: tratto Holzbrugg - Covelano, costruzione del tratto Covelano.	142.121
Friuli-Venezia Giulia	AUTORITÀ PORTUALE DI TRIESTE	Affidamento del servizio di progettazione definitiva ed esecutiva e del coordinamento della sicurezza in fase di progettazione degli "Interventi di recupero e potenziamento delle rive e banchine di Trieste. Progetto APT n. 1739.	127.446

SERVIZI DI PROGETTAZIONE: BANDI DI PROGETTAZIONE INTEGRATA E DI DIREZIONE LAVORI E COORDINAMENTO PER LA SICUREZZA DI IMPORTO SUPERIORE A 100MILA EURO OTTOBRE 2015

REGIONE	STAZIONE APPALTANTE	OGGETTO	IMPORTO
Veneto	CENTRO VENETO SERVIZI SPA DI MONSELICE	Servizio di progettazione definitiva ed esecutiva, coordinamento per la sicurezza in fase di progettazione dei lavori di dismissione degli impianti di depurazione dei comuni di Maserà di Padova e Casalserugo.	125.406
Veneto	CASA DI RIPOSO MORELLI BUGNA DI VILLAFRANCA DI VERONA	Direzione lavori delle opere di adeguamento statico, funzionale, normativo e tecnologico del blocco sud del Centro Servizi alla Persona Morelli Bugna.	120.871
Campania	SOCIETÀ DI PROGETTO P.I.P. SAN MARCELLINO SRL DI AVERSA	Affidamento del servizio di "Direzione lavori, misurazione e contabilità", assistenza al collaudo e supporto al RUP" per la realizzazione dell'intervento di "Completamento del piano degli insediamenti produttivi" e "lavori di potenziamento delle infrastrutture di alta tecnologia in area per attività produttive comunale".	118.644
Campania	COMUNE DI SALA CONSILINA	Affidamento dei servizi tecnici di incarico professionale di Direzione Lavori e Coordinatore Sicurezza in fase di Esecuzione dei Lavori di Sistemazione Idrogeologica Consolidamento in località San Leone Castello a Monte del Comune di Sala Consilina.	112.826

Fonte: Centro Studi CNAPPC- Cresme Europa Servizi

Riguardo alle tipologie di opere oggetto degli incarichi di servizi di progettazione, nel mese di ottobre 2015 i bandi relativi a interventi di **edilizia residenziale e non residenziale pubblica** sono stati 60 dell'importo complessivo di circa 4,1 milioni. I bandi relativi a **infrastrutture** per il trasporto, per l'energia, l'acqua e l'ambiente sono stati invece 94 dell'importo di 4,2 milioni di euro.

Rispetto allo stesso mese del 2014 il bilancio è negativo sia per le infrastrutture, con tassi di calo del 16,8% per numero di opportunità e del 46% per importi, che per gli interventi di edilizia residenziale e non residenziale (-37 il numero; -56 l'importo).

Tra i servizi di progettazione di edifici resta alto l'interesse per l'edilizia legata all'istruzione e la ricerca, per numero di opportunità e importo, con 20 gare per 1,5 milioni di euro. Tra i servizi di progettazione di infrastrutture si distinguono invece le strade, con 36 gare dell'importo complessivo di 1,6 milioni di euro.

Nell'intero periodo gennaio-ottobre 2015, i bandi relativi a interventi di **edilizia residenziale e non residenziale pubblica** salgono a quota 996 (il 43,7% della domanda) dell'importo complessivo di circa 78 milioni (il 51,2% del valore del mercato). I bandi relativi a **infrastrutture** per il trasporto, per l'energia, l'acqua e l'ambiente salgono invece a quota 1.008 (il 44,2%) dell'importo di 69 milioni di euro (il 45,3%). I restanti 277 bandi dell'ammontare di 5,4 milioni riguardano principalmente premi di architettura e concorsi di design, multimediali, di fotografia e di pittura e scultura.

Rispetto allo stesso periodo del 2014 il bilancio è positivo sia per le infrastrutture, con tassi di crescita del 52% per numero di opportunità e del 48% per importi, che per gli interventi di edilizia residenziale e non residenziale (+13 il numero; +12 l'importo).

SERVIZI DI PROGETTAZIONE (1): BANDI PER TIPOLOGIA DI OPERA OTTOBRE 2015

	Fino a 100.000		Da 100.000 a 200.000		Oltre 200.000		Totale	
	Numero	Importo totale (2)	Numero	Importo totale (2)	Numero	Importo totale (2)	Numero	Importo totale (2)
EDILIZIA	51	1.901.004	5	766.184	4	1.443.163	60	4.110.351
Caserme e carceri (a)								
Cimiteri e luoghi di culto	3	84.646					3	84.646
Edilizia direzionale e amministrativa (b)	5	177.096	1	168.410			6	345.506
Edilizia per beni e attività culturali e per il turismo	4	142.916					4	142.916
Edilizia per le attività produttive e il commercio	1	88.105	1	118.644	1	279.082	3	485.832
Edilizia per l'istruzione e la ricerca	18	584.497			2	901.611	20	1.486.108
Edilizia residenziale pubblica	2	63.796			1	262.469	3	326.265
Edilizia sanitaria e assistenziale	6	343.398	1	120.871			7	464.270
Impianti sportivi	4	176.154					4	176.154
Parcheggi	2	91.000					2	91.000
Riassetto di comparti urbani	4	48.793	1	163.000			5	211.793
Altra edilizia pubblica	2	100.603	1	195.258			3	295.861
INFRASTRUTTURE	85	2.265.185	5	696.673	4	1.266.155	94	4.228.013
Arredo urbano	20	437.912	1	142.121			21	580.033
Energia	4	91.438					4	91.438
Ferrovie e metropolitane	1	72.962			1	270.000	2	342.962
Impianti di smaltimento rifiuti	5	197.522					5	197.522
Interporti								
Opere idrauliche e di difesa del territorio	10	348.404	1	112.826	1	200.850	12	662.079
Opere idriche, fognarie e di depurazione	8	231.369	2	314.281			10	545.650
Porti e aeroporti			1	127.446			1	127.446
Strade e autostrade	34	853.337			2	795.305	36	1.648.642
Telecomunicazioni								
Verde pubblico	2	9.758					2	9.758
Altre infrastrutture	1	22.484					1	22.484
ALTRO	32	454.392					32	454.392
TOTALE	168	4.620.582	10	1.462.857	8	2.709.318	186	8.792.757

Fonte: Centro Studi CNAPPC- Cresme Europa Servizi

(1) sono compresi: concorsi e incarichi di progettazione preliminare, definitiva ed esecutiva ed incarichi di direzione lavori e coordinamento per la sicurezza in fase di progettazione ed esecuzione delle opere

(2) vedi nota (2) "Servizi di architettura e ingegneria: bandi pubblicati per mese"

(a) comprese, tra l'altro, le questure

(b) comprese, tra l'altro, le prefetture

SERVIZI DI PROGETTAZIONE: BANDI PER TIPOLOGIA DI OPERA OTTOBRE 2014

	Fino a 100.000		Da 100.000 a 200.000		Oltre 200.000		Totale	
	Numero	Importo totale (2)	Numero	Importo totale (2)	Numero	Importo totale (2)	Numero	Importo totale (2)
EDILIZIA	82	2.368.786	8	1.392.014	5	5.617.000	95	9.377.800
Caserme e carceri (a)	2	81.829					2	81.829
Cimiteri e luoghi di culto	3	72.234					3	72.234
Edilizia direzionale e amministrativa (b)	4	114.426					4	114.426
Edilizia per beni e attività culturali e per il turismo	11	246.633	2	367.904	1	408.569	14	1.023.106
Edilizia per le attività produttive e il commercio	3	51.059	2	329.910			5	380.969
Edilizia per l'istruzione e la ricerca	30	1.126.574	2	359.772			32	1.486.346
Edilizia residenziale pubblica	4	83.092			1	458.653	5	541.745
Edilizia sanitaria e assistenziale	9	268.038	1	194.861	2	4.532.317	12	4.995.216
Impianti sportivi	3	58.106					3	58.106
Parcheggi	2	14.468					2	14.468
Riaspetto di comparti urbani	9	242.609	1	139.567			10	382.175
Altra edilizia pubblica	2	9.718			1	217.461	3	227.179
INFRASTRUTTURE	94	3.338.478	12	1.733.370	7	2.725.770	113	7.797.618
Arredo urbano	9	170.641					9	170.641
Energia	15	682.191					15	682.191
Ferrovie e metropolitane	2	167.000					2	167.000
Impianti di smaltimento rifiuti	3	48.275			1	229.580	4	277.854
Interporti								
Opere idrauliche e di difesa del territorio	13	174.808	1	106.696			14	281.504
Opere idriche, fognarie e di depurazione	20	1.040.723	7	1.049.215	1	203.556	28	2.293.494
Porti e aeroporti	1	3.000			1	631.740	2	634.740
Strade e autostrade	18	558.379	1	184.800	4	1.660.894	23	2.404.073
Telecomunicazioni								
Verde pubblico	12	424.842	3	392.659			15	817.502
Altre infrastrutture	1	68.619					1	68.619
ALTRO	61	713.465					61	713.465
TOTALE	237	6.420.729	20	3.125.385	12	8.342.770	269	17.888.884

Fonte: Centro Studi CNAPPC- Cresme Europa Servizi

(1) sono compresi: concorsi e incarichi di progettazione preliminare, definitiva ed esecutiva ed incarichi di direzione lavori e coordinamento per la sicurezza in fase di progettazione ed esecuzione delle opere

(2) vedi nota (2) "Servizi di architettura e ingegneria: bandi pubblicati per mese"

(a) comprese, tra l'altro, le questure

(b) comprese, tra l'altro, le prefetture

SERVIZI DI PROGETTAZIONE (1): BANDI PER TIPOLOGIA DI OPERA GENNAIO-OTTOBRE 2015

	Fino a 100.000		Da 100.000 a 200.000		Oltre 200.000		Totale	
	Numero	Importo totale (2)	Numero	Importo totale (2)	Numero	Importo totale (2)	Numero	Importo totale (2)
EDILIZIA	870	29.055.268	58	8.481.191	68	40.404.151	996	77.940.610
Caserme e carceri (a)	24	410.506	4	490.366			28	900.872
Cimiteri e luoghi di culto	47	1.180.224			1	758.000	48	1.938.224
Edilizia direzionale e amministrativa (b)	56	1.924.910	6	744.401	4	1.468.295	66	4.137.606
Edilizia per beni e attività culturali e per il turismo	111	3.962.121	10	1.532.800	4	1.688.718	125	7.183.639
Edilizia per le attività produttive e il commercio	24	1.031.866	6	868.352	6	1.781.694	36	3.681.912
Edilizia per l'istruzione e la ricerca	267	8.068.149	7	1.212.154	18	8.446.402	292	17.726.706
Edilizia residenziale pubblica	23	987.554	1	149.324	5	1.998.401	29	3.135.279
Edilizia sanitaria e assistenziale	109	4.758.851	5	664.700	20	15.285.527	134	20.709.079
Impianti sportivi	66	2.000.458	7	994.850	6	2.093.569	79	5.088.877
Parcheggi	9	172.109	1	120.075			10	292.184
Riassetto di comparti urbani	101	3.337.881	7	1.070.343	2	542.265	110	4.950.489
Altra edilizia pubblica	33	1.220.639	4	633.826	2	6.341.279	39	8.195.744
INFRASTRUTTURE	888	24.969.318	56	8.111.956	64	35.827.010	1.008	68.908.283
Arredo urbano	142	3.314.533	4	611.788	1	260.000	147	4.186.321
Energia	89	2.649.313	3	392.166	3	3.777.287	95	6.818.766
Ferrovie e metropolitane	12	549.965	2	266.095	6	1.657.577	20	2.473.637
Impianti di smaltimento rifiuti	41	1.468.940	2	336.747	6	6.793.187	49	8.598.874
Interporti	1	15.000					1	15.000
Opere idrauliche e di difesa del territorio	113	3.384.734	6	941.666	7	1.965.106	126	6.291.506
Opere idriche, fognarie e di depurazione	127	4.684.685	26	3.670.262	19	7.306.711	172	15.661.657
Porti e aeroporti	16	712.576	2	277.446	7	9.487.387	25	10.477.409
Strade e autostrade	258	5.758.083	8	1.190.618	13	3.954.129	279	10.902.831
Telecomunicazioni	25	282.925					25	282.925
Verde pubblico	30	769.587					30	769.587
Altre infrastrutture	34	1.378.977	3	425.167	2	625.626	39	2.429.770
ALTRO	273	3.829.167	2	331.300	2	1.204.201	277	5.364.668
TOTALE	2.031	57.853.753	116	16.924.447	134	77.435.362	2.281	152.213.561

Fonte: Centro Studi CNAPPC- Cresme Europa Servizi

(1) sono compresi: concorsi e incarichi di progettazione preliminare, definitiva ed esecutiva ed incarichi di direzione lavori e coordinamento per la sicurezza in fase di progettazione ed esecuzione delle opere

(2) vedi nota (2) "Servizi di architettura e ingegneria: bandi pubblicati per mese"

(a) comprese, tra l'altro, le questure

(b) comprese, tra l'altro, le prefetture

SERVIZI DI PROGETTAZIONE: BANDI PER TIPOLOGIA DI OPERA GENNAIO-OTTOBRE 2014

	Fino a 100.000		Da 100.000 a 200.000		Oltre 200.000		Totale	
	Numero	Importo totale (2)	Numero	Importo totale (2)	Numero	Importo totale (2)	Numero	Importo totale (2)
EDILIZIA	757	25.640.955	81	12.170.254	43	31.776.616	881	69.587.825
Caserme e carceri (a)	12	468.424	5	624.301			17	1.092.724
Cimiteri e luoghi di culto	37	698.982	3	431.066			40	1.130.048
Edilizia direzionale e amministrativa (b)	32	1.371.155	6	681.768	1	396.195	39	2.449.119
Edilizia per beni e attività culturali e per il turismo	112	4.182.884	17	2.549.579	7	3.061.616	136	9.794.079
Edilizia per le attività produttive e il commercio	22	1.088.568	8	1.311.722	3	1.522.101	33	3.922.392
Edilizia per l'istruzione e la ricerca	242	8.128.459	17	2.569.670	6	3.634.402	265	14.332.531
Edilizia residenziale pubblica	42	904.772	1	135.188	1	458.653	44	1.498.613
Edilizia sanitaria e assistenziale	70	2.336.057	12	1.975.819	18	20.329.208	100	24.641.084
Impianti sportivi	51	2.022.049	4	684.130	2	581.557	57	3.287.736
Parcheggi	11	293.288					11	293.288
Riassetto di comparti urbani	93	3.502.933	8	1.207.011	2	732.930	103	5.442.874
Altra edilizia pubblica	33	643.383			3	1.059.954	36	1.703.337
INFRASTRUTTURE	568	18.531.087	58	8.867.372	37	19.075.691	663	46.474.150
Arredo urbano	48	1.198.202	4	537.785			52	1.735.987
Energia	101	4.150.469	6	1.015.994	2	404.016	109	5.570.478
Ferrovie e metropolitane	10	613.225	3	590.000	3	1.122.167	16	2.325.392
Impianti di smaltimento rifiuti	32	1.124.665	3	471.731	2	599.580	37	2.195.975
Interporti	2	155.567					2	155.567
Opere idrauliche e di difesa del territorio	88	2.611.821	8	1.163.889	3	1.662.453	99	5.438.163
Opere idriche, fognarie e di depurazione	78	3.632.024	19	2.865.903	9	2.294.578	106	8.792.504
Porti e aeroporti	6	201.356	2	351.900	4	4.039.088	12	4.592.344
Strade e autostrade	133	3.295.396	8	1.226.586	12	8.068.799	153	12.590.781
Telecomunicazioni	12	281.835					12	281.835
Verde pubblico	43	872.397	3	392.659	1	505.011	47	1.770.067
Altre infrastrutture	15	394.131	2	250.925	1	380.000	18	1.025.056
ALTRO	268	3.832.451	1	150.000			269	3.982.451
TOTALE	1.593	48.004.493	140	21.187.626	80	50.852.307	1.813	120.044.426

Fonte: Centro Studi CNAPPC- Cresme Europa Servizi

(1) sono compresi: concorsi e incarichi di progettazione preliminare, definitiva ed esecutiva ed incarichi di direzione lavori e coordinamento per la sicurezza in fase di progettazione ed esecuzione delle opere

(2) vedi nota (2) "Servizi di architettura e ingegneria: bandi pubblicati per mese"

(a) comprese, tra l'altro, le questure

(b) comprese, tra l'altro, le prefetture

SERVIZI DI PROGETTAZIONE: BANDI PER TIPOLOGIA DI OPERA
VARIAZIONE % GENNAIO-OTTOBRE 2015/GENNAIO-OTTOBRE 2014

	Fino a 100.000		Da 100.000 a 200.000		Oltre 200.000		Totale	
	Numero	Importo totale (2)	Numero	Importo totale (2)	Numero	Importo totale (2)	Numero	Importo totale (2)
EDILIZIA	14,9	13,3	-28,4	-30,3	58,1	27,2	13,1	12,0
Caseme e carceri (a)	100,0	-12,4	-20,0	-21,5	-	-	64,7	-17,6
Cimiteri e luoghi di culto	27,0	68,8	-100,0	-100,0	-	-	20,0	71,5
Edilizia direzionale e amministrativa (b)	75,0	40,4	0,0	9,2	300,0	270,6	69,2	68,9
Edilizia per beni e attività culturali e per il turismo	-0,9	-5,3	-41,2	-39,9	-42,9	-44,8	-8,1	-26,7
Edilizia per le attività produttive e il commercio	9,1	-5,2	-25,0	-33,8	100,0	17,1	9,1	-6,1
Edilizia per l'istruzione e la ricerca	10,3	-0,7	-58,8	-52,8	200,0	132,4	10,2	23,7
Edilizia residenziale pubblica	-45,2	9,1	0,0	10,5	400,0	335,7	-34,1	109,2
Edilizia sanitaria e assistenziale	55,7	103,7	-58,3	-66,4	11,1	-24,8	34,0	-16,0
Impianti sportivi	29,4	-1,1	75,0	45,4	200,0	260,0	38,6	54,8
Parcheggi	-18,2	-41,3	-	-	-	-	-9,1	-0,4
Riassetto di comparti urbani	8,6	-4,7	-12,5	-11,3	0,0	-26,0	6,8	-9,0
Altra edilizia pubblica	0,0	89,7	-	-	-33,3	498,3	8,3	381,2
INFRASTRUTTURE	56,3	34,7	-3,4	-8,5	73,0	87,8	52,0	48,3
Arredo urbano	195,8	176,6	0,0	13,8	-	-	182,7	141,1
Energia	-11,9	-36,2	-50,0	-61,4	50,0	834,9	-12,8	22,4
Ferrovie e metropolitane	20,0	-10,3	-33,3	-54,9	100,0	47,7	25,0	6,4
Impianti di smaltimento rifiuti	28,1	30,6	-33,3	-28,6	200,0	1.033,0	32,4	291,6
Interporti	-50,0	-90,4	-	-	-	-	-50,0	-90,4
Opere idrauliche e di difesa del territorio	28,4	29,6	-25,0	-19,1	133,3	18,2	27,3	15,7
Opere idriche, fognarie e di depurazione	62,8	29,0	36,8	28,1	111,1	218,4	62,3	78,1
Porti e aeroporti	166,7	253,9	0,0	-21,2	75,0	134,9	108,3	128,1
Strade e autostrade	94,0	74,7	0,0	-2,9	8,3	-51,0	82,4	-13,4
Telecomunicazioni	108,3	0,4	-	-	-	-	108,3	0,4
Verde pubblico	-30,2	-11,8	-100,0	-100,0	-100,0	-100,0	-36,2	-56,5
Altre infrastrutture	126,7	249,9	50,0	69,4	100,0	64,6	116,7	137,0
ALTRO	1,9	-0,1	100,0	120,9	-	-	3,0	34,7
TOTALE	27,5	20,5	-17,1	-20,1	67,5	52,3	25,8	26,8

Fonte: Centro Studi CNAPPC- Cresme Europa Servizi

(1) sono compresi: concorsi e incarichi di progettazione preliminare, definitiva ed esecutiva ed incarichi di direzione lavori e coordinamento per la sicurezza in fase di progettazione ed esecuzione delle opere

(2) vedi nota (2) "Servizi di architettura e ingegneria: bandi pubblicati per mese"

(a) comprese, tra l'altro, le questure

(b) comprese, tra l'altro, le prefetture

SERVIZI DI PROGETTAZIONE: BANDI PER TIPOLOGIA DI OPERA COMPOSIZIONE % GENNAIO-OTTOBRE 2015

	Fino a 100.000		Da 100.000 a 200.000		Oltre 200.000		Totale	
	Numero	Importo totale (2)	Numero	Importo totale (2)	Numero	Importo totale (2)	Numero	Importo totale (2)
EDILIZIA	42,8	50,2	50,0	50,1	50,7	52,2	43,7	51,2
Casermi e carceri (a)	1,2	0,7	3,4	2,9	0,0	0,0	1,2	0,6
Cimiteri e luoghi di culto	2,3	2,0	0,0	0,0	0,7	1,0	2,1	1,3
Edilizia direzionale e amministrativa (b)	2,8	3,3	5,2	4,4	3,0	1,9	2,9	2,7
Edilizia per beni e attività culturali e per il turismo	5,5	6,8	8,6	9,1	3,0	2,2	5,5	4,7
Edilizia per le attività produttive e il commercio	1,2	1,8	5,2	5,1	4,5	2,3	1,6	2,4
Edilizia per l'istruzione e la ricerca	13,1	13,9	6,0	7,2	13,4	10,9	12,8	11,6
Edilizia residenziale pubblica	1,1	1,7	0,9	0,9	3,7	2,6	1,3	2,1
Edilizia sanitaria e assistenziale	5,4	8,2	4,3	3,9	14,9	19,7	5,9	13,6
Impianti sportivi	3,2	3,5	6,0	5,9	4,5	2,7	3,5	3,3
Parcheggi	0,4	0,3	0,9	0,7	0,0	0,0	0,4	0,2
Riassetto di comparti urbani	5,0	5,8	6,0	6,3	1,5	0,7	4,8	3,3
Altra edilizia pubblica	1,6	2,1	3,4	3,7	1,5	8,2	1,7	5,4
INFRASTRUTTURE	43,7	43,2	48,3	47,9	47,8	46,3	44,2	45,3
Arredo urbano	7,0	5,7	3,4	3,6	0,7	0,3	6,4	2,8
Energia	4,4	4,6	2,6	2,3	2,2	4,9	4,2	4,5
Ferrovie e metropolitane	0,6	1,0	1,7	1,6	4,5	2,1	0,9	1,6
Impianti di smaltimento rifiuti	2,0	2,5	1,7	2,0	4,5	8,8	2,1	5,6
Interporti	0,0	0,0	0,0	0,0	0,0	0,0	0,0	0,0
Opere idrauliche e di difesa del territorio	5,6	5,9	5,2	5,6	5,2	2,5	5,5	4,1
Opere idriche, fognarie e di depurazione	6,3	8,1	22,4	21,7	14,2	9,4	7,5	10,3
Porti e aeroporti	0,8	1,2	1,7	1,6	5,2	12,3	1,1	6,9
Strade e autostrade	12,7	10,0	6,9	7,0	9,7	5,1	12,2	7,2
Telecomunicazioni	1,2	0,5	0,0	0,0	0,0	0,0	1,1	0,2
Verde pubblico	1,5	1,3	0,0	0,0	0,0	0,0	1,3	0,5
Altre infrastrutture	1,7	2,4	2,6	2,5	1,5	0,8	1,7	1,6
ALTRO	13,4	6,6	1,7	2,0	1,5	1,6	12,1	3,5
TOTALE	100,0	100,0	100,0	100,0	100,0	100,0	100,0	100,0

Fonte: Centro Studi CNAPPC- Cresme Europa Servizi

(1) sono compresi: concorsi e incarichi di progettazione preliminare, definitiva ed esecutiva ed incarichi di direzione lavori e coordinamento per la sicurezza in fase di progettazione ed esecuzione delle opere

(2) vedi nota (2) "Servizi di architettura e ingegneria: bandi pubblicati per mese"

(a) comprese, tra l'altro, le questure

(b) comprese, tra l'altro, le prefetture

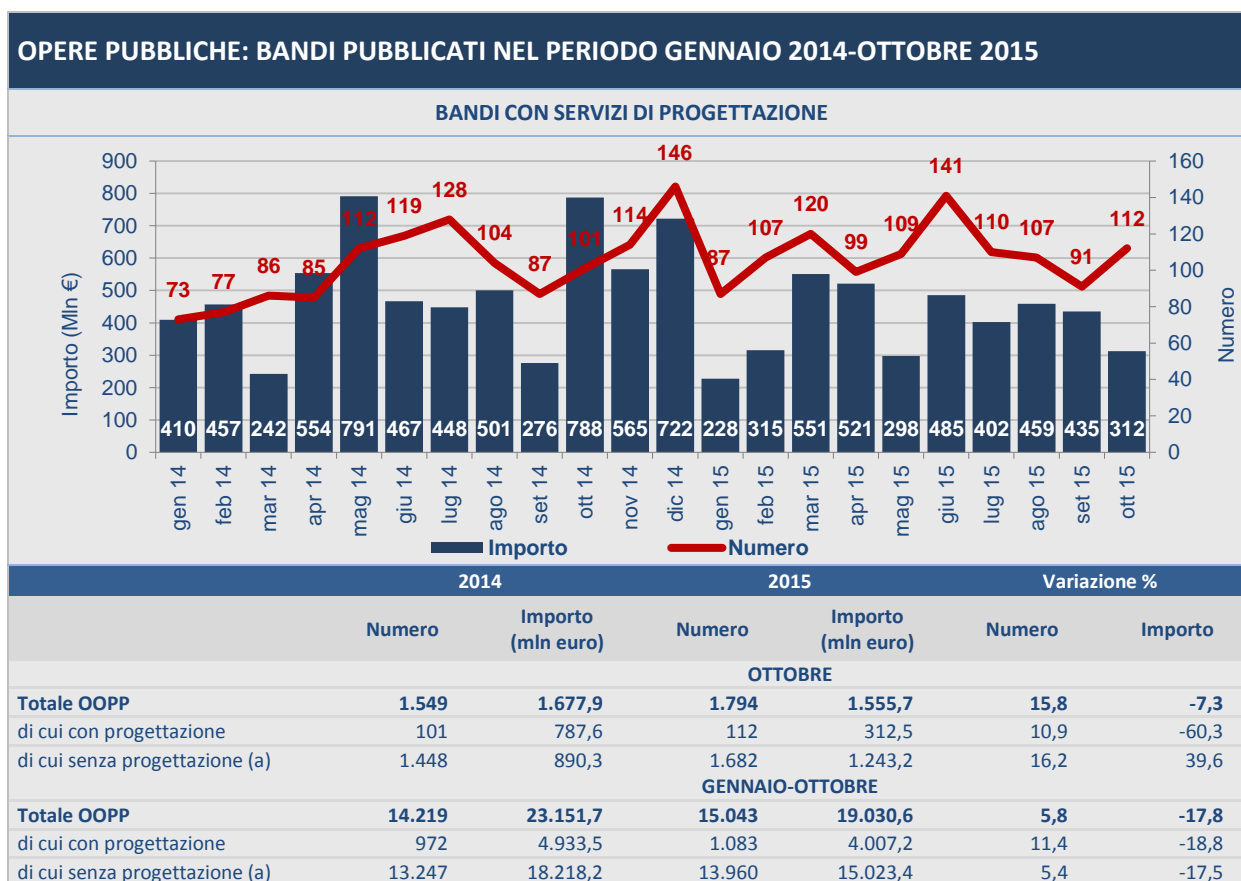
SECONDA PARTE

MERCATO OPERE PUBBLICHE

2. MERCATO OPERE PUBBLICHE IN ITALIA

Nell'interpretazione delle dinamiche complessive del mercato dei servizi di architettura e ingegneria è importante guardare anche al mercato delle opere pubbliche ed in particolare agli *appalti integrati, alle concessioni di lavori, alle concessioni di servizi con promotore, ai contratti di leasing immobiliare e ai contratti di disponibilità*, tutti contratti che prevedono, tra l'altro, attività di progettazione e di esecuzione dei lavori.

A ottobre 2015 il mercato delle opere pubbliche con progettazione registra un bilancio a doppia velocità, con il numero di opportunità in crescita dell'11% e gli importi in calo del 60%. Complessivamente i bandi di gara con progettazione sono stati 112 per un importo di 312 milioni. Un anno prima erano 101 i bandi e il loro importo ammontava a 788 milioni. Anche il resto del mercato, ovvero i bandi "senza progettazione", si presenta in crescita nel numero (+16%) e in calo per importi in gara (-40%).



Fonte: Cresme Europa Servizi

(a) appalti di sola esecuzione, appalti di manutenzione e gestione, e altri contratti di partenariato diversi da concessioni di lavori, concessioni di servizi con promotore, contratti di leasing immobiliare e contratti di disponibilità.

Nell'intero periodo gennaio-ottobre 2015 i bandi di opere pubbliche con progettazione sono stati 1.083 per un importo di 4 miliardi. Anche in questo caso il bilancio rispetto a quanto mandato in gara un anno prima è a doppia velocità, con un numero di opportunità aumentato dell'11% (da 972 gare a 1.083) e un importo ridotto del 19% (da quasi 5 miliardi a 4).

2.1. Tipologie contrattuali

Trend a doppia velocità per appalti integrati e concessioni di lavori, con un numero di opportunità in crescita a fronte di un significativo ridimensionamento degli importi. Bilancio complessivamente positivo per le altre tipologie contrattuali di interesse.

Nell'ultimo mese il mercato degli appalti integrati è rappresentato da 91 gare e un importo di 252 milioni. Rispetto allo stesso mese del 2014 il numero di opportunità aumenta del 7,1% ma l'importo si riduce del 42%. Trend a doppia velocità anche nell'intero periodo gennaio-ottobre: +7,6% il numero di gare (da 750 gare a 807); -16,7% l'importo (da ca. 5 miliardi a 4).

Passando alle concessioni di lavori, ad ottobre 2015, il mercato è rappresentato da 16 gare e un importo di 43 milioni. Rispetto allo stesso mese del 2014 il numero di opportunità aumenta del 6,7% e l'importo si riduce dell'88%. Dinamiche simili, ma con differente intensità, nell'intero periodo gennaio-ottobre: +17,9% il numero di gare (da 201 gare a 237); -35,6% l'importo (da ca. 1,4 miliardi a 914 milioni).

Riguardo alle altre tipologie contrattuali di interesse, il bilancio dell'ultimo mese e dell'intero periodo è complessivamente positivo come si rileva dai dati riportati nella tabella sottoriportata.

OPERE PUBBLICHE: BANDI PER TIPO CONTRATTO								
	Numero totale	Di cui con importo segnalato			Numero totale	Di cui con importo segnalato		
		Numero	Importo (mln di euro)	Importo medio		Numero	Importo (mln di euro)	Importo medio
		OTTOBRE 2014				OTTOBRE 2015		
Concessione di lavori pubblici	15	14	354,3	25,3	16	10	43,3	4,3
Concessioni di servizi con promotore					2	1	7,2	7,2
Contratto di leasing immobiliare	1	1	1,2	1,2	2	2	7,7	3,9
Contratto di disponibilità					1	1	1,9	1,9
Appalto integrato	85	84	432,1	5,1	91	90	252,3	2,8
Totale con progettazione	101	99	787,6	8,0	112	104	312,5	3,0
Totale senza progettazione (a)	1.448	1.241	890,3	0,7	1.682	1.389	1.243,2	0,9
TOTALE OPERE PUBBLICHE	1.549	1.340	1677,9	1,3	1.794	1.493	1.555,7	1,0
		GENNAIO-OTTOBRE 2014				GENNAIO-OTTOBRE 2015		
Concessione di lavori pubblici	201	149	1418,3	9,5	237	170	914,1	5,4
Concessioni di servizi con promotore	13	12	86,6	7,2	26	21	204,9	9,8
Contratto di leasing immobiliare	4	4	10,0	2,5	6	6	25,8	4,3
Contratto di disponibilità	4	4	15,6	3,9	7	7	28,0	4,0
Appalto integrato	750	729	3403,0	4,7	807	788	2.834,3	3,6
Totale con progettazione	972	898	4933,5	5,5	1.083	992	4.007,2	4,0
Totale senza progettazione (a)	13.247	11.401	18218,2	1,6	13.960	11.757	15.023,4	1,3
TOTALE OPERE PUBBLICHE	14.219	12.299	23151,7	1,9	15.043	12.749	19.030,6	1,5

Fonte: Cresme Europa Servizi

(a) appalti di sola esecuzione, appalti di manutenzione e gestione, e altri contratti di partenariato diversi da concessioni di lavori, concessioni di servizi con promotore, contratti di leasing immobiliare e contratti di disponibilità.

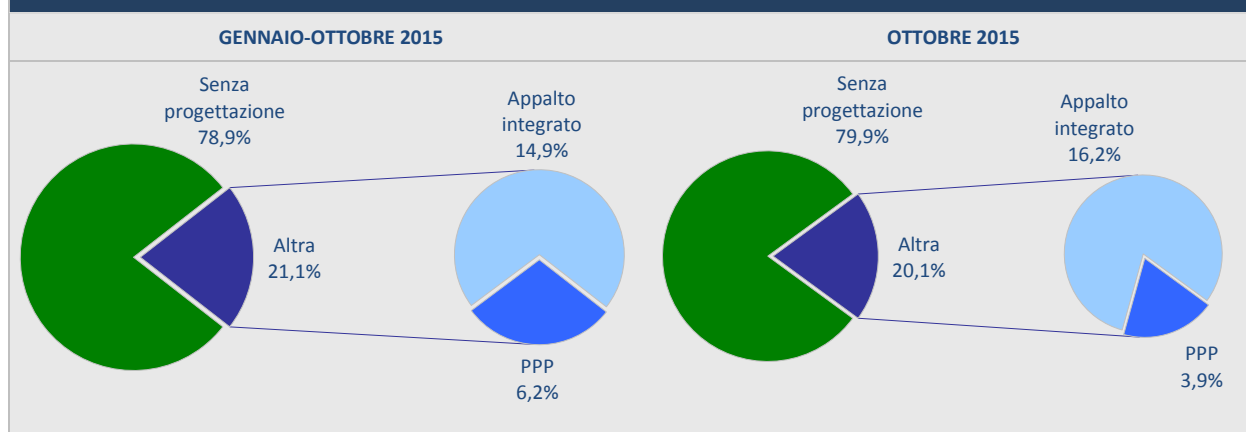
OPERE PUBBLICHE: BANDI PER TIPO CONTRATTO

GENNAIO-OTTOBRE 2015					OTTOBRE 2015			
	Numero totale	Di cui con importo segnalato			Numero totale	Di cui con importo segnalato		
		Numero	Importo	Importo medio		Numero	Importo	Importo medio
Variazioni % rispetto allo stesso periodo dell'anno precedente								
Concessione di lavori pubblici	17,9	14,1	-35,6	-43,5	6,7	-28,6	-87,8	-82,9
Concessioni di servizi con promotore	100,0	75,0	136,5	35,1	-	-	-	-
Contratto di leasing immobiliare	50,0	50,0	159,5	73,0	100,0	100,0	551,8	225,9
Contratto di disponibilità	75,0	75,0	79,7	2,7	-	-	-	-
Appalto integrato	7,6	8,1	-16,7	-22,9	7,1	7,1	-41,6	-45,5
Totale con progettazione	11,4	10,5	-18,8	-26,5	10,9	5,1	-60,3	-62,2
Totale senza progettazione (a)	5,4	3,1	-17,5	-20,0	16,2	11,9	39,6	24,8
TOTALE OPERE PUBBLICHE	5,8	3,7	-17,8	-20,7	15,8	11,4	-7,3	-16,8
Composizione %								
Concessione di lavori pubblici	1,6	1,3	4,8		0,9	0,7	2,8	
Concessioni di servizi con promotore	0,2	0,2	1,1		0,1	0,1	0,5	
Contratto di leasing immobiliare	0,0	0,0	0,1		0,1	0,1	0,5	
Contratto di disponibilità	0,0	0,1	0,1		0,1	0,1	0,1	
Appalto integrato	5,4	6,2	14,9		5,1	6,0	16,2	
Totale con progettazione	7,2	7,8	21,1		6,2	7,0	20,1	
Totale senza progettazione (a)	92,8	92,2	78,9		93,8	93,0	79,9	
TOTALE OPERE PUBBLICHE	100,0	100,0	100,0		100,0	100,0	100,0	

Fonte: Cresme Europa Servizi

(a) appalti di sola esecuzione, appalti di manutenzione e gestione, e altri contratti di partenariato diversi da concessioni di lavori, concessioni di servizi con promotore, contratti di leasing immobiliare e contratti di disponibilità.

OPERE PUBBLICHE: BANDI PER TIPO CONTRATTO



Fonte: Cresme Europa Servizi

(a) appalti di sola esecuzione, appalti di manutenzione e gestione, e altri contratti di partenariato diversi da concessioni di lavori, concessioni di servizi con promotore, contratti di leasing immobiliare e contratti di disponibilità.

Nel mese di ottobre 2015 i primi dieci bandi con servizi di progettazione per importo rappresentano il 41% del totale mercato di riferimento (128 milioni su 312 totali). Tra questi vi sono 8 appalti integrati per un ammontare di circa 113 milioni (il 45% dei 252 milioni totali). I restanti due bandi sono una concessioni di lavori ad iniziativa privata e una concessione di servizi con promotore.

OPERE PUBBLICHE: I PRIMI 10 BANDI CON SERVIZI DI PROGETTAZIONE PER IMPORTO OTTOBRE 2015

REGIONE	STAZIONE APPALTANTE	OGGETTO GARA	IMPORTO
Lombardia	PROVINCIA DI BRESCIA	Appalto integrato - Progettazione ed esecuzione dei lavori di costruzione della Deviante tratta da Vestone Nord a Idro Sud sulla S.P. BS 237«Del Caffaro», con Rotatoria Vestone nord 1; Ponte sul fiume Chiese Vestone; Rotatoria Vestone nord 2; Asta stradale; Galleria monte Antecolo; Ponte sul fiume Chiese Lavenone; Galleria monte Coste; Rotatoria Idro; Viabilità interferente.	42.000.000
Sardegna	COMUNE DI QUARTU SANT'ELENA	Appalto integrato - Progettazione ed esecuzione dei lavori «Strada Statale 554 — Lotto 2. Realizzazione n. 3 roatorie, sistemazione asse stradale e connessa viabilità complementare in territorio di Quartu Sant'Elena».	14.074.989
Sardegna	ABBANO SPA DI NUORO	Appalto integrato - Progettazione ed esecuzione dei lavori di «Adeguamento e completamento dell'impianto di potabilizzazione di Sili».	11.798.055
Campania	SOGESID SPA DI ROMA	Appalto integrato - Progettazione ed esecuzione dei lavori di messa in sicurezza permanente delle discariche consortili Parco Saurino 1 e 2 nel Comune di Santa Maria la Fossa (CE).	10.713.621
Piemonte	IREN ENERGIA SPA DI TORINO	Appalto integrato - Progettazione ed esecuzione dei lavori di realizzazione della stazione di scambio termico e pompaggio per il teleriscaldamento presso il termovalorizzatore del Gerbido.	10.000.000
Puglia	AZIENDA OSPEDALIERA UNIVERSITARIA OSPEDALI RIUNITI DI FOGGIA	Appalto integrato - Progettazione ed esecuzione dei lavori di adeguamento sismico dei corpi B, C, D, E, F, G, H, I e rifunzionalizzazione del plesso maternità dell'Azienda Ospedaliero-Universitaria "OO.RR.".	9.831.670
Puglia	COMUNE DI SAN GIOVANNI ROTONDO	Concessione di lavori - Project financing - Gara ai sensi dell'art. 153 comma 19 del D.Lgs. 163/2006 e s.m.i. per l'affidamento in concessione della progettazione definitiva esecutiva, esecuzione lavori e gestione per la realizzazione di un centro sportivo polifunzionale in località Pozzocavo nel territorio del Comune di San Giovanni Rotondo.	8.010.888
Puglia	FERROVIE APPULO LUCANE SRL DI BARI	Appalto integrato - Progettazione ed esecuzione dei lavori di rinnovo del binario con sistemazione della sede, opere d'arte e canalizzazione impianti tecnologici sulla tratta Oppido-Cancellara tra le progressive Km 60+247 e 69+959 della linea Altamura-Avigliano Lucania.	7.452.544
Piemonte	COMUNE DI ACQUI TERME	Concessione di servizi con promotore - Project financing - Gara ai sensi dell'art. 278 del DPR 207/2010 e s.m.i. e dell'art. 153 comma 19 del D.Lgs. 163/2006, per l'affidamento della concessione dei servizi cimiteriali, della manutenzione ordinaria, dell'illuminazione votiva e per la realizzazione di interventi di manutenzione straordinaria e di nuovi manufatti cimiteriali, con diritto di prelazione a favore del promotore.	7.224.668
Puglia	POLITECNICO DI BARI	Appalto integrato - Progettazione ed esecuzione dei lavori di riqualificazione della Sala Alta Tensione del Politecnico di Bari, Campus "E. Quagliariello".	6.787.158

Fonte: Cresme Europa Servizi

CONTENUTI E NOTA METODOLOGICA

I contratti monitorati dall'Osservatorio sono relativi a contratti di servizi di architettura e ingegneria e a contratti di lavori con attività di progettazione presenti nel Sistema informativo di CRESME Europa Servizi.

Tra i contratti per servizi di architettura e ingegneria vi rientrano i servizi di cui alla categoria 12 dell'allegato Allegato II A del Codice dei contratti pubblici di cui al Decreto legislativo 12 aprile 2006, n. 163. Si tratta di servizi attinenti all'architettura e all'ingegneria, anche integrata; di servizi attinenti all'urbanistica e alla paesaggistica; di altri servizi affini di consulenza scientifica e tecnica e di servizi di sperimentazione tecnica e analisi. Sono altresì compresi i premi e i concorsi di architettura, di design, multimediali e di fotografia, mentre sono esclusi i bandi relativi a servizi ICT per la realizzazione il, potenziamento, la manutenzione e gestione di sistemi informativi; indagini geognostiche; servizi di consulenza gestionale e di assistenza economico-finanziaria.

Tra i contratti di lavori con attività di progettazione vi rientrano gli appalti integrati, le concessioni di lavori, le concessioni di servizi con promotore, i contratti di leasing immobiliare e i contratti di disponibilità. Fanno invece parte dei bandi classificati 'senza progettazione' gli appalti di sola esecuzione, gli appalti di manutenzione e gestione e i contratti di partenariato pubblico privato diversi da quelli compresi tra i bandi con progettazione.

Il Sistema informativo di CRESME Europa Servizi sui bandi di gara e sulle aggiudicazioni di contratti pubblici di lavori e servizi in Italia è unico per completezza di informazioni e per la qualità della classificazione delle stesse. Si tratta infatti di un sistema informativo costruito per il raggiungimento di due obiettivi primari, che lo differenziano da altri modelli di offerta esistenti sul mercato e lo rendono unico:

- *la creazione di un servizio puntuale che rende disponibili le informazioni di dettaglio sui singoli affidamenti, dal bando di gara all'aggiudicazione;*
- *la creazione di una banca dati in grado di monitorare e descrivere il mercato dei servizi pubblici di architettura e ingegneria nel suo complesso.*

Le fonti delle informazioni che vengono giornalmente archiviate e classificate da CRESME Europa Servizi sono numerose e ognuna di esse risponde alle norme sulla pubblicità dei contratti a seconda della tipologia e dell'importo.

Nello specifico le fonti consultate giornalmente da CRESME Europa Servizi sono le seguenti:

- *Gazzetta Ufficiale dell'Unione Europea*
- *Gazzetta Ufficiale della Repubblica Italiana*
- *Bollettini Ufficiali Regionali*
- *Quotidiani a diffusione nazionale e locale*
- *Siti web: servizio contratti pubblici del MIT; osservatori regionali sui contratti pubblici; portale trasparenza dell'Anac (ex Avcp); siti di numerose Stazioni appaltanti centrali e territoriali – Ministeri, Consip, Anas, RFI, Comuni, Province, Consorzi, Aziende speciali, Aziende sanitarie e ospedaliere, Ater, Università, altri soggetti pubblici e privati.*
- *Contattate direttamente le Stazioni appaltanti.*

Ogni fonte trattata non è esaustiva e solo la comparazione tra le diverse fonti consente il raggiungimento di un buon livello informativo e qualitativo. Le informazioni raccolte dal CRESME rappresentano quindi la quasi totalità dei bandi di gara pubblicati e un numero di aggiudicazioni superiore a quanto reperibile sulle fonti sopra riportate per effetto del costante contatto diretto con le Stazioni appaltanti. Rimangono esclusi una parte dei contratti affidati con la procedura negoziata senza pubblicazione del bando di gara e quelli di importo limitato, banditi da piccole Amministrazioni difficilmente raggiungibili.