
MERCATO PUBBLICO

**SERVIZI
DI ARCHITETTURA
E INGEGNERIA**

OSSERVATORIO MENSILE

Marzo 2016



CRESME Europa Servizi



**CNA
PPC**

CONSIGLIO NAZIONALE
DEGLI ARCHITETTI
PIANIFICATORI
PAESAGGISTI
E CONSERVATORI

Indice

INTRODUZIONE	3
ELEMENTI DI SINTESI	4
PRIMA PARTE - MERCATO PUBBLICO SERVIZI DI ARCHITETTURA E INGEGNERIA	8
1. MERCATO PUBBLICO SERVIZI DI ARCHITETTURA E INGEGNERIA IN ITALIA	9
1.1. Classi di importo	10
1.2. Tipologie di incarico	15
1.3. Committenti	24
1.4. Territorio	28
1.5. Servizi di progettazione	36
SECONDA PARTE - MERCATO OPERE PUBBLICHE	47
2. MERCATO OPERE PUBBLICHE IN ITALIA	48
2.1. Tipologie contrattuali	49
CONTENUTI E NOTA METODOLOGICA	52

INTRODUZIONE

OSSERVATORIO SUI SERVIZI DI ARCHITETTURA E INGEGNERIA CNAPPC-CRESME

L'*Osservatorio Progettazioni* è diviso in due aree di analisi:

- La **prima area** riguarda i **SERVIZI DI ARCHITETTURA E INGEGNERIA**, e osserva e analizza le attività che comprendono: le progettazioni; le verifiche e i collaudi; la pianificazione e gli studi territoriali; i bandi inerenti il catasto e i rilievi topografici; gli altri servizi di consulenza tecnica (di quali sono esclusi i servizi ICT per la realizzazione, il potenziamento, la manutenzione e gestione di sistemi informativi; le indagini geognostiche; i servizi di consulenza gestionale e di assistenza economico-finanziaria). Inoltre si dà conto degli avvisi per la formazione di elenchi di professionisti da utilizzare per gli affidamenti d'incarichi professionali.
All'interno di questa prima area, è strutturato un approfondimento dei *servizi di PROGETTAZIONE*, attraverso il quale vengono analizzate le diverse tipologie di servizi riuniti nella voce *progettazione*: *concorsi di idee e di progettazione nonché i premi di architettura e i concorsi di design, multimediali, di fotografia e di pittura e scultura; incarichi di progettazione integrata; incarichi di direzione lavori e coordinamento sicurezza.*
- La **seconda area** è dedicata alle **OPERE PUBBLICHE**, e osserva e analizza i bandi '*con progettazione*' e '*senza progettazione*'. Tra i bandi '*con progettazione*' vi rientrano gli appalti integrati, le concessioni di lavori, le concessioni di servizi con promotore, i contratti di leasing immobiliare e i contratti di disponibilità. Fanno parte invece dei bandi classificati '*senza progettazione*' gli appalti di sola esecuzione, gli appalti di manutenzione e gestione e i contratti di partenariato pubblico privato diversi da quelli compresi tra i bandi '*con progettazione*'.

ELEMENTI DI SINTESI

Mercato pubblico bandi di servizi di architettura e ingegneria – Marzo 2016: +30% gli importi dei bandi per servizi di architettura e di ingegneria; -20% gli importi dei bandi di opere pubbliche con progettazione.

L'Osservatorio CNAPPC-Cresme Europa Servizi sui bandi di gara per servizi di architettura e di ingegneria, quantifica il mercato nazionale nel mese di marzo 2016 in 524 bandi di gara del valore presunto¹ di 41,1 milioni di euro. Rispetto allo stesso mese del 2015, l'importo aumenta del 30,4% a fronte di un numero di iniziative ridotto del 17,4%. Per i bandi di gara di opere pubbliche con progettazione invece si osserva un bilancio complessivamente negativo, con tassi di calo del 27,5% per numero e del 19,7% per importo, dovuto principalmente al rallentamento del ricorso all'appalto integrato (-41% il numero; -15% l'importo).

Nell'intero periodo gennaio-marzo 2016 i bandi per servizi di architettura e ingegneria censiti dall'Osservatorio sono stati 1.570, per un importo complessivo pari a 104 milioni di euro. Rispetto allo stesso periodo del 2015 aumenta di circa il 17% il valore economico mentre il numero di opportunità si riduce del 6%. Sono stati 243 per un importo di ca. 1,7 miliardi invece i bandi di opere pubbliche con progettazione. Anche in questo caso il bilancio rispetto a quanto mandato in gara un anno prima è a doppia velocità (+55,5% gli importi; -22% il numero di opportunità). Bilancio a doppia velocità anche per il resto del mercato delle opere pubbliche ma in questo caso cresce il numero di opportunità (+9%) e si riduce l'importo (-27%).

BANDI DI SERVIZI DI ARCHITETTURA E INGEGNERIA E DI OPERE PUBBLICHE PUBBLICATI NEL MESE E NEL PERIODO						
	2015		2016		Var.%	
	Numero	Importo (mln euro)	Numero	Importo (mln euro)	Numero	Importo
MARZO						
Servizi di architettura e ingegneria (a)	634	31,5	524	41,1	-17,4	30,4
Opere pubbliche	1.527	2.675,2	1.346	1.289,1	-11,9	-51,8
di cui con progettazione	120	551,3	87	442,8	-27,5	-19,7
di cui senza progettazione (b)	1.407	2.123,9	1.259	846,3	-10,5	-60,2
GENNAIO-MARZO						
Servizi di architettura e ingegneria (a)	1.676	89,1	1.570	104,1	-6,3	16,8
Opere pubbliche	4.120	5.078,8	4.403	4.620,4	6,9	-9,0
di cui con progettazione	313	1.091,1	243	1.696,3	-22,4	55,5
di cui senza progettazione (b)	3.807	3.987,7	4.160	2.924,2	9,3	-26,7

Fonte: Centro Studi CNAPPC- Cresme Europa Servizi

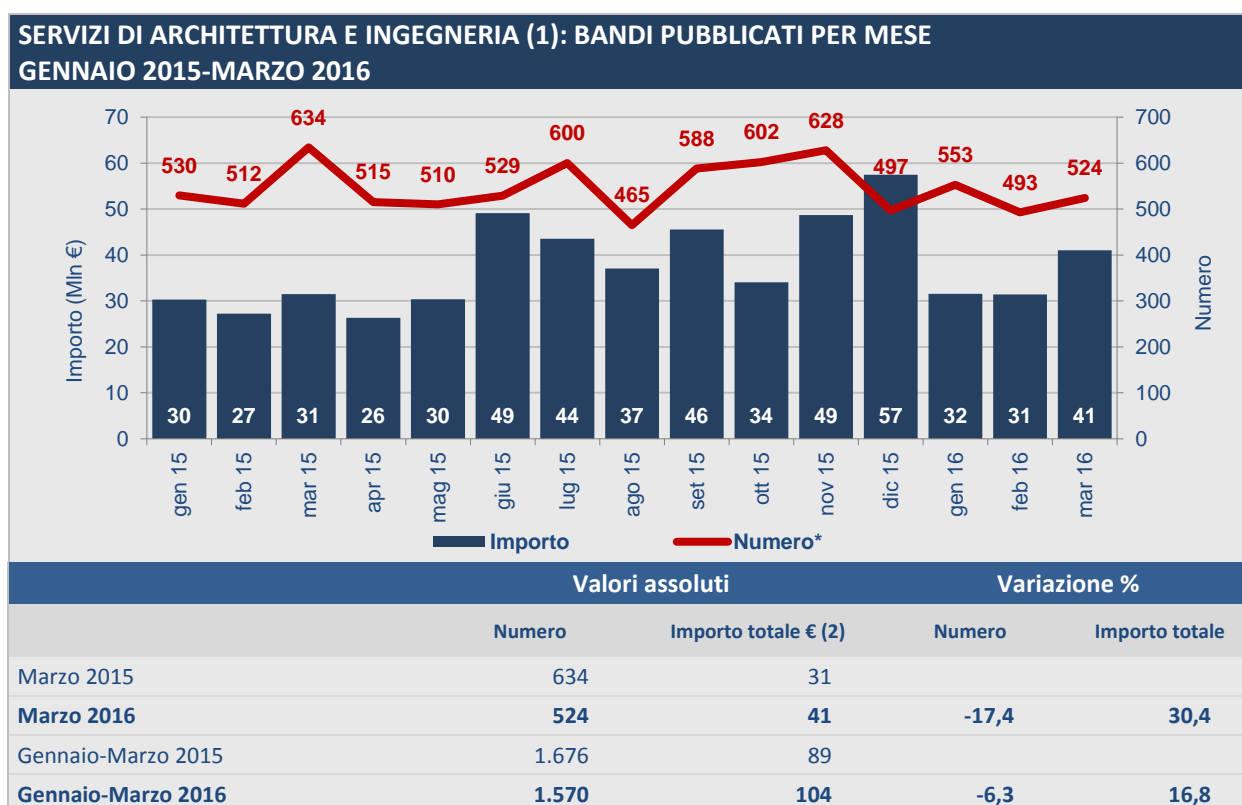
(a) Sono esclusi i bandi relativi a: servizi ICT per la realizzazione il, potenziamento, la manutenzione e gestione di sistemi informativi; indagini geognostiche; servizi di consulenza gestionale e di assistenza economico-finanziaria.

(b) Appalti di sola esecuzione, appalti di manutenzione e gestione, e altri contratti di partenariato diversi da concessioni di lavori, concessioni di servizi con promotore, contratti di leasing immobiliare e contratti di disponibilità.

¹ L'importo complessivo è ottenuto sommando agli importi posti a base di gara indicati nei bandi l'importo stimato dei bandi "senza importo"
- Vedi nota (2) "Servizi di architettura e ingegneria: bandi pubblicati per mese"

Servizi di architettura e ingegneria: in calo i piccoli e medi incarichi; in crescita i grandi incarichi di progettazione e per verifiche tecniche e collaudi

Nel terzo mese del 2016, rispetto allo stesso mese del 2015, come si è già evidenziato, il mercato dei servizi di architettura e ingegneria registra un importo in crescita (da 31,5 milioni a 41,1) a fronte di un numero di opportunità in calo (da 634 bandi a 524). Rispetto al mese precedente, invece, il bilancio è complessivamente positivo: + 6% il numero (da 493 bandi a 524); +31% l'importo (da 31,4 a 41,1 milioni).



Fonte: Centro Studi CNAPPC- Cresme Europa Servizi

- (1) Sono esclusi i bandi relativi a: servizi ICT per la realizzazione, il potenziamento, la manutenzione e gestione di sistemi informativi; indagini geognostiche; servizi di consulenza gestionale e di assistenza economico-finanziaria.
- (2) L'importo complessivo è ottenuto sommando agli importi a base di gara indicati nei bandi l'importo stimato dei bandi "senza importo". In particolare, l'importo stimato dei bandi di importo superiore a 200.000 euro è ottenuto moltiplicando il numero per 200.001 (valore minimo per essere classificati in questa classe di importo); l'importo stimato dei bandi senza importo di importo compreso tra 100.001 e 200.000 euro è ottenuto moltiplicando il numero per 100.001 (valore minimo per essere classificati in questa classe di importo); l'importo stimato dei bandi di importo pari o inferiore a 100.000 euro è ottenuto: nel caso degli avvisi relativi a elenchi professionisti moltiplicando il numero per 30.000 (sono considerati per ogni avviso 2 incarichi di importo medio pari a 15.000 euro); nel caso di bandi per l'affidamento di singoli contratti moltiplicando il numero per l'importo medio mensile dei bandi "con importo".

Classi di importo: nel mese di marzo 2016 il 90% dei bandi per il 24% degli importi in gara riguarda servizi di importo inferiore a 100mila euro; il restante 10% dei bandi e il 76% degli importi riguarda servizi di importo superiore. Rispetto allo stesso mese del 2015, si registrano dinamiche complessivamente negative per gli incarichi piccoli (-19% il numero; -23% l'importo) e medi (-20% il numero; -15% l'importo). Al contrario, il bilancio è complessivamente positivo per i grandi incarichi di importo superiore a 200 mila euro, trainati dai servizi di progettazione e per verifiche tecniche e collaudi. Il numero di opportunità cresce del 27%, da 26 gare a 33; l'importo dell'86%, da 15 milioni a 28.

BANDI DI SERVIZI DI ARCHITETTURA E INGEGNERIA E DI OPERE PUBBLICHE PUBBLICATI NEL MESE E NEL PERIODO						
2015			2016		Var.%	
	Numero	Importo (mln euro)	Numero	Importo (mln euro)	Numero	Importo
MARZO						
Fino a 100.000	583	12.880.037	471	9.949.984	-19,2	-22,7
Da 100.000 a 200.000	25	3.491.427	20	2.979.874	-20,0	-14,7
Oltre 200.000	26	15.121.624	33	28.129.865	26,9	86,0
Totale	634	31.493.088	524	41.059.723	-17,4	30,4
GENNAIO-MARZO						
Fino a 100.000	1.546	38.792.505	1.443	31.471.767	-6,7	-18,9
Da 100.000 a 200.000	68	9.866.285	60	8.983.530	-11,8	-8,9
Oltre 200.000	62	40.415.724	67	63.618.319	8,1	57,4
Totale	1.676	89.074.514	1.570	104.073.616	-6,3	16,8

Fonte: Centro Studi CNAPPC- Cresme Europa Servizi

Tipologie di incarico: terzo mese di calo consecutivo per piani e studi e per gli avvisi per la formazione di elenchi di professionisti per l'affidamento di incarichi tecnici; in calo anche i servizi catastali e topografici; bilancio a doppia velocità per servizi di progettazione, verifiche e collaudi e “altri servizi di consulenza tecnica”.

SERVIZI DI ARCHITETTURA E INGEGNERIA (1): BANDI PER TIPOLOGIA DI INCARICO							
	Gennaio-Marzo 2016		Variazione% Gen-Mar 2016/ Gen-Mar 2015		Marzo 2016		Variazione% Marzo 2016/Marzo 2015
	Numero	Importo totale (2)	Numero	Importo totale (2)	Numero	Importo totale (2)	Importo totale (2)
Elenchi professionisti (a)	196	6.260.004	-22,8	-17,8	66	2.120.002	-19,5
Progettazione	595	44.410.329	-14,3	24,7	236	22.331.941	-10,3
Verifiche e collaudi	430	17.201.064	31,5	0,2	110	8.278.265	-17,9
Catasto e topografia	51	1.078.136	-7,3	-82,1	13	355.204	-53,6
Piani e studi	135	5.441.133	-29,7	-56,9	46	1.826.993	-24,6
Altri servizi di consulenza tecnica	163	29.682.950	5,8	195,4	53	6.147.318	-19,7
TOTALE	1.570	104.073.616	-6,3	16,8	524	41.059.723	-17,4

Fonte: Centro Studi CNAPPC- Cresme Europa Servizi

(1) Vedi nota (1) “Servizi di architettura e ingegneria: bandi pubblicati per mese”

(2) Vedi nota (2) “Servizi di architettura e ingegneria: bandi pubblicati per mese”

(a) compresi: avvisi per la formazione di elenchi di professionisti da utilizzare per gli affidamenti di incarichi professionali di importo stimato inferiore a 100.000 euro; avvisi per la formazione di elenchi di operatori economici da utilizzare per gli affidamenti in economia; avvisi sull'esistenza di sistemi di qualificazione nei settori speciali.

Mercato opere pubbliche con progettazione: ancora in calo gli appalti integrati

A marzo 2016 il mercato delle opere pubbliche con progettazione registra un bilancio complessivamente negativo, con tassi di calo del 27% per numero di opportunità e del 20% per importo. Complessivamente i bandi di gara con progettazione sono stati 87 per un importo di 443 milioni. Un anno prima erano 120 i bandi e il loro importo ammontava a 551 milioni. Battuta d'arresto anche per il resto del mercato, ovvero i bandi “senza progettazione”, con tassi di calo del 10,5% per numero di gare e del 60% per importo.

OPERE PUBBLICHE CON PROGETTAZIONE: BANDI PER MESE - GENNAIO 2015-MARZO 2016



Fonte: Cresme Europa Servizi

Tipologie contrattuali: per quanto riguarda le tipologie contrattuali il dato più significativo del mese è ancora il calo degli appalti integrati: 53 gare per 310 milioni di importo contro 156 gare e 674 milioni di marzo 2015. Trend a doppia velocità per le concessioni di lavori, con un numero di opportunità aumentato del 7% e l'importo in calo del 32%, ed espansivo per le concessioni di servizi con promotore.

OPERE PUBBLICHE CON PROGETTAZIONE: BANDI PER TIPO CONTRATTO – Importi in milioni di euro

Gennaio-Marzo 2016					Marzo 2016			
VALORI ASSOLUTI								
	Numero totale	Di cui con importo segnalato			Numero totale	Di cui con importo segnalato		
		Numero	Importo	Importo medio		Numero	Importo	Importo medio
Concessione di lavori pubblici	67	42	758,5	18,1	29	13	115,3	8,9
Concessioni di servizi con promotore	12	10	241,0	24,1	3	3	14,9	5,0
Contratto di leasing immobiliare	3	3	7,1	2,4	1	1	2,5	2,5
Contratto di disponibilità	5	5	15,8	3,2	1	1	0,6	0,6
Appalto integrato	156	149	673,9	4,5	53	50	309,6	6,2
Totale	243	209	1.696,3	8,1	87	68	442,8	6,5
VARIAZIONI % su stesso periodo anno precedente								
Concessione di lavori pubblici	-8,2	-27,6	149,5	244,5	7,4	-43,5	-31,7	20,9
Concessioni di servizi con promotore	300,0	400,0	7.921,6	1.504,3	50,0	50,0	396,6	231,0
Contratto di leasing immobiliare	-	-	-	-	-	-	-	-
Contratto di disponibilità	150,0	150,0	13,0	-54,8	0,0	0,0	-95,8	-95,8
Appalto integrato	-33,6	-35,2	-12,5	35,1	-41,1	-43,2	-15,4	48,8
Totale	-22,4	-28,4	55,5	117,2	-27,5	-40,4	-19,7	34,7

Fonte: Cresme Europa Servizi

(a) appalti di sola esecuzione, appalti di manutenzione e gestione, e altri contratti di partenariato diversi da concessioni di lavori, concessioni di servizi con promotore, contratti di leasing immobiliare e contratti di disponibilità.

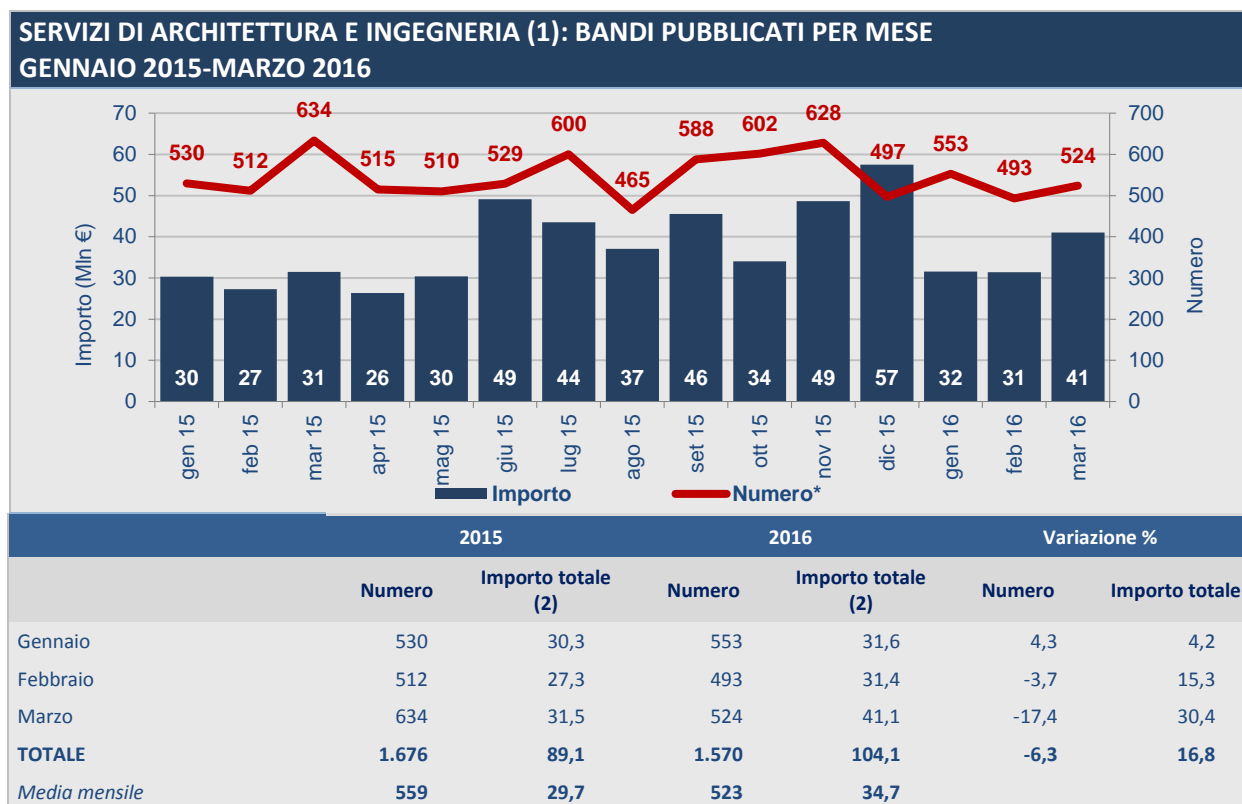
PRIMA PARTE

MERCATO PUBBLICO SERVIZI DI ARCHITETTURA E INGEGNERIA

1. MERCATO PUBBLICO SERVIZI DI ARCHITETTURA E INGEGNERIA IN ITALIA

L'Osservatorio CNAPPC-Cresme Europa Servizi sui bandi di gara per servizi di architettura e di ingegneria, quantifica il mercato nazionale nel mese di marzo 2016 in 524 bandi di gara del valore presunto² di 41,1 milioni di euro. Rispetto allo stesso mese del 2015, l'importo aumenta del 30,4%, da 31,5 milioni a 41,1, a fronte di un numero di iniziative ridotto del 17,4%, da 634 gare a 524. Rispetto al mese precedente, invece, il bilancio è complessivamente positivo: + 6% il numero (da 493 bandi a 524); +31% l'importo (da 31,4 a 41,1 milioni).

Nell'intero periodo gennaio-marzo 2016 i bandi per servizi di architettura e ingegneria censiti dall'Osservatorio sono stati 1.570 per un importo complessivo pari a 104 milioni di euro. Rispetto allo stesso periodo del 2015 aumenta di circa il 17% il valore economico mentre il numero di opportunità si riduce del 6%.



Fonte: Centro Studi CNAPPC- Cresme Europa Servizi

(1): sono esclusi i bandi relativi a: servizi ICT per la realizzazione il, potenziamento, la manutenzione e gestione di sistemi informativi; indagini geognostiche; servizi di consulenza gestionale e di assistenza economico-finanziaria.

(2): l'importo complessivo è ottenuto sommando agli importi a base di gara indicati nei bandi l'importo stimato dei bandi "senza importo". In particolare, l'importo stimato dei bandi di importo superiore a 200.000 euro è ottenuto moltiplicando il numero per 200.001 (valore minimo per essere classificati in questa classe di importo); l'importo stimato dei bandi senza importo di importo compreso tra 100.001 e 200.000 euro è ottenuto moltiplicando il numero per 100.001 (valore minimo per essere classificati in questa classe di importo); l'importo stimato dei bandi di importo pari o inferiore a 100.000 euro è ottenuto: nel caso degli avvisi relativi a elenchi professionisti moltiplicando il numero per 30.000 (sono considerati per ogni avviso 2 incarichi di importo medio pari a 15.000 euro); nel caso di bandi per l'affidamento di singoli contratti moltiplicando il numero per l'importo medio mensile dei bandi "con importo".

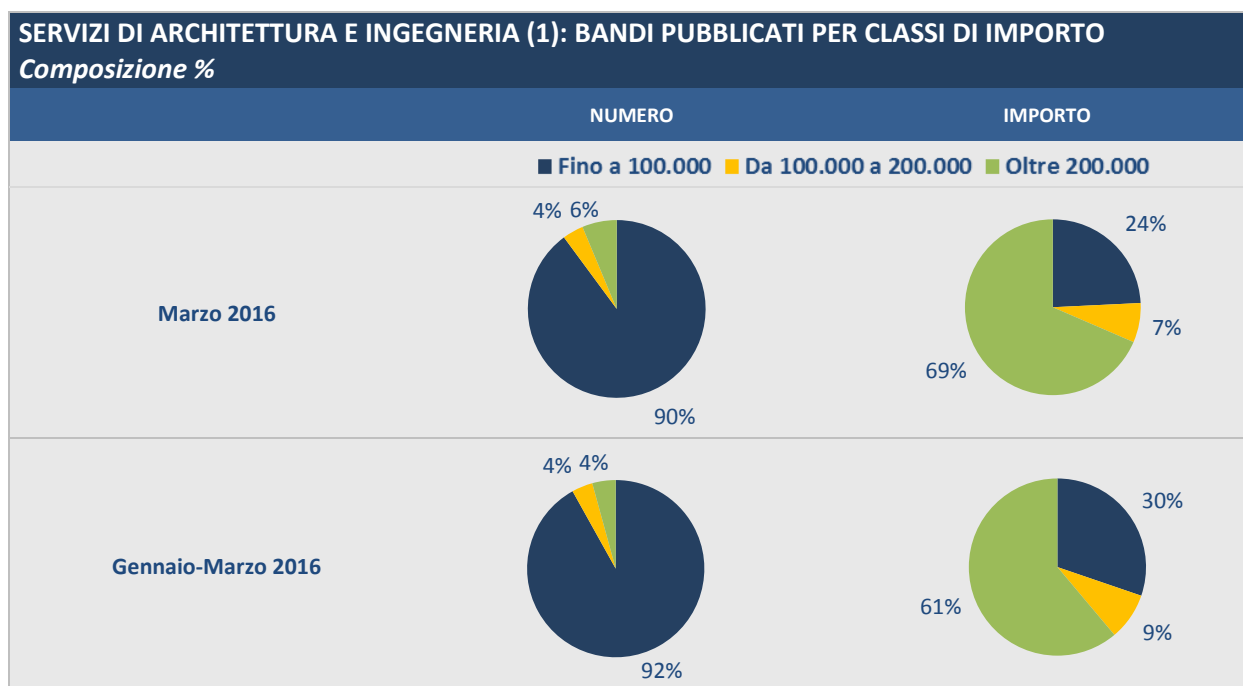
² L'importo complessivo è ottenuto sommando agli importi posti a base di gara indicati nei bandi l'importo stimato dei bandi "senza importo"
- Vedi nota (2) "Servizi di architettura e ingegneria: bandi pubblicati per mese"

1.1. Classi di importo

Rispetto ai tre segmenti dimensionali individuati, fino a 100mila euro, da 100mila a 200mila euro e oltre 200mila euro, il 90% dei bandi di marzo 2016 riguarda servizi di importo inferiore a 100mila euro; il 69% dell'importo messo in gara riguarda invece servizi sopra i 200mila euro.

Il raffronto con i dati dello stesso mese del 2015 fa emergere dinamiche complessivamente negative per gli incarichi piccoli (-19% il numero; -23% l'importo) e medi (-20% il numero; -15% l'importo). Al contrario, il bilancio è complessivamente positivo per i grandi incarichi di importo superiore a 200 mila euro, trainati dai servizi di progettazione e per verifiche tecniche e collaudi. Il numero di opportunità cresce del 27%, da 26 gare a 33; l'importo dell'86%, da 15 milioni a 28.

Tali dinamiche, con differenti intensità, sono confermate nell'intero periodo gennaio-marzo.



Fonte: Centro Studi CNAPPC- Cresme Europa Servizi

(1) vedi nota (1) "Servizi di architettura e ingegneria: bandi pubblicati per mese"

I bandi per servizi di architettura e ingegneria di importo fino a 100mila euro censiti a marzo 2016 sono stati 471 (erano 583 a marzo 2015, -19%) per un importo presunto complessivo di circa 10 milioni di euro (-23% rispetto a marzo 2015). Nell'intero periodo gennaio-marzo 2016 i bandi fino a 100mila euro salgono a quota 1.443 (erano 1.546 un anno prima, -6,7%) dell'importo di 31,5 milioni di euro (38,8 milioni nel periodo gennaio-marzo 2016, -19%). I bandi di importo compreso tra 100mila e 200mila euro, invece, sono stati 20 (erano 25 un anno prima, -20%) per un importo di 3,0 milioni di euro (3,5 milioni un anno prima, -15%). Nell'intero periodo i bandi che fanno riferimento a questa specifica classe sono 60 (otto in meno rispetto al primo trimestre 2015) dell'importo di circa 9 milioni (poco meno di 10 milioni nei primi tre mesi del 2015). Sono 33 dell'importo presunto complessivo di 28 milioni di euro i bandi per servizi di architettura e ingegneria di importo superiore a 200mila euro (7 gare e 13 milioni in più rispetto a marzo 2015). Nell'intero periodo gennaio-marzo 2016 i bandi sopra i 200mila euro sono 67 (erano 62 un anno prima, +8,1%) dell'importo di quasi 64 milioni di euro (circa 40 milioni di euro nel periodo gennaio-marzo 2015, +57%).

SERVIZI DI ARCHITETTURA E INGEGNERIA (1): BANDI PUBBLICATI PER MESE

2016	Fino a 100.000		Da 100.000 a 200.000		Oltre 200.000		Totale	
	Numero	Importo totale (2)	Numero	Importo totale (2)	Numero	Importo totale (2)	Numero	Importo totale (2)
Gennaio	526	11.388.205	15	2.319.897	12	17.879.884	553	31.587.986
Febbraio	446	10.133.578	25	3.683.758	22	17.608.570	493	31.425.907
Marzo	471	9.949.984	20	2.979.874	33	28.129.865	524	41.059.723
Totale	1.443	31.471.767	60	8.983.530	67	63.618.319	1.570	104.073.616
Media mensile	481	10.490.589	20	2.994.510	22	21.206.106	523	34.691.205
2015	Fino a 100.000		Da 100.000 a 200.000		Oltre 200.000		Totale	
	Numero	Importo totale (2)	Numero	Importo totale (2)	Numero	Importo totale (2)	Numero	Importo totale (2)
Gennaio	496	14.550.088	21	3.053.088	13	12.712.457	530	30.315.633
Febbraio	467	11.362.380	22	3.321.770	23	12.581.644	512	27.265.794
Marzo	583	12.880.037	25	3.491.427	26	15.121.624	634	31.493.088
Totale	1.546	38.792.505	68	9.866.285	62	40.415.724	1.676	89.074.514
Media mensile	515	12.930.835	23	3.288.762	21	13.471.908	559	29.691.505
Variaz. %	Fino a 100.000		Da 100.000 a 200.000		Oltre 200.000		Totale	
	Numero	Importo totale (2)	Numero	Importo totale (2)	Numero	Importo totale (2)	Numero	Importo totale (2)
Gennaio	6,0	-21,7	-28,6	-24,0	-7,7	40,6	4,3	4,2
Febbraio	-4,5	-10,8	13,6	10,9	-4,3	40,0	-3,7	15,3
Marzo	-19,2	-22,7	-20,0	-14,7	26,9	86,0	-17,4	30,4
Totale	-6,7	-18,9	-11,8	-8,9	8,1	57,4	-6,3	16,8

Fonte: Centro Studi CNAPPC- Cresme Europa Servizi

(1) vedi nota (1) "Servizi di architettura e ingegneria: bandi pubblicati per mese"

(2) vedi nota (2) "Servizi di architettura e ingegneria: bandi pubblicati per mese"

Tra le gare di importo superiore a 200mila euro pubblicati a marzo 2016 cinque superano il milione di euro. La più grande è stata indetta dal Comune di Torino e riguarda l'affidamento dei servizi tecnici professionali per la progettazione preliminare della realizzazione della linea 2 della metropolitana, nel tratto compreso tra le stazioni di Rebaudengo e Cimitero Parco e relativi depositi, e la redazione degli studi di fattibilità dei suoi eventuali prolungamenti nord-est e sud-est. L'importo presunto complessivo delle opere da progettare è pari a 860 di cui 602 per la tratta Rebaudengo-Cimitero Parco. L'importo complessivo posto a base d'asta per le attività oggetto del bando invece ammonta a 6.680.789,48 euro (IVA e oneri previdenziali esclusi) di cui: 5.855.062,47 euro per la progettazione preliminare della tratta Rebaudengo-Cimitero Parco; 500.000,00 euro per l'esecuzione dei sondaggi e delle indagini geotecniche lungo la tratta Rebaudengo-Cimitero Parco; 156.834,34 euro per la redazione dello studio di fattibilità del prolungamento nord-est.; 168.892,67 euro per la redazione dello studio di fattibilità del prolungamento sud-est. Da segnalare che il bando di gara prevede la facoltà, per la stazione appaltante, di affidare all'aggiudicatario della prestazione principale una delle seguenti prestazioni opzionali: progetto preliminare ed esecuzione dei sondaggi e delle indagini geognostiche del prolungamento nord-est dell'importo complessivo di 1.175.228,71 euro (l'importo presunto complessivo delle opere è pari a 123 milioni di euro); progetto preliminare ed esecuzione dei sondaggi e delle indagini geognostiche del prolungamento sud-est dell'importo complessivo di 1.284.979,97 euro (l'importo presunto complessivo delle opere è pari a 134 milioni di euro); progetto preliminare ed esecuzione dei sondaggi e delle indagini geognostiche dei prolungamenti nord-est e sud-est dell'importo complessivo di 2.450.688,19

euro (l'importo presunto complessivo delle opere è pari a 257 milioni di euro). Inoltre, il Comune di Torino si riserva anche la facoltà di affidare all'aggiudicatario i successivi livelli di progettazione. Le attività di progettazione preliminare e le prospezioni geognostiche sono finanziate con le risorse del decreto legge "Sblocca Italia" assegnate al Comune di Torino, con decreto ministeriale n. 82 del 4 marzo 2015, pari a 10 milioni di euro.

La seconda gara del mese, dell'importo di 4,3 milioni di euro, è stata indetta BBT SE, Galleria di Base del Brennero, e riguarda l'affidamento del servizio di misurazioni geotecniche e rilievi laser scanner nell'ambito dell'esecuzione dei lavori del lotto di costruzione "Mules 2-3". Superano il milione di euro anche altre tre gare: 2,5 milioni per l'esecuzione degli accertamenti e delle ispezioni per il controllo del rendimento di combustione e dello stato di esercizio e manutenzione degli impianti termici nel comune di Genova; 2,4 milioni per il servizio di Direzione dei Lavori relativi alla Costruzione dei Nuovi Insediamenti Universitari nell'area ex Cirio in san Giovanni a Teduccio a Napoli, moduli A1-A2/A3-D/A6-A7; 1,2 milioni per il servizio di collaudo tecnico amministrativo in corso d'opera per la realizzazione del "Sistema Metropolitano Catanzaro Città-Germaneto - Nuovo collegamento ferroviario metropolitano tra la nuova stazione FS di Catanzaro in località Germaneto e l'attuale stazione di Catanzaro Sala e adeguamento a linea metropolitana della rete ferroviaria esistente nella valle della Fiumarella tra Catanzaro Sala e Catanzaro Lido".

SERVIZI DI ARCHITETTURA E INGEGNERIA (1): ELENCO BANDI DI IMPORTO SUPERIORE A 200MILA EURO – MARZO 2016

REGIONE	COMMITTENTE	OGGETTO	IMPORTO
Piemonte	COMUNE DI TORINO	Affidamento dell'incarico per servizi tecnici professionali per la progettazione preliminare della metropolitana di Torino — Linea 2.	6.680.789
Trentino-Alto Adige	BBT SE - GALLERIA DI BASE DEL BRENNERO	Servizio di misurazioni geotecniche e rilievi laser scanner lotto «Mules 2-3».	4.318.033
Liguria	COMUNE DI GENOVA	Servizio per l'esecuzione degli accertamenti e delle ispezioni per il controllo del rendimento di combustione e dello stato di esercizio e manutenzione degli impianti termici nel comune di Genova.	2.500.000
Campania	UNIVERSITÀ DEGLI STUDI DI NAPOLI FEDERICO II	Servizio di Direzione dei lavori relativi alla costruzione di nuovi insediamenti universitari nell'area Ex Cirio in San Giovanni a Teduccio — Napoli. Moduli A1-A2/A3-D/A6-A7.	2.362.716
Calabria	REGIONE CALABRIA	Servizio di collaudo tecnico amministrativo in corso d'opera per il "Sistema Metropolitano Catanzaro Città - Germaneto — Nuovo collegamento ferroviario metropolitano tra la nuova stazione FS di Catanzaro in località Germaneto e l'attuale stazione di Catanzaro Sala e adeguamento a linea metropolitana della rete ferroviaria esistente nella valle della Fiumarella tra Catanzaro Sala e Catanzaro Lido.	1.195.260
Lombardia	REGIONE LOMBARDIA	Servizio di assistenza tecnica a supporto dell'Autorità di gestione per la chiusura della Programmazione comunitaria POR Ob. 2 FSE 2007/2013.	983.605
Veneto	COMUNE DI VENEZIA	Affidamento incarico di progettazione definitiva ed esecutiva ed incarico di coordinatore per la sicurezza in fase di progettazione ed esecuzione lavori relativi alla viabilità di accesso alla macroisola prima zona industriale di Porto Marghera.	763.629
Lombardia	COMMISSIONE EUROPEA - CENTRO COMUNE DI RICERCA DI ISPRA	Analisi di laboratorio dei campioni di suolo raccolti nel contesto dell'indagine LUCAS 2015.	692.000
Liguria	IRCCS DI GENOVA	Affidamento incarico di direzione dei lavori per la realizzazione del nuovo blocco operatorio centralizzato e per la realizzazione del nuovo collegamento orizzontale tra padiglione monoblocco e padiglione Marigliano.	586.450

SERVIZI DI ARCHITETTURA E INGEGNERIA (1): ELENCO BANDI DI IMPORTO SUPERIORE A 200MILA EURO – MARZO 2016

REGIONE	COMMITTENTE	OGGETTO	IMPORTO
Sardegna	ABBANO SPA	Affidamento servizi di progettazione preliminare e definitiva, coordinamento sicurezza in progettazione, relativi all'intervento di riassetto dell'alimentazione idropotabile del vasto hinterland cagliaritano.	562.453
Puglia	AZIENDA SANITARIA LOCALE TA/1	Servizio di progettazione definitiva ed esecutiva e coordinamento della sicurezza in fase di progettazione dei lavori di realizzazione di una nuova struttura sanitaria nel comune di Statte da destinare quale sede di UTR, servizi distrettuali e servizi del dipartimento di prevenzione.	534.464
Sicilia	GESAP SPA DI PALERMO	Attività di verifica ai sensi dell'art.44 e ss. del D.P.R. 207/2010 del progetto definitivo dell'intervento di adeguamento e ristrutturazione del terminal passeggeri — nuovo scenario al 2020» e del conseguente progetto e, finalizzate alla validazione della progettazione.	533.160
Campania	EIPLI DI BARI	Affidamento dell'incarico relativo allo studio e verifiche sismiche delle opere di sbarramento e di quelle accessorie di pertinenza delle dighe Pertusillo, Conza e Saetta.	502.537
Lazio	MEF - AGENZIA DEL DEMANIO	Servizio di progettazione preliminare, definitiva e coordinamento della sicurezza in fase di progettazione finalizzato alla ristrutturazione e alla rifunionalizzazione del compendio demaniale ubicato in Roma Viale Trastevere 185-189-191.	498.000
Lombardia	IN.G.RE. SCRL DI MILANO	Affidamento dei servizi tecnici attinenti la Direzione Lavori e il Coordinamento per la sicurezza in fase esecutiva relativi all'appalto per i lavori di realizzazione del Giardino di Porta Nuova Parco «Biblioteca degli Alberi» — Area Gioia nell'ambito del P.I.I. Garibaldi Repubblica	477.498
Friuli-Venezia Giulia	AZIENDA OSPEDALIERO UNIVERSITARIA SANTA MARIA DELLA MISERICORDIA - DIPARTIMENTO SERVIZI CONDIVISI DI UDINE	Direzione dei lavori, assistenza, misura e contabilità dei lavori, coordinamento della sicurezza in fase di esecuzione, assistenza al collaudo, assistenza e supporto nell'ottenimento di ogni parere e titolo autorizzativo, ed altre prestazioni accessorie, finalizzato all'esecuzione dell'intervento denominato "Ristrutturazione dei padiglioni del Polo Ospedaliero Udinese: Risanamento conservativo per l'adeguamento funzionale, strutturale ed impiantistico del Padiglione . 7 Petracco - riqualificazione spazi destinati alla SOC Clinica Ostetrica e Ginecologica 1 e 2 lotto e Ripristino della funzionalità delle strutture danneggiate dall'incendio - 4° lotto - adeguamento alle norme di prevenzione incendi del Padiglione Petracco".	419.359
Veneto	AZIENDA SANITARIA U.L.S.S. 1 DI BELLUNO	Servizi tecnici di progettazione preliminare, definitiva, esecutiva, direzione lavori, coordinamento per la sicurezza inerenti i lavori per la realizzazione della nuova base Hems a Pieve di Cadore per l'elisoccorso aziendale.	412.452
Veneto	ACQUE DEL CHIAMPO SPA DI ARZIGNANO	Progettazione esecutiva, direzione lavori e coordinamento alla sicurezza dei lavori di adeguamento dell'impianto di depurazione industriale e civile di Arzignano 1° lotto - 2° stralcio	372.235
Puglia	AZIENDA OSPEDALIERA POLICLINICO CONSORZIALE DI BARI	Affidamento dei servizi tecnici di ingegneria ed architettura di collaudo tecnico-amministrativo e tecnico funzionale degli impianti oltre che di verifica della conformità, in corso d'opera e finale dell'appalto afferente la gestione integrata dei sistemi di produzione, distribuzione ed utilizzazione dell'energia del Policlinico di Bari e del Pediatrico Giovanni XXIII di Bari suddiviso in 3 lotti - Lotto 1) Presidente della Commissione di Collaudo.	352.302
Lombardia	AMIAQUE SRL DI MILANO	Servizio tecnico professionale di censimento e progettazione per interventi di messa a norma delle macchine presso gli impianti di depurazione gestiti da Amiacque Srl	300.000
Lombardia	MILANO RISTORAZIONE SPA DI MILANO	Incarico di progettazione, direzione lavori e coordinamento della sicurezza per gli interventi di ristrutturazione e potenziamento del Centro Cottura Pasti di Milano Ristorazione, sito in Via Quaranta, 41 Milano	295.000

SERVIZI DI ARCHITETTURA E INGEGNERIA (1): ELENCO BANDI DI IMPORTO SUPERIORE A 200MILA EURO – MARZO 2016

REGIONE	COMMITTENTE	OGGETTO	IMPORTO
Friuli-Venezia Giulia	AUTORITÀ PORTUALE DI TRIESTE	Affidamento del servizio per l'aggiornamento del piano di monitoraggio integrato VIA VAS nonché per la redazione del Piano del Verde e del progetto preliminare degli interventi di miglioramento ambientale del nuovo Piano Regolatore del Porto secondo quanto previsto dal decreto di VIA VAS del Ministro dell'Ambiente e della Tutela del Territorio e del Mare n. 173 del 07 agosto 2015. Progetto APT n. 1800	294.491
Puglia	AZIENDA OSPEDALIERA POLICLINICO CONSORZIALE DI BARI	Affidamento dei servizi tecnici di ingegneria ed architettura di collaudo tecnico-amministrativo e tecnico funzionale degli impianti oltreche' di verifica della conformita', in corso d'opera e finale dell'appalto afferente la gestione integrata dei sistemi di produzione, distribuzione ed utilizzazione dell'energia del Policlinico di Bari e del Pediatrico Giovanni XXIII di Bari suddiviso in 3 lotti - Lotto 2) Primo Componente della Commissione di Collaudo	264.226
Puglia	AZIENDA OSPEDALIERA POLICLINICO CONSORZIALE DI BARI	Affidamento dei servizi tecnici di ingegneria ed architettura di collaudo tecnico-amministrativo e tecnico funzionale degli impianti oltreche' di verifica della conformita', in corso d'opera e finale dell'appalto afferente la gestione integrata dei sistemi di produzione, distribuzione ed utilizzazione dell'energia del Policlinico di Bari e del Pediatrico Giovanni XXIII di Bari suddiviso in 3 lotti - Lotto 3) Secondo Componente della Commissione di Collaudo	264.226
Lombardia	AZIENDA SOCIO SANITARIA DELLA VALTELLINA E ALTO LARIO DI SONDRIO	Affidamento dei servizi attinenti all'ingegneria e all'architettura relativi alla Direzione Lavori e Coordinamento della Sicurezza in fase di esecuzione per l'intervento di consolidamento strutturale del padiglione Mattei, completamento dei reparti 1° e 3° e dell'adeguamento antincendio dei padiglioni Mattei e Vanoni del Presidio Ospedaliero di Morbegno	262.226
Trentino-Alto Adige	COMUNITÀ COMPRESORIALE VAL VENOSTA DI SILANDRO	Progettazione generale, progetto preliminare, definitivo ed esecutivo nonché coordinamento della sicurezza in fase di progettuale per lavori di costruzione di un collettore di collegamento - EVS DL/SUA SF - 8/2016 Smaltimento acque reflue Solda 2	261.765
Liguria	IRCCS AZIENDA OSPEDALIERA UNIVERSITARIA SAN MARTINO - IST ISTITUTO NAZIONALE PER LA RICERCA SUL CANCRO DI GENOVA	Affidamento incarico di coordinatore alla sicurezza per la realizzazione del nuovo blocco operatorio centralizzato e per la realizzazione del nuovo collegamento orizzontale tra padiglione monoblocco e padiglione Marigliano	214.847
Abruzzo	COMUNE DI L'AQUILA	Affidamento del servizio di ispezione degli impianti termici di potenza inferiore a 35 kW non auto dichiarati nel biennio 2013—2014 nel Comune di L'Aquila	210.000
Sicilia	COMUNE DI CATANIA	Incarico di progettazione preliminare, definitiva, esecutiva, D.L. e coordinamento alla sicurezza per il rafforzamento ed il miglioramento sismico di Palazzo Gandolfo sede di uffici comunali	207.926
Liguria	COMUNE DI VENTIMIGLIA	Attività di supporto al RUP, direzione lavori, prestazioni di misurazione e contabilità, assistenza al collaudo, predisposizione certificati regolare esecuzione, coordinamento della sicurezza in fase di esecuzione lavori, come specificato nel disciplinare tecnico-prestazionale, ai fini della realizzazione dei lavori inerenti i «Progetti Strategici Regionali - Miglioramento della qualità ambientale e territoriale. Regimazione idraulica del tratto terminale del torrente Nervia, riassetto del no	205.730
Toscana	MEF - AGENZIA DEL DEMANIO	Affidamento del servizio di ingegneria strutturale per la verifica della vulnerabilità sismica, incluse le prove e i sondaggi per raggiungere il livello di conoscenza richiesto dalla normativa, il ripristino dello stato dei luoghi, incluso l'espletamento delle attività di rilievo strutturale delle strutture dell'immobile demaniale denominato Palazzo Buontalenti, sito in Firenze, via Cavour n. 57/59	201.775
Liguria	COMUNE DI LA SPEZIA	Conferimento dell'incarico professionale consistente nella direzione lavori, misura e contabilità, assistenza al collaudo e coordinamento della sicurezza in fase di esecuzione delle opere riguardanti la realizzazione del "Nuovo Campus Universitario presso l'attuale sede dell'Ospedale Militare Marittimo in La Spezia – Viale Fieschi – lotto1"	200.710

SERVIZI DI ARCHITETTURA E INGEGNERIA (1): ELENCO BANDI DI IMPORTO SUPERIORE A 200MILA EURO – MARZO 2016

REGIONE	COMMITTENTE	OGGETTO	IMPORTO
Veneto	COMUNE DI NEGRAR	Redazione del progetto definitivo, esecutivo, direzione lavori e contabilità e coordinamento sicurezza in fase di progetto ed in fase esecutiva dei lavori di sistemazione scuola materna di Prun con adeguamento sismico parte inagibile.	200.000
Campania	IACP DELLA PROVINCIA DI SALERNO	Individuazione di una società specializzata E.S.Co. (Energy Service Company) Operante nel settore dei servizi energetici, per l'esecuzione delle attività finalizzate al rilascio dei titoli efficienza energetica di cui all'art. 10 del D.M. 20 luglio 2004 e s.m.i., per interventi di efficientamento energetico, svolti e da svolgere, su edifici di proprietà o gestiti dall'IACP di Salerno.	-

Fonte: Centro Studi CNAPPC- Cresme Europa Servizi

1.2. Tipologie di incarico³

Marzo 2016: in calo gli incarichi piccoli e medi; in crescita i grandi incarichi di progettazione e per verifiche tecniche e collaudi

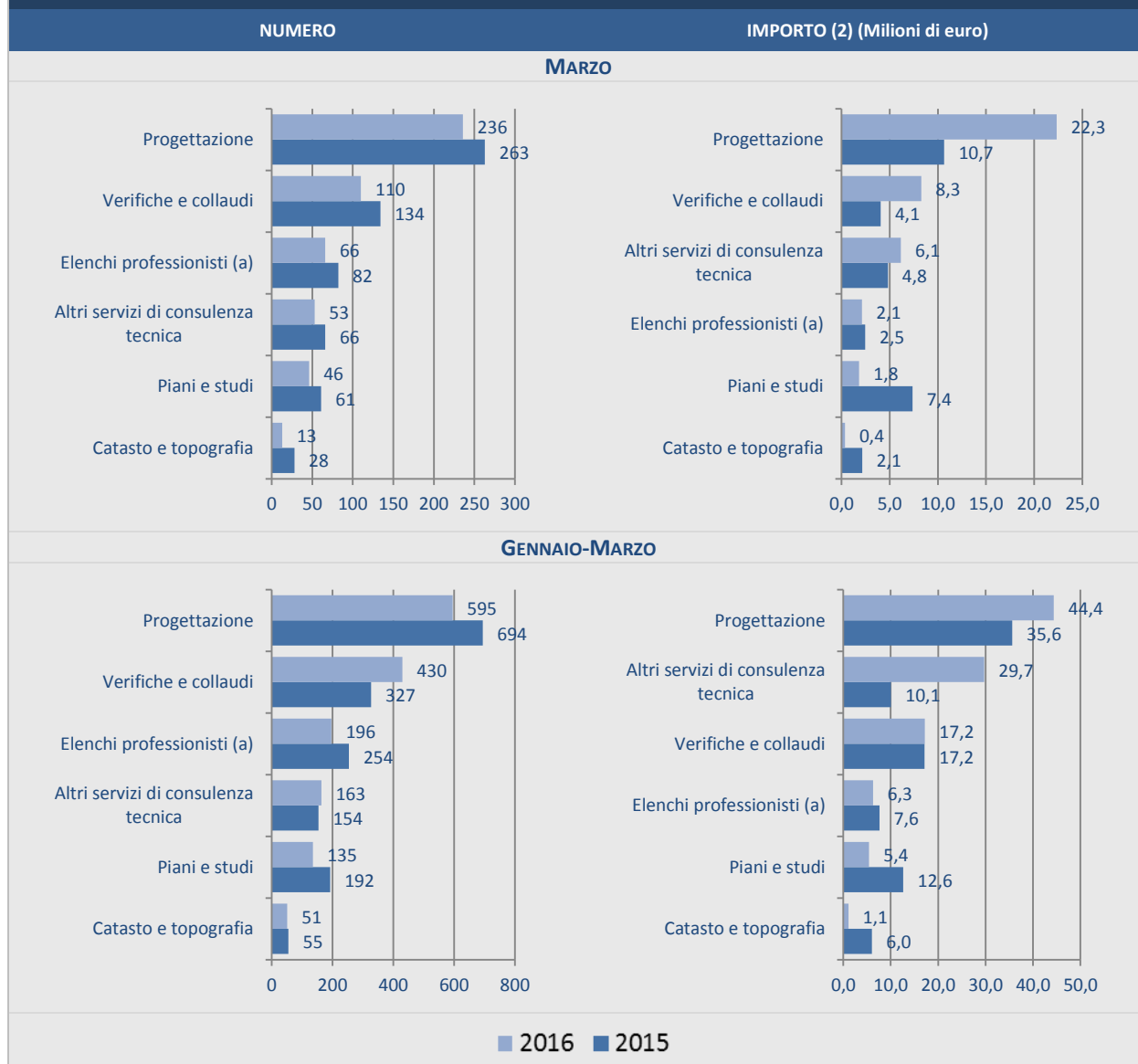
Considerando le 6 tipologie principali di incarico, a marzo 2016 il 45% della domanda per il 54% del valore del mercato ha riguardato servizi di “progettazione”, tipologia che riunisce gli incarichi di progettazione preliminare, definitiva ed esecutiva, di direzione lavori e coordinamento della sicurezza e i concorsi di idee e di progettazione nonché i premi di architettura e i concorsi di design, multimediali, di fotografia e di pittura e scultura. L'Osservatorio ha censito 236 bandi di gara dell'importo di 22 milioni di euro. Rispetto a marzo 2015, il numero di opportunità in gara diminuisce del 10% a fronte di un importo più che doppio, da 10,7 milioni a 22,3 milioni. Bilancio a doppia velocità anche nel trimestre: rispetto a gennaio-marzo 2015 il numero si riduce del 14% ma il loro valore aumenta del 25%.

Un altro 21% della domanda per il 20% degli importi ha riguardato verifiche tecniche e collaudi. Si tratta di 110 bandi dell'importo di ca. 8,3 milioni di euro. Un anno prima i bandi erano 134 e valevano 4,1 milioni di euro. Nell'intero periodo questa tipologia di incarichi è rappresentata da 430 bandi dell'importo di 17 milioni con un trend di crescita rispetto al 2015.

La tipologia di incarico “piani e studi” rappresenta circa il 9% della domanda e il 4% degli importi. Si tratta di 46 bandi dell'ammontare complessivo di ca. 1,8 milioni relativi principalmente a servizi di pianificazione territoriale, a studi ambientali ed energetici. Rispetto a marzo 2015 il numero di gare si riduce del 25% e l'importo del 75%.

³ L'universo dei bandi per servizi di architettura e ingegneria monitorato riguarda 26 gruppi omogenei di attività che l'Osservatorio riunisce in 6 tipologie principali di incarico: elenchi professionisti, tipologia che riunisce gli avvisi per la formazione di elenchi di professionisti da utilizzare per gli affidamenti di incarichi professionali di importo stimato inferiore a 100mila euro, gli avvisi per la formazione di elenchi di operatori economici da utilizzare per gli affidamenti in economia e gli avvisi sull'esistenza di sistemi di qualificazione nei settori speciali; progettazione, tipologia che riunisce gli avvisi per servizi di progettazione preliminare, definitiva ed esecutiva, di direzione lavori e coordinamento della sicurezza, per concorsi di idee e di progettazione, nonché i premi di architettura e i concorsi di design, multimediali, di fotografia e di pittura e scultura; verifiche e collaudi, tipologia che riunisce gli avvisi per l'affidamento di perizie e collaudi, per la validazione progetti, per verifiche tecniche diverse, per servizi di sperimentazione tecnica e analisi ed prevenzione incendi e prevenzione e sicurezza negli ambienti di lavoro; catasto e topografica, tipologia che riunisce gli avvisi per l'affidamento di pratiche catastali, rilievi topografici e per la redazione di cartografie; piani e studi, tipologia che riunisce i servizi attinenti all'urbanistica e alla paesaggistica e altri piani e studi quali quelli energetici, ambientali, naturalistici, di mobilità, ecc; altri servizi di consulenza tecnica, tipologia che riunisce altri servizi di consulenza scientifica e tecnica non riconducibili a uno dei gruppi precedenti.

SERVIZI DI ARCHITETTURA E INGEGNERIA (1): BANDI PER MACRO TIPOLOGIA DI INCARICO



Fonte: Centro Studi CNAPPC- Cresme Europa Servizi

(1) vedi nota (1) "Servizi di architettura e ingegneria: bandi pubblicati per mese"

(2) vedi nota (2) "Servizi di architettura e ingegneria: bandi pubblicati per mese"

(a) compresi: avvisi per la formazione di elenchi di professionisti da utilizzare per gli affidamenti di incarichi professionali di importo stimato inferiore a 100.000 euro; avvisi per la formazione di elenchi di operatori economici da utilizzare per gli affidamenti in economia; avvisi sull'esistenza di sistemi di qualificazione nei settori speciali.

SERVIZI DI ARCHITETTURA E INGEGNERIA (1): BANDI PER TIPOLOGIA DI INCARICO MARZO 2016

	Fino a 100.000		Da 100.000 a 200.000		Oltre 200.000		Totale	
	Numero	Importo totale (2)	Numero	Importo totale (2)	Numero	Importo totale (2)	Numero	Importo totale (2)
ELENCHI PROFESSIONISTI (a)	64	1.920.000	2	200.002			66	2.120.002
PROGETTAZIONE	206	4.900.154	11	1.813.538	19	15.618.248	236	22.331.941
Concorsi (b)	45	572.276	1	199.982			46	772.258
Progettazione Preliminare, definitiva ed esecutiva	120	3.217.044	7	1.176.500	11	10.888.713	138	15.282.257
Direzione lavori e coordinamento sicurezza	41	1.110.835	3	437.056	8	4.729.536	52	6.277.427
VERIFICHE E COLLAUDI	98	1.292.991	2	269.787	10	6.715.487	110	8.278.265
Perizie e collaudi	52	619.814			4	2.076.015	56	2.695.829
Verifiche tecniche	17	209.789			2	2.710.000	19	2.919.789
Verifiche sismiche	5	150.540	1	119.787	2	704.312	8	974.639
Sperimentazione tecnica e analisi					1	692.000	1	692.000
Prevenzione incendi	2	39.459					2	39.459
Servizio di prevenzione e protezione ai sensi del D.lgs n. 81/2008	17	221.519	1	150.000			18	371.519
Validazione progetti	5	51.870			1	533.160	6	585.030
CATASTO E TOPOGRAFIA	12	217.704	1	137.500			13	355.204
Pratiche catastali	8	122.784					8	122.784
Topografia e cartografia	4	94.921	1	137.500			5	232.421
PIANI E STUDI	41	917.454	3	415.047	2	494.492	46	1.826.993
Pianificazione territoriale	21	622.083	2	314.000			23	936.083
Piani e studi energetici	10	160.078			1	200.001	11	360.079
Studi ambientali	3	25.704			1	294.491	4	320.195
Piani e studi naturalistici, forestali e agronomici	4	48.958					4	48.958
Studi di fattibilità	3	60.630	1	101.047			4	161.677
Studi mobilità								
ALTRI SERVIZI DI CONSULENZA TECNICA	50	701.680	1	144.000	2	5.301.638	53	6.147.318
Assistenza tecnica	31	537.682	1	144.000	1	983.605	33	1.665.287
Consulenza geologica	17	151.498			1	4.318.033	18	4.469.531
Consulenza archeologica	2	12.500					2	12.500
Istruttoria procedimenti autorizzativi								
Politiche Comunitarie								
Censimento e valorizzazione patrimoni								
Altro								
TOTALE	471	9.949.984	20	2.979.874	33	28.129.865	524	41.059.723

Fonte: Centro Studi CNAPPC- Cresme Europa Servizi

(1) vedi nota (1) "Servizi di architettura e ingegneria: bandi pubblicati per mese"

(2) vedi nota (2) "Servizi di architettura e ingegneria: bandi pubblicati per mese"

(a) compresi: avvisi per la formazione di elenchi di professionisti da utilizzare per gli affidamenti di incarichi professionali di importo stimato inferiore a 100.000 euro; avvisi per la formazione di elenchi di operatori economici da utilizzare per gli affidamenti in economia; avvisi sull'esistenza di sistemi di qualificazione nei settori speciali.

(b) compresi: concorsi di idee e di progettazione, nonché i premi di architettura e i concorsi di design, multimediali, di fotografia e di pittura e scultura.

SERVIZI DI ARCHITETTURA E INGEGNERIA (1): BANDI PER TIPOLOGIA DI INCARICO MARZO 2015

	Fino a 100.000		Da 100.000 a 200.000		Oltre 200.000		Totale	
	Numero	Importo totale (2)	Numero	Importo totale (2)	Numero	Importo totale (2)	Numero	Importo totale (2)
ELENCHI PROFESSIONISTI (a)	82	2.460.000					82	2.460.000
PROGETTAZIONE	246	6.241.256	9	1.164.122	8	3.249.329	263	10.654.707
Concorsi (b)	62	1.028.436					62	1.028.436
Progettazione Preliminare, definitiva ed esecutiva	100	2.751.908	9	1.164.122	7	2.979.574	116	6.895.604
Direzione lavori e coordinamento sicurezza	84	2.460.912			1	269.755	85	2.730.667
VERIFICHE E COLLAUDI	128	2.083.163	3	516.169	3	1.462.108	134	4.061.440
Perizie e collaudi	59	886.913	2	326.265			61	1.213.178
Verifiche tecniche	7	126.466			1	200.001	8	326.467
Verifiche sismiche	25	553.639					25	553.639
Sperimentazione tecnica e analisi	5	69.658					5	69.658
Prevenzione incendi	3	49.100					3	49.100
Servizio di prevenzione e protezione ai sensi del D.lgs n. 81/2008	13	147.257					13	147.257
Validazione progetti	16	250.130	1	189.904	2	1.262.107	19	1.702.140
CATASTO E TOPOGRAFIA	18	129.544	7	913.737	3	1.102.494	28	2.145.775
Pratiche catastali	13	87.676	6	802.200			19	889.876
Topografia e cartografia	5	41.868	1	111.537	3	1.102.494	9	1.255.899
PIANI E STUDI	50	1.045.367	3	415.700	8	5.901.167	61	7.362.234
Pianificazione territoriale	24	524.117			1	1.157.377	25	1.681.494
Piani e studi energetici	6	149.881	2	300.000	2	798.107	10	1.247.988
Studi ambientali	8	183.165	1	115.700	4	3.722.112	13	4.020.977
Piani e studi naturalistici, forestali e agronomici	7	89.123			1	223.571	8	312.694
Studi di fattibilità	4	59.080					4	59.080
Studi mobilità	1	40.000					1	40.000
ALTRI SERVIZI DI CONSULENZA TECNICA	59	920.706	3	481.700	4	3.406.526	66	4.808.932
Assistenza tecnica	38	704.853	2	337.600	2	1.846.526	42	2.888.979
Consulenza geologica	9	28.369					9	28.369
Consulenza archeologica	5	56.924			1	1.300.000	6	1.356.924
Istruttoria procedimenti autorizzativi	3	40.435					3	40.435
Politiche Comunitarie	1	19.000					1	19.000
Censimento e valorizzazione patrimoni			1	144.100			1	144.100
Altro	3	71.125			1	260.000	4	331.125
TOTALE	583	12.880.037	25	3.491.427	26	15.121.624	634	31.493.088

Fonte: Centro Studi CNAPPC- Cresme Europa Servizi

(1) vedi nota (1) "Servizi di architettura e ingegneria: bandi pubblicati per mese"

(2) vedi nota (2) "Servizi di architettura e ingegneria: bandi pubblicati per mese"

(a) compresi: avvisi per la formazione di elenchi di professionisti da utilizzare per gli affidamenti di incarichi professionali di importo stimato inferiore a 100.000 euro; avvisi per la formazione di elenchi di operatori economici da utilizzare per gli affidamenti in economia; avvisi sull'esistenza di sistemi di qualificazione nei settori speciali.

(b) compresi: concorsi di idee e di progettazione, nonché i premi di architettura e i concorsi di design, multimediali, di fotografia e di pittura e scultura.

SERVIZI DI ARCHITETTURA E INGEGNERIA (1): BANDI PER TIPOLOGIA DI INCARICO

Variazione % Marzo 2016/Marzo 2015

	Fino a 100.000		Da 100.000 a 200.000		Oltre 200.000		Totale	
	Numero	Importo totale (2)	Numero	Importo totale (2)	Numero	Importo totale (2)	Numero	Importo totale (2)
ELENCHI PROFESSIONISTI (a)	-22,0	-22,0	-	-	-	-	-19,5	-13,8
PROGETTAZIONE	-16,3	-21,5	22,2	55,8	137,5	380,7	-10,3	109,6
VERIFICHE E COLLAUDI	-23,4	-37,9	-33,3	-47,7	233,3	359,3	-17,9	103,8
CATASTO E TOPOGRAFIA	-33,3	68,1	-85,7	-85,0	-100,0	-100,0	-53,6	-83,4
PIANI E STUDI	-18,0	-12,2	0,0	-0,2	-75,0	-91,6	-24,6	-75,2
ALTRI SERVIZI DI CONSULENZA TECNICA	-15,3	-23,8	-66,7	-70,1	-50,0	55,6	-19,7	27,8
TOTALE	-19,2	-22,7	-20,0	-14,7	26,9	86,0	-17,4	30,4

Fonte: Centro Studi CNAPPC- Cresme Europa Servizi

(1) vedi nota (1) "Servizi di architettura e ingegneria: bandi pubblicati per mese"

(2) vedi nota (2) "Servizi di architettura e ingegneria: bandi pubblicati per mese"

(a) compresi: avvisi per la formazione di elenchi di professionisti da utilizzare per gli affidamenti di incarichi professionali di importo stimato inferiore a 100.000 euro; avvisi per la formazione di elenchi di operatori economici da utilizzare per gli affidamenti in economia; avvisi sull'esistenza di sistemi di qualificazione nei settori speciali.

SERVIZI DI ARCHITETTURA E INGEGNERIA (1): BANDI PER TIPOLOGIA DI INCARICO

Composizione % Marzo 2016

	Fino a 100.000		Da 100.000 a 200.000		Oltre 200.000		Totale	
	Numero	Importo totale (2)	Numero	Importo totale (2)	Numero	Importo totale (2)	Numero	Importo totale (2)
ELENCHI PROFESSIONISTI (a)	13,6	19,3	10,0	6,7	0,0	0,0	12,6	5,2
PROGETTAZIONE	43,7	49,2	55,0	60,9	57,6	55,5	45,0	54,4
VERIFICHE E COLLAUDI	20,8	13,0	10,0	9,1	30,3	23,9	21,0	20,2
CATASTO E TOPOGRAFIA	2,5	2,2	5,0	4,6	0,0	0,0	2,5	0,9
PIANI E STUDI	8,7	9,2	15,0	13,9	6,1	1,8	8,8	4,4
ALTRI SERVIZI DI CONSULENZA TECNICA	10,6	7,1	5,0	4,8	6,1	18,8	10,1	15,0
TOTALE	100,0	100,0	100,0	100,0	100,0	100,0	100,0	100,0

Fonte: Centro Studi CNAPPC- Cresme Europa Servizi

(1) vedi nota (1) "Servizi di architettura e ingegneria: bandi pubblicati per mese"

(2) vedi nota (2) "Servizi di architettura e ingegneria: bandi pubblicati per mese"

(a) compresi: avvisi per la formazione di elenchi di professionisti da utilizzare per gli affidamenti di incarichi professionali di importo stimato inferiore a 100.000 euro; avvisi per la formazione di elenchi di operatori economici da utilizzare per gli affidamenti in economia; avvisi sull'esistenza di sistemi di qualificazione nei settori speciali.

SERVIZI DI ARCHITETTURA E INGEGNERIA (1): BANDI PER TIPOLOGIA DI INCARICO GENNAIO-MARZO 2016

	Fino a 100.000		Da 100.000 a 200.000		Oltre 200.000		Totale	
	Numero	Importo totale (2)	Numero	Importo totale (2)	Numero	Importo totale (2)	Numero	Importo totale (2)
ELENCHI PROFESSIONISTI (a)	192	5.760.000	3	300.003	1	200.001	196	6.260.004
PROGETTAZIONE	529	13.757.148	28	4.464.916	38	26.188.264	595	44.410.329
Concorsi (b)	129	1.433.333	3	556.964			132	1.990.297
Progettazione Preliminare, definitiva ed esecutiva	289	9.314.133	18	2.826.805	24	17.426.203	331	29.567.142
Direzione lavori e coordinamento sicurezza	111	3.009.682	7	1.081.147	14	8.762.061	132	12.852.890
VERIFICHE E COLLAUDI	400	5.906.498	15	2.178.069	15	9.116.497	430	17.201.064
Perizie e collaudi	95	1.138.027	2	244.126	6	2.842.305	103	4.224.457
Verifiche tecniche	178	2.870.883	4	538.992	3	3.530.000	185	6.939.874
Verifiche sismiche	11	299.725	3	374.354	2	704.312	16	1.378.391
Sperimentazione tecnica e analisi			2	377.392	1	692.000	3	1.069.392
Prevenzione incendi	10	201.277					10	201.277
Servizio di prevenzione e protezione ai sensi del D.lgs n. 81/2008	93	1.098.783	2	330.000	1	520.000	96	1.948.783
Validazione progetti	13	297.804	2	313.205	2	827.880	17	1.438.890
CATASTO E TOPOGRAFIA	49	821.836	2	256.300			51	1.078.136
Pratiche catastali	35	566.970					35	566.970
Topografia e cartografia	14	254.866	2	256.300			16	511.166
PIANI E STUDI	126	2.805.922	4	540.047	5	2.095.164	135	5.441.133
Pianificazione territoriale	53	1.395.113	3	439.000	1	1.000.000	57	2.834.113
Piani e studi energetici	33	588.697			1	200.001	34	788.698
Studi ambientali	17	439.899			2	694.491	19	1.134.390
Piani e studi naturalistici, forestali e agronomici	11	223.954					11	223.954
Studi di fattibilità	10	115.759	1	101.047			11	216.806
Studi mobilità	2	42.500			1	200.672	3	243.172
ALTRI SERVIZI DI CONSULENZA TECNICA	147	2.420.362	8	1.244.195	8	26.018.394	163	29.682.950
Assistenza tecnica	93	1.783.632	6	844.195	6	21.306.918	105	23.934.745
Consulenza geologica	43	489.418	2	400.000	1	4.318.033	46	5.207.451
Consulenza archeologica	4	38.156					4	38.156
Istruttoria procedimenti autorizzativi	1	1.900			1	393.443	2	395.343
Politiche Comunitarie	1	20.656					1	20.656
Censimento e valorizzazione patrimoni								
Altro	5	86.601					5	86.601
TOTALE	1.443	31.471.767	60	8.983.530	67	63.618.319	1.570	104.073.616

Fonte: Centro Studi CNAPPC- Cresme Europa Servizi

(1) vedi nota (1) "Servizi di architettura e ingegneria: bandi pubblicati per mese"

(2) vedi nota (2) "Servizi di architettura e ingegneria: bandi pubblicati per mese"

(a) compresi: avvisi per la formazione di elenchi di professionisti da utilizzare per gli affidamenti di incarichi professionali di importo stimato inferiore a 100.000 euro; avvisi per la formazione di elenchi di operatori economici da utilizzare per gli affidamenti in economia; avvisi sull'esistenza di sistemi di qualificazione nei settori speciali.

(b) compresi: concorsi di idee e di progettazione, nonché i premi di architettura e i concorsi di design, multimediali, di fotografia e di pittura e scultura.

SERVIZI DI ARCHITETTURA E INGEGNERIA (1): BANDI PER TIPOLOGIA DI INCARICO GENNAIO-MARZO 2015

	Fino a 100.000		Da 100.000 a 200.000		Oltre 200.000		Totale	
	Numero	Importo totale (1)	Numero	Importo totale (1)	Numero	Importo totale (1)	Numero	Importo totale (1)
ELENCHI PROFESSIONISTI (a)	254	7.620.000					254	7.620.000
PROGETTAZIONE	635	18.935.674	36	4.954.432	23	11.709.870	694	35.599.976
Concorsi (b)	133	2.165.287					133	2.165.287
Progettazione Preliminare, definitiva ed esecutiva	284	9.113.203	16	2.189.268	15	9.232.577	315	20.535.048
Direzione lavori e coordinamento sicurezza	218	7.657.184	20	2.765.164	8	2.477.293	246	12.899.641
VERIFICHE E COLLAUDI	304	5.234.570	7	1.210.197	16	10.715.419	327	17.160.186
Perizie e collaudi	135	1.756.158	2	326.265			137	2.082.423
Verifiche tecniche	32	679.886			5	2.557.686	37	3.237.573
Verifiche sismiche	41	1.153.863			1	1.500.000	42	2.653.863
Sperimentazione tecnica e analisi	9	179.492			1	1.127.297	10	1.306.789
Prevenzione incendi	11	142.471					11	142.471
Servizio di prevenzione e protezione ai sensi del D.lgs n. 81/2008	50	808.031					50	808.031
Validazione progetti	26	514.668	5	883.932	9	5.530.436	40	6.929.036
CATASTO E TOPOGRAFIA	41	364.863	9	1.268.312	5	4.381.482	55	6.014.657
Pratiche catastali	28	247.763	7	956.775			35	1.204.537
Topografia e cartografia	13	117.100	2	311.537	5	4.381.482	20	4.810.119
PIANI E STUDI	172	4.032.867	10	1.456.657	10	7.140.120	192	12.629.644
Pianificazione territoriale	72	1.831.682	2	310.200	1	1.157.377	75	3.299.259
Piani e studi energetici	31	757.596	4	600.750	3	1.380.589	38	2.738.936
Studi ambientali	23	478.625	1	115.700	4	3.722.112	28	4.316.437
Piani e studi naturalistici, forestali e agronomici	24	639.280	2	280.507	1	223.571	27	1.143.358
Studi di fattibilità	12	155.192			1	656.470	13	811.662
Studi mobilità	10	170.492	1	149.500			11	319.992
ALTRI SERVIZI DI CONSULENZA TECNICA	140	2.604.531	6	976.687	8	6.468.834	154	10.050.052
Assistenza tecnica	70	1.376.912	5	832.587	6	4.908.834	81	7.118.333
Consulenza geologica	46	542.141					46	542.141
Consulenza archeologica	7	98.844			1	1.300.000	8	1.398.844
Istruttoria procedimenti autorizzativi	5	75.856					5	75.856
Politiche Comunitarie	5	248.016					5	248.016
Censimento e valorizzazione patrimoni			1	144.100			1	144.100
Altro	7	262.762			1	260.000	8	522.762
TOTALE	1.546	38.792.505	68	9.866.285	62	40.415.724	1.676	89.074.514

Fonte: Centro Studi CNAPPC- Cresme Europa Servizi

(1) vedi nota (1) "Servizi di architettura e ingegneria: bandi pubblicati per mese"

(2) vedi nota (2) "Servizi di architettura e ingegneria: bandi pubblicati per mese"

(a) compresi: avvisi per la formazione di elenchi di professionisti da utilizzare per gli affidamenti di incarichi professionali di importo stimato inferiore a 100.000 euro; avvisi per la formazione di elenchi di operatori economici da utilizzare per gli affidamenti in economia; avvisi sull'esistenza di sistemi di qualificazione nei settori speciali.

(b) compresi: concorsi di idee e di progettazione, nonché i premi di architettura e i concorsi di design, multimediali, di fotografia e di pittura e scultura.

SERVIZI DI ARCHITETTURA E INGEGNERIA (1): BANDI PER TIPOLOGIA DI INCARICO

Variazione % Gennaio-Marzo 2016/Gennaio- Marzo 2015

	Fino a 100.000		Da 100.000 a 200.000		Oltre 200.000		Totale	
	Numero	Importo totale (1)	Numero	Importo totale (1)	Numero	Importo totale (1)	Numero	Importo totale (1)
ELENCHI PROFESSIONISTI (a)	-24,4	-24,4	-	-	-	-	-22,8	-17,8
PROGETTAZIONE	-16,7	-27,3	-22,2	-9,9	65,2	123,6	-14,3	24,7
Concorsi (b)	-3,0	-33,8	-	-	-	-	-0,8	-8,1
Progettazione Preliminare, definitiva ed esecutiva	1,8	2,2	12,5	29,1	60,0	88,7	5,1	44,0
Direzione lavori e coordinamento sicurezza	-49,1	-60,7	-65,0	-60,9	75,0	253,7	-46,3	-0,4
VERIFICHE E COLLAUDI	31,6	12,8	114,3	80,0	-6,3	-14,9	31,5	0,2
Perizie e collaudi	-29,6	-35,2	0,0	-25,2	-	-	-24,8	102,9
Verifiche tecniche	456,3	322,3	-	-	-40,0	38,0	400,0	114,4
Verifiche sismiche	-73,2	-74,0	-	-	100,0	-53,0	-61,9	-48,1
Sperimentazione tecnica e analisi	-100,0	-100,0	-	-	0,0	-38,6	-70,0	-18,2
Prevenzione incendi	-9,1	41,3	-	-	-	-	-9,1	41,3
Servizio di prevenzione e protezione ai sensi del D.lgs n. 81/2008	86,0	36,0	-	-	-	-	92,0	141,2
Validazione progetti	-50,0	-42,1	-60,0	-64,6	-77,8	-85,0	-57,5	-79,2
CATASTO E TOPOGRAFIA	19,5	125,2	-77,8	-79,8	-100,0	-100,0	-7,3	-82,1
Pratiche catastali	25,0	128,8	-100,0	-100,0	-	-	0,0	-52,9
Topografia e cartografia	7,7	117,6	0,0	-17,7	-100,0	-100,0	-20,0	-89,4
PIANI E STUDI	-26,7	-30,4	-60,0	-62,9	-50,0	-70,7	-29,7	-56,9
Pianificazione territoriale	-26,4	-23,8	50,0	41,5	0,0	-13,6	-24,0	-14,1
Piani e studi energetici	6,5	-22,3	-100,0	-100,0	-66,7	-85,5	-10,5	-71,2
Studi ambientali	-26,1	-8,1	-100,0	-100,0	-50,0	-81,3	-32,1	-73,7
Piani e studi naturalistici, forestali e agronomici	-54,2	-65,0	-100,0	-100,0	-100,0	-100,0	-59,3	-80,4
Studi di fattibilità	-16,7	-25,4	-	-	-100,0	-100,0	-15,4	-73,3
Studi mobilità	-80,0	-75,1	-100,0	-100,0	-	-	-72,7	-24,0
ALTRI SERVIZI DI CONSULENZA TECNICA	5,0	-7,1	33,3	27,4	0,0	302,2	5,8	195,4
Assistenza tecnica	32,9	29,5	20,0	1,4	0,0	334,1	29,6	236,2
Consulenza geologica	-6,5	-9,7	-	-	-	-	0,0	860,5
Consulenza archeologica	-42,9	-61,4	-	-	-100,0	-100,0	-50,0	-97,3
Istruttoria procedimenti autorizzativi	-80,0	-97,5	-	-	-	-	-60,0	421,2
Politiche Comunitarie	-80,0	-91,7	-	-	-	-	-80,0	-91,7
Censimento e valorizzazione patrimoni	-	-	-100,0	-100,0	-	-	-100,0	-100,0
Altro	-28,6	-67,0	-	-	-100,0	-100,0	-37,5	-83,4
TOTALE	-6,7	-18,9	-11,8	-8,9	8,1	57,4	-6,3	16,8

Fonte: Centro Studi CNAPPC- Cresme Europa Servizi

(1) vedi nota (1) "Servizi di architettura e ingegneria: bandi pubblicati per mese"

(2) vedi nota (2) "Servizi di architettura e ingegneria: bandi pubblicati per mese"

(a) compresi: avvisi per la formazione di elenchi di professionisti da utilizzare per gli affidamenti di incarichi professionali di importo stimato inferiore a 100.000 euro; avvisi per la formazione di elenchi di operatori economici da utilizzare per gli affidamenti in economia; avvisi sull'esistenza di sistemi di qualificazione nei settori speciali.

(b) compresi: concorsi di idee e di progettazione, nonché i premi di architettura e i concorsi di design, multimediali, di fotografia e di pittura e scultura.

SERVIZI DI ARCHITETTURA E INGEGNERIA (1): BANDI PER TIPOLOGIA DI INCARICO

Composizione % Gennaio-Marzo 2016

	Fino a 100.000		Da 100.000 a 200.000		Oltre 200.000		Totale	
	Numero	Importo totale (1)	Numero	Importo totale (1)	Numero	Importo totale (1)	Numero	Importo totale (1)
ELENCHI PROFESSIONISTI (a)	13,3	18,3	5,0	3,3	1,5	0,3	12,5	6,0
PROGETTAZIONE	36,7	43,7	46,7	49,7	56,7	41,2	37,9	42,7
Concorsi (b)	8,9	4,6	5,0	6,2	0,0	0,0	8,4	1,9
Progettazione Preliminare, definitiva ed esecutiva	20,0	29,6	30,0	31,5	35,8	27,4	21,1	28,4
Direzione lavori e coordinamento sicurezza	7,7	9,6	11,7	12,0	20,9	13,8	8,4	12,3
VERIFICHE E COLLAUDI	27,7	18,8	25,0	24,2	22,4	14,3	27,4	16,5
Perizie e collaudi	6,6	3,6	3,3	2,7	9,0	4,5	6,6	4,1
Verifiche tecniche	12,3	9,1	6,7	6,0	4,5	5,5	11,8	6,7
Verifiche sismiche	0,8	1,0	5,0	4,2	3,0	1,1	1,0	1,3
Sperimentazione tecnica e analisi	0,0	0,0	3,3	4,2	1,5	1,1	0,2	1,0
Prevenzione incendi	0,7	0,6	0,0	0,0	0,0	0,0	0,6	0,2
Servizio di prevenzione e protezione ai sensi del D.lgs n. 81/2008	6,4	3,5	3,3	3,7	1,5	0,8	6,1	1,9
Validazione progetti	0,9	0,9	3,3	3,5	3,0	1,3	1,1	1,4
CATASTO E TOPOGRAFIA	3,4	2,6	3,3	2,9	0,0	0,0	3,2	1,0
Pratiche catastali	2,4	1,8	0,0	0,0	0,0	0,0	2,2	0,5
Topografia e cartografia	1,0	0,8	3,3	2,9	0,0	0,0	1,0	0,5
PIANI E STUDI	8,7	8,9	6,7	6,0	7,5	3,3	8,6	5,2
Pianificazione territoriale	3,7	4,4	5,0	4,9	1,5	1,6	3,6	2,7
Piani e studi energetici	2,3	1,9	0,0	0,0	1,5	0,3	2,2	0,8
Studi ambientali	1,2	1,4	0,0	0,0	3,0	1,1	1,2	1,1
Piani e studi naturalistici, forestali e agronomici	0,8	0,7	0,0	0,0	0,0	0,0	0,7	0,2
Studi di fattibilità	0,7	0,4	1,7	1,1	0,0	0,0	0,7	0,2
Studi mobilità	0,1	0,1	0,0	0,0	1,5	0,3	0,2	0,2
ALTRI SERVIZI DI CONSULENZA TECNICA	10,2	7,7	13,3	13,8	11,9	40,9	10,4	28,5
Assistenza tecnica	6,4	5,7	10,0	9,4	9,0	33,5	6,7	23,0
Consulenza geologica	3,0	1,6	3,3	4,5	1,5	6,8	2,9	5,0
Consulenza archeologica	0,3	0,1	0,0	0,0	0,0	0,0	0,3	0,0
Istruttoria procedimenti autorizzativi	0,1	0,0	0,0	0,0	1,5	0,6	0,1	0,4
Politiche Comunitarie	0,1	0,1	0,0	0,0	0,0	0,0	0,1	0,0
Censimento e valorizzazione patrimoni	0,0	0,0	0,0	0,0	0,0	0,0	0,0	0,0
Altro	0,3	0,3	0,0	0,0	0,0	0,0	0,3	0,1
TOTALE	100,0	100,0	100,0	100,0	100,0	100,0	100,0	100,0

Fonte: Centro Studi CNAPPC- Cresme Europa Servizi

(1) vedi nota (1) "Servizi di architettura e ingegneria: bandi pubblicati per mese"

(2) vedi nota (2) "Servizi di architettura e ingegneria: bandi pubblicati per mese"

(a) compresi: avvisi per la formazione di elenchi di professionisti da utilizzare per gli affidamenti di incarichi professionali di importo stimato inferiore a 100.000 euro; avvisi per la formazione di elenchi di operatori economici da utilizzare per gli affidamenti in economia; avvisi sull'esistenza di sistemi di qualificazione nei settori speciali.

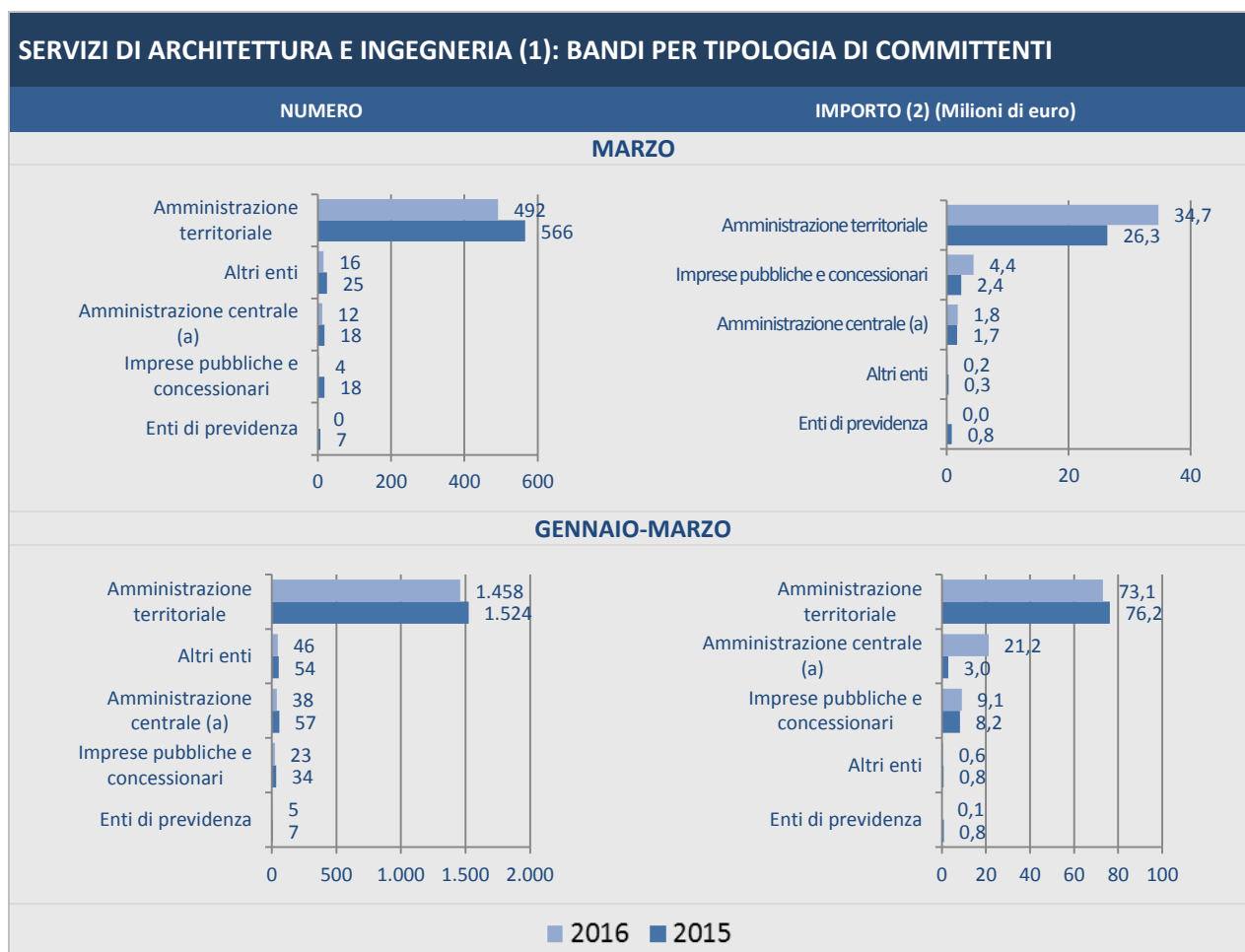
(b) compresi: concorsi di idee e di progettazione, nonché i premi di architettura e i concorsi di design, multimediali, di fotografia e di pittura e scultura.

1.3. Committenti

Marzo 2016: sanità, università e ferrovie i committenti più dinamici

Nel terzo mese dell'anno in corso i committenti più dinamici sono stati: gli enti e aziende della sanità, con 28 bandi dell'importo complessivo di circa 3,9 milioni, quantità in crescita, rispetto allo stesso mese del 2015, del 22% per numero e del 35% per importo; le università, con tassi di crescita dell'8% per numero e del 28% per importo; le ferrovie, con un numero di opportunità raddoppiato e un importo più che triplicato.

Trend a doppia velocità per i Comuni, con un numero di opportunità ridotto del 25% e un importo aumentato del 55%, e le amministrazioni territoriali (il numero di iniziative si riduce di un terzo e l'importo aumenta del 4,5%). In calo il mercato dei servizi tecnici di province (-72% il numero e -85% l'importo) e aziende speciali (-9% il numero e l'importo).



Fonte: Centro Studi CNAPPC- Cresme Europa Servizi

(1) vedi nota (1) "Servizi di architettura e ingegneria: bandi pubblicati per mese"

(2) vedi nota (2) "Servizi di architettura e ingegneria: bandi pubblicati per mese"

(a) centrale e periferica

SERVIZI DI ARCHITETTURA E INGEGNERIA (1): BANDI PER TIPOLOGIA DI COMMITTENTI

	Fino a 100.000		Da 100.000 a 200.000		Oltre 200.000		Totale	
	Numero	Importo totale (2)	Numero	Importo totale (2)	Numero	Importo totale (2)	Numero	Importo totale (2)
MARZO 2016								
Amministrazione centrale (a)	8	262.499	1	119.787	3	1.391.775	12	1.774.061
Amministrazione territoriale	444	9.450.796	19	2.860.087	29	22.420.057	492	34.730.941
Comuni	258	5.957.958	9	1.372.979	7	10.768.784	274	18.099.721
Comunità montane e unioni di comuni	7	191.189					7	191.189
Province	18	427.462					18	427.462
Regioni	2	120.000	1	137.500	2	2.178.865	5	2.436.365
Aziende speciali	21	519.465	3	435.951	5	1.973.951	29	2.929.367
Edilizia abitativa	3	71.730	2	200.002	1	200.001	6	471.733
Sanità pubblica	18	417.773	1	144.000	9	3.310.553	28	3.872.327
Università	11	327.518	1	194.655	1	2.362.716	13	2.884.889
Altri enti territoriali	106	1.417.700	2	375.000	4	1.625.188	112	3.417.888
Enti di previdenza								
Imprese pubbliche e concessionari	3	80.590			1	4.318.033	4	4.398.623
Gestori rete ferroviaria (b)	1	28.587			1	4.318.033	2	4.346.620
Gestori rete stradale e autostradale (c)	1	4.003					1	4.003
Altre imprese	1	48.000					1	48.000
Altri enti	16	156.098					16	156.098
Totale	471	9.949.984	20	2.979.874	33	28.129.865	524	41.059.723
MARZO 2015								
Amministrazione centrale (a)	14	333.754	1	193.000	3	1.170.497	18	1.697.250
Amministrazione territoriale	528	11.673.755	18	2.496.227	20	12.171.190	566	26.341.172
Comuni	350	7.939.144	9	1.239.667	5	2.493.806	364	11.672.617
Comunità montane e unioni di comuni	4	43.003					4	43.003
Province	58	756.632	4	605.822	2	1.414.166	64	2.776.620
Regioni	5	155.606					5	155.606
Aziende speciali	26	1.032.244	2	248.753	4	1.938.786	32	3.219.783
Edilizia abitativa	8	161.437					8	161.437
Sanità pubblica	20	449.027			3	2.427.272	23	2.876.298
Università	8	234.752	1	144.100	3	1.874.002	12	2.252.854
Altri enti territoriali	49	901.910	2	257.886	3	2.023.158	54	3.182.954
Enti di previdenza	1	21.470	6	802.200			7	823.670
Imprese pubbliche e concessionari	15	577.754			3	1.779.937	18	2.357.691
Gestori rete ferroviaria (b)					1	1.200.000	1	1.200.000
Gestori rete stradale e autostradale (c)	7	207.561			1	379.936	8	587.497
Altre imprese	8	370.194			1	200.001	9	570.195
Altri enti	25	273.304					25	273.304
Totale	583	12.880.037	25	3.491.427	26	15.121.624	634	31.493.088

Fonte: Centro Studi CNAPPC- Cresme Europa Servizi

(1) vedi nota (1) "Servizi di architettura e ingegneria: bandi pubblicati per mese"

(2) vedi nota (2) "Servizi di architettura e ingegneria: bandi pubblicati per mese"

(a) centrale e periferica

(b) Gruppo Ferrovie dello Stato

(c) Anas e Concessionarie autostradali

SERVIZI DI ARCHITETTURA E INGEGNERIA (1): BANDI PER TIPOLOGIA DI COMMITTENTI

	Fino a 100.000		Da 100.000 a 200.000		Oltre 200.000		Totale	
	Numero	Importo totale (2)	Numero	Importo totale (2)	Numero	Importo totale (2)	Numero	Importo totale (2)
GENNAIO-MARZO 2016								
Amministrazione centrale (a)	30	889.950	3	376.168	5	19.901.288	38	21.167.406
Amministrazione territoriale	1.352	29.442.680	53	7.829.969	53	35.830.840	1.458	73.103.490
Comuni	895	19.927.932	24	3.555.456	15	15.126.131	934	38.609.519
Comunità montane e unioni di comuni	28	892.652	2	308.689			30	1.201.340
Province	58	996.437	2	318.500			60	1.314.937
Regioni	10	269.023	2	307.650	2	2.178.865	14	2.755.539
Aziende speciali	50	1.510.031	7	1.039.313	14	7.427.044	71	9.976.387
Edilizia abitativa	8	203.834	2	200.002	1	200.001	11	603.837
Sanità pubblica	54	1.502.939	4	578.876	14	5.944.795	72	8.026.610
Università	23	575.701	5	763.781	3	3.328.817	31	4.668.298
Altri enti territoriali	226	3.564.131	5	757.703	4	1.625.188	235	5.947.022
Enti di previdenza	5	107.245					5	107.245
Imprese pubbliche e concessionari	10	413.488	4	777.392	9	7.886.191	23	9.077.072
Gestori rete ferroviaria (b)	4	250.036	2	400.000	4	5.678.033	10	6.328.069
Gestori rete stradale e autostradale (c)	3	55.452	2	377.392			5	432.845
Altre imprese	3	108.000			5	2.208.158	8	2.316.158
Altri enti	46	618.403					46	618.403
Totale	1.443	31.471.767	60	8.983.530	67	63.618.319	1.570	104.073.616
GENNAIO-MARZO 2015								
Amministrazione centrale (a)	53	1.599.999	1	193.000	3	1.170.497	57	2.963.496
Amministrazione territoriale	1.418	35.596.683	58	8.277.165	48	32.371.636	1.524	76.245.485
Comuni	949	24.055.270	41	5.785.254	14	5.609.205	1.004	35.449.729
Comunità montane e unioni di comuni	21	537.712	1	199.987			22	737.699
Province	123	2.126.695	7	1.110.076	3	1.680.177	133	4.916.947
Regioni	17	559.808			1	332.920	18	892.727
Aziende speciali	88	2.708.100	4	507.754	13	8.711.737	105	11.927.591
Edilizia abitativa	16	327.416					16	327.416
Sanità pubblica	59	1.967.454	1	139.129	7	8.572.932	67	10.679.515
Università	20	540.505	1	144.100	5	4.317.707	26	5.002.312
Altri enti territoriali	125	2.773.724	3	390.865	5	3.146.959	133	6.311.548
Enti di previdenza	1	21.470	6	802.200			7	823.670
Imprese pubbliche e concessionari	20	773.132	3	593.920	11	6.873.591	34	8.240.643
Gestori rete ferroviaria (b)	2	78.377	2	400.000	6	3.248.499	10	3.726.876
Gestori rete stradale e autostradale (c)	10	324.561			2	1.268.621	12	1.593.182
Altre imprese	8	370.194	1	193.920	3	2.356.471	12	2.920.585
Altri enti	54	801.221					54	801.221
Totale	1.546	38.792.505	68	9.866.285	62	40.415.724	1.676	89.074.514

Fonte: Centro Studi CNAPPC- Cresme Europa Servizi

(1) vedi nota (1) "Servizi di architettura e ingegneria: bandi pubblicati per mese"

(2) vedi nota (2) "Servizi di architettura e ingegneria: bandi pubblicati per mese"

(a) centrale e periferica

(b) Gruppo Ferrovie dello Stato

(c) Anas e Concessionarie autostradali

SERVIZI DI ARCHITETTURA E INGEGNERIA (1): BANDI PER TIPOLOGIA DI COMMITTENTI

	Fino a 100.000		Da 100.000 a 200.000		Oltre 200.000		Totale	
	Numero	Importo totale (2)	Numero	Importo totale (2)	Numero	Importo totale (2)	Numero	Importo totale (2)
VARIAZIONE % GENNAIO-MARZO 2016/GENNAIO-MARZO 2015								
Amministrazione centrale (a)	-43,4	-44,4	200,0	94,9	66,7	1.600,2	-33,3	614,3
Amministrazione territoriale	-4,7	-17,3	-8,6	-5,4	10,4	10,7	-4,3	-4,1
Comuni	-5,7	-17,2	-41,5	-38,5	7,1	169,7	-7,0	8,9
Comunità montane e unioni di comuni	33,3	66,0	100,0	54,4	-	-	36,4	62,8
Province	-52,8	-53,1	-71,4	-71,3	-100,0	-100,0	-54,9	-73,3
Regioni	-41,2	-51,9	-	-	100,0	554,5	-22,2	208,7
Aziende speciali	-43,2	-44,2	75,0	104,7	7,7	-14,7	-32,4	-16,4
Edilizia abitativa	-50,0	-37,7	-	-	-	-	-31,3	84,4
Sanità pubblica	-8,5	-23,6	300,0	316,1	100,0	-30,7	7,5	-24,8
Università	15,0	6,5	400,0	430,0	-40,0	-22,9	19,2	-6,7
Altri enti territoriali	80,8	28,5	66,7	93,9	-20,0	-48,4	76,7	-5,8
Enti di previdenza	400,0	399,5	-100,0	-100,0	-	-	-28,6	-87,0
Imprese pubbliche e concessionari	-50,0	-46,5	33,3	30,9	-18,2	14,7	-32,4	10,2
Gestori rete ferroviaria (b)	100,0	219,0	0,0	0,0	-33,3	74,8	0,0	69,8
Gestori rete stradale e autostradale (c)	-70,0	-82,9	-	-	-100,0	-100,0	-58,3	-72,8
Altre imprese	-62,5	-70,8	-100,0	-100,0	66,7	-6,3	-33,3	-20,7
Altri enti	-14,8	-22,8	-	-	-	-	-14,8	-22,8
Totale	-6,7	-18,9	-11,8	-8,9	8,1	57,4	-6,3	16,8
COMPOSIZIONE % GENNAIO-MARZO 2016								
Amministrazione centrale (a)	2,1	2,8	5,0	4,2	7,5	31,3	2,4	20,3
Amministrazione territoriale	93,7	93,6	88,3	87,2	79,1	56,3	92,9	70,2
Comuni	62,0	63,3	40,0	39,6	22,4	23,8	59,5	37,1
Comunità montane e unioni di comuni	1,9	2,8	3,3	3,4	0,0	0,0	1,9	1,2
Province	4,0	3,2	3,3	3,5	0,0	0,0	3,8	1,3
Regioni	0,7	0,9	3,3	3,4	3,0	3,4	0,9	2,6
Aziende speciali	3,5	4,8	11,7	11,6	20,9	11,7	4,5	9,6
Edilizia abitativa	0,6	0,6	3,3	2,2	1,5	0,3	0,7	0,6
Sanità pubblica	3,7	4,8	6,7	6,4	20,9	9,3	4,6	7,7
Università	1,6	1,8	8,3	8,5	4,5	5,2	2,0	4,5
Altri enti territoriali	15,7	11,3	8,3	8,4	6,0	2,6	15,0	5,7
Enti di previdenza	0,3	0,3	0,0	0,0	0,0	0,0	0,3	0,1
Imprese pubbliche e concessionari	0,7	1,3	6,7	8,7	13,4	12,4	1,5	8,7
Gestori rete ferroviaria (b)	0,3	0,8	3,3	4,5	6,0	8,9	0,6	6,1
Gestori rete stradale e autostradale (c)	0,2	0,2	3,3	4,2	0,0	0,0	0,3	0,4
Altre imprese	0,2	0,3	0,0	0,0	7,5	3,5	0,5	2,2
Altri enti	3,2	2,0	0,0	0,0	0,0	0,0	2,9	0,6
Totale	100,0	100,0	100,0	100,0	100,0	100,0	100,0	100,0

Fonte: Centro Studi CNAPPC- Cresme Europa Servizi

(1) vedi nota (1) "Servizi di architettura e ingegneria: bandi pubblicati per mese"

(2) vedi nota (2) "Servizi di architettura e ingegneria: bandi pubblicati per mese"

(a) centrale e periferica

(b) Gruppo Ferrovie dello Stato

(c) Anas e Concessionarie autostradali

1.4. Territorio

A marzo 2016 al primo posto della classifica regionale per numero, per il secondo mese consecutivo, si posiziona la Campania: con 76 gare e 4,4 milioni di euro. Rispetto a marzo 2015 il bilancio di questa regione risulta negativo: si riduce il numero di opportunità (da 82 a 76) e l'importo degli incarichi (da 5,9 milioni a 4,4 milioni di euro). Il 95% degli incarichi in gara a marzo 2016 in questa regione è relativo a gare di importo unitario inferiore a 100mila euro.

La prima posizione per importo spetta al Piemonte che con 7,3 milioni di euro, di cui 6,7 milioni relativi al del Comune di Torino per l'affidamento dei servizi tecnici professionali per la progettazione preliminare della realizzazione della linea 2 della metropolitana nel tratto compreso tra le stazioni di Rebaudengo e Cimitero Parco e relativi depositi e la redazione degli studi di fattibilità dei suoi eventuali prolungamenti nord-est e sud-est.

La seconda posizione della classifica per numero, e la terza per importo, spetta alla Lombardia, con 67 gare e 4,8 milioni di euro. In questo caso il bilancio rispetto allo stesso mese del 2015 è complessivamente positivo.

Terza posizione per numero e nona per importo, per la Sicilia, con 47 gare e 1,7 milioni di euro (lo stesso numero di gare e un importo in crescita rispetto ad un anno prima).

Nell'intero periodo gennaio-marzo 2016, la Campania guida la classifica per numero, con 178 gare (stessa posizione l'anno prima con 242 gare), mentre il Lazio occupa la prima posizione della classifica per importo con 23,3 milioni di euro di cui 14,5 relativi al maxi bando indetto dal Ministero delle Infrastrutture e dei Trasporti per l'affidamento dei servizi di assistenza tecnica legati al programma operativo nazionale infrastrutture e reti 2014-2020.

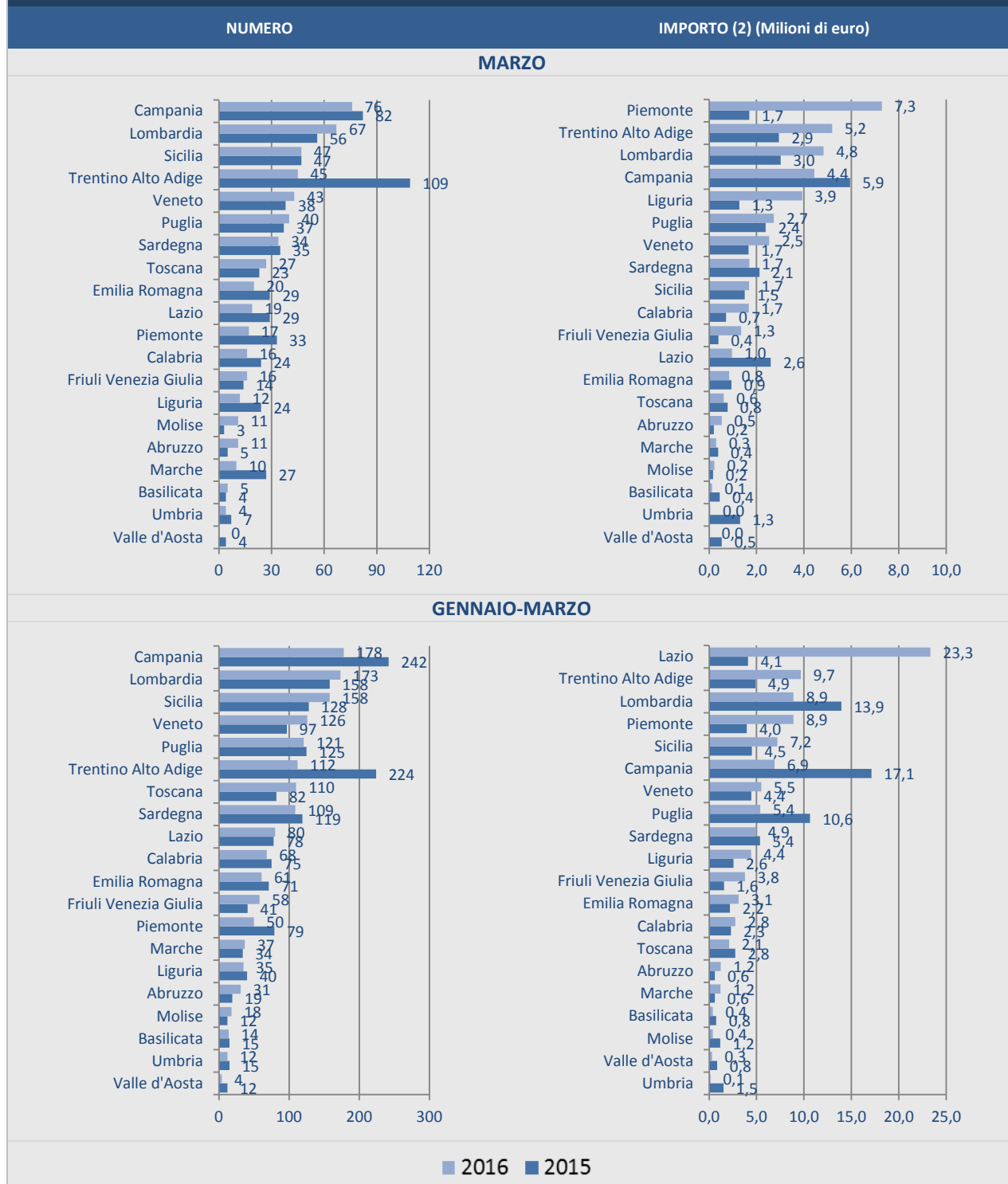
La Lombardia occupa la seconda posizione della classifica numerica, con 173 gare, e si posiziona al terzo posto della classifica economica, con 8,9 milioni; il bilancio rispetto ai primi tre mesi del 2015 è a due velocità: +9,5% il numero; -36,2% gli importi.

La Sicilia occupa il terzo posto per numero e il quinto per importo, con 158 gare e 7,2 milioni, e presenta un saldo del tutto positivo rispetto al 2015: +23,4% il numero; +59,5% l'importo.

La seconda posizione per importo spetta al Trentino Alto-Adige, con 9,7 milioni di euro per 112 gare. In questo caso il saldo rispetto al 2015 è a due velocità: -50% il numero; +98% l'importo.

Rispetto allo stesso periodo del 2015 registrano un saldo complessivamente positivo 6 regioni: Veneto, Friuli Venezia Giulia, Marche, Lazio, Abruzzo e Sicilia. Al contrario, il saldo è complessivamente negativo per 4 regioni: Valle d'Aosta, Umbria, Campania, Puglia, Basilicata e Sardegna. Registrano invece un bilancio a doppia velocità le restanti regioni.

SERVIZI DI ARCHITETTURA E INGEGNERIA (1): BANDI PER REGIONE – LE CLASSIFICHE



Fonte: Centro Studi CNAPPC- Cresme Europa Servizi

(1) vedi nota (1) "Servizi di architettura e ingegneria: bandi pubblicati per mese"

(2) vedi nota (2) "Servizi di architettura e ingegneria: bandi pubblicati per mese"

SERVIZI DI ARCHITETTURA E INGEGNERIA (1): BANDI PER REGIONE MARZO 2016

	Fino a 100.000		Da 100.000 a 200.000		Oltre 200.000		Totale	
	Numero	Importo totale (2)	Numero	Importo totale (2)	Numero	Importo totale (2)	Numero	Importo totale (2)
Piemonte	15	502.065	1	101.047	1	6.680.789	17	7.283.902
Valle d'Aosta								
Lombardia	59	1.505.121	2	312.511	6	3.010.329	67	4.827.960
Liguria	7	219.190			5	3.707.737	12	3.926.927
Trentino Alto Adige	43	610.967			2	4.579.798	45	5.190.765
Veneto	38	664.180	2	324.546	3	1.548.315	43	2.537.041
Friuli Venezia Giulia	12	287.064	2	343.306	2	713.850	16	1.344.220
Emilia Romagna	19	646.565	1	195.000			20	841.565
Toscana	25	295.754	1	122.695	1	201.775	27	620.224
Umbria	4	44.847					4	44.847
Marche	10	297.735					10	297.735
Lazio	18	465.935			1	498.000	19	963.935
Abruzzo	10	318.782			1	210.000	11	528.782
Molise	11	220.241					11	220.241
Campania	72	1.209.339	1	157.570	3	3.065.253	76	4.432.162
Puglia	32	691.061	4	621.256	4	1.415.219	40	2.727.536
Basilicata	5	121.558					5	121.558
Calabria	14	340.171	1	137.500	1	1.195.260	16	1.672.931
Sicilia	43	744.520	2	200.002	2	741.086	47	1.685.608
Sardegna	30	665.429	3	464.442	1	562.453	34	1.692.324
Non ripartibili	4	99.459					4	99.459
ITALIA	471	9.949.984	20	2.979.874	33	28.129.865	524	41.059.723
Nord-Ovest	81	2.226.376	3	413.558	12	13.398.855	96	16.038.790
Nord-Est	112	2.208.776	5	862.852	7	6.841.964	124	9.913.591
Centro	57	1.104.271	1	122.695	2	699.775	60	1.926.741
Sud	144	2.901.152	6	916.326	9	5.885.732	159	9.703.211
Isole	73	1.409.949	5	664.444	3	1.303.539	81	3.377.932

Fonte: Centro Studi CNAPPC- Cresme Europa Servizi

(1) vedi nota (1) "Servizi di architettura e ingegneria: bandi pubblicati per mese"

(2) vedi nota (2) "Servizi di architettura e ingegneria: bandi pubblicati per mese"

SERVIZI DI ARCHITETTURA E INGEGNERIA (1): BANDI PER REGIONE MARZO 2015

	Fino a 100.000		Da 100.000 a 200.000		Oltre 200.000		Totale	
	Numero	Importo totale (2)	Numero	Importo totale (2)	Numero	Importo totale (2)	Numero	Importo totale (2)
Piemonte	28	408.151	2	340.000	3	947.514	33	1.695.665
Valle d'Aosta	3	105.484			1	430.000	4	535.484
Lombardia	53	1.295.403	2	242.018	1	1.474.000	56	3.011.421
Liguria	21	297.064	1	150.000	2	824.565	24	1.271.629
Trentino Alto Adige	102	1.101.678	6	751.180	1	1.089.624	109	2.942.482
Veneto	35	958.881	1	130.000	2	575.625	38	1.664.506
Friuli Venezia Giulia	14	388.553					14	388.553
Emilia Romagna	28	828.272	1	107.886			29	936.158
Toscana	22	402.392			1	372.526	23	774.918
Umbria	6	104.591			1	1.200.000	7	1.304.591
Marche	27	377.987					27	377.987
Lazio	18	452.195	7	995.200	4	1.146.660	29	2.594.055
Abruzzo	5	202.692					5	202.692
Molise	2	31.580	1	137.600			3	169.180
Campania	77	2.195.611	2	303.541	3	3.442.176	82	5.941.327
Puglia	35	958.844			2	1.427.132	37	2.385.977
Basilicata	3	62.500			1	379.936	4	442.436
Calabria	23	525.888	1	189.904			24	715.792
Sicilia	46	1.205.953			1	293.158	47	1.499.111
Sardegna	33	916.318	1	144.100	1	1.058.707	35	2.119.125
Non ripartibili	2	60.000			2	460.001	4	520.001
ITALIA	583	12.880.037	25	3.491.427	26	15.121.624	634	31.493.088
Nord-Ovest	105	2.106.102	5	732.018	7	3.676.079	117	6.514.199
Nord-Est	179	3.277.384	8	989.066	3	1.665.249	190	5.931.698
Centro	73	1.337.165	7	995.200	6	2.719.186	86	5.051.551
Sud	145	3.977.115	4	631.044	6	5.249.244	155	9.857.403
Isole	79	2.122.272	1	144.100	2	1.351.865	82	3.618.236

Fonte: Centro Studi CNAPPC- Cresme Europa Servizi

(1) vedi nota (1) "Servizi di architettura e ingegneria: bandi pubblicati per mese"

(2) vedi nota (2) "Servizi di architettura e ingegneria: bandi pubblicati per mese"

SERVIZI DI ARCHITETTURA E INGEGNERIA (1): BANDI PER REGIONE GENNAIO-MARZO 2016

	Fino a 100.000		Da 100.000 a 200.000		Oltre 200.000		Totale	
	Numero	Importo totale (2)	Numero	Importo totale (2)	Numero	Importo totale (2)	Numero	Importo totale (2)
Piemonte	44	1.177.163	3	374.203	3	7.339.634	50	8.891.000
Valle d'Aosta	2	59.135	2	244.126			4	303.261
Lombardia	156	3.455.425	8	1.249.208	9	4.190.330	173	8.894.963
Liguria	30	704.813			5	3.707.737	35	4.412.551
Trentino Alto Adige	105	1.586.510	1	118.800	6	7.960.749	112	9.666.059
Veneto	115	2.326.699	6	920.021	5	2.245.618	126	5.492.338
Friuli Venezia Giulia	48	1.511.715	6	931.832	4	1.327.726	58	3.771.272
Emilia Romagna	55	1.495.573	3	500.000	3	1.113.962	61	3.109.535
Toscana	106	1.484.260	3	422.695	1	201.775	110	2.108.729
Umbria	12	134.971					12	134.971
Marche	36	1.010.597	1	182.000			37	1.192.597
Lazio	73	1.785.408	1	100.001	6	21.457.414	80	23.342.823
Abruzzo	30	1.008.677			1	210.000	31	1.218.677
Molise	18	381.105					18	381.105
Campania	172	3.355.453	3	476.138	3	3.065.253	178	6.896.845
Puglia	110	2.468.113	6	1.005.468	5	1.928.654	121	5.402.235
Basilicata	14	391.932					14	391.932
Calabria	66	1.418.921	1	137.500	1	1.195.260	68	2.751.682
Sicilia	145	2.710.882	6	684.761	7	3.788.688	158	7.184.331
Sardegna	98	2.644.955	8	1.236.778	3	985.518	109	4.867.251
Non ripartibili	8	359.459	2	400.000	5	2.900.001	15	3.659.460
ITALIA	1.443	31.471.767	60	8.983.530	67	63.618.319	1.570	104.073.616
Nord-Ovest	232	5.396.537	13	1.867.537	17	15.237.701	262	22.501.774
Nord-Est	323	6.920.497	16	2.470.652	18	12.648.054	357	22.039.204
Centro	227	4.415.236	5	704.696	7	21.659.189	239	26.779.121
Sud	410	9.024.201	10	1.619.106	10	6.399.168	430	17.042.475
Isole	243	5.355.837	14	1.921.539	10	4.774.207	267	12.051.583

Fonte: Centro Studi CNAPPC- Cresme Europa Servizi

(1) vedi nota (1) "Servizi di architettura e ingegneria: bandi pubblicati per mese"

(2) vedi nota (2) "Servizi di architettura e ingegneria: bandi pubblicati per mese"

SERVIZI DI ARCHITETTURA E INGEGNERIA (1): BANDI PER REGIONE GENNAIO-MARZO 2015

	Fino a 100.000		Da 100.000 a 200.000		Oltre 200.000		Totale	
	Numero	Importo totale (2)	Numero	Importo totale (2)	Numero	Importo totale (2)	Numero	Importo totale (2)
Piemonte	71	1.776.593	3	479.129	5	1.721.665	79	3.977.387
Valle d'Aosta	11	417.208			1	430.000	12	847.208
Lombardia	142	3.723.755	6	720.441	10	9.500.891	158	13.945.087
Liguria	35	651.861	1	150.000	4	1.761.035	40	2.562.896
Trentino Alto Adige	215	2.762.856	8	1.023.619	1	1.089.624	224	4.876.100
Veneto	90	2.213.969	2	273.929	5	1.949.754	97	4.437.651
Friuli Venezia Giulia	39	979.095	1	170.298	1	417.308	41	1.566.700
Emilia Romagna	69	1.892.978	2	301.806			71	2.194.784
Toscana	78	1.469.678	1	180.000	3	1.102.241	82	2.751.920
Umbria	14	324.079			1	1.200.000	15	1.524.079
Marche	34	604.565					34	604.565
Lazio	66	1.818.510	8	1.142.727	4	1.146.660	78	4.107.897
Abruzzo	19	606.393					19	606.393
Molise	8	245.192	2	332.600	2	596.939	12	1.174.731
Campania	211	7.322.433	22	3.170.138	9	6.622.377	242	17.114.948
Puglia	119	3.573.847	2	257.309	4	6.811.392	125	10.642.548
Basilicata	14	370.516			1	379.936	15	750.452
Calabria	73	1.770.179	1	189.904	1	332.920	75	2.293.002
Sicilia	123	3.079.491	3	477.244	2	948.158	128	4.504.893
Sardegna	112	3.099.484	4	597.142	3	1.659.823	119	5.356.449
Non ripartibili	3	89.824	2	400.000	5	2.745.001	10	3.234.825
ITALIA	1.546	38.792.505	68	9.866.285	62	40.415.724	1.676	89.074.514
Nord-Ovest	259	6.569.417	10	1.349.570	20	13.413.591	289	21.332.578
Nord-Est	413	7.848.898	13	1.769.652	7	3.456.686	433	13.075.235
Centro	192	4.216.832	9	1.322.727	8	3.448.901	209	8.988.460
Sud	444	13.888.560	27	3.949.950	17	14.743.564	488	32.582.074
Isole	235	6.178.974	7	1.074.386	5	2.607.981	247	9.861.342

Fonte: Centro Studi CNAPPC- Cresme Europa Servizi

(1) vedi nota (1) "Servizi di architettura e ingegneria: bandi pubblicati per mese"

(2) vedi nota (2) "Servizi di architettura e ingegneria: bandi pubblicati per mese"

SERVIZI DI ARCHITETTURA E INGEGNERIA (1): BANDI PER REGIONE
VARIAZIONE % GENNAIO-MARZO 2016/GENNAIO-MARZO 2015

	Fino a 100.000		Da 100.000 a 200.000		Oltre 200.000		Totale	
	Numero	Importo totale (2)	Numero	Importo totale (2)	Numero	Importo totale (2)	Numero	Importo totale (2)
Piemonte	-38,0	-33,7	0,0	-21,9	-40,0	326,3	-36,7	123,5
Valle d'Aosta	-81,8	-85,8	-	-	-100,0	-100,0	-66,7	-64,2
Lombardia	9,9	-7,2	33,3	73,4	-10,0	-55,9	9,5	-36,2
Liguria	-14,3	8,1	-100,0	-100,0	25,0	110,5	-12,5	72,2
Trentino Alto Adige	-51,2	-42,6	-87,5	-88,4	500,0	630,6	-50,0	98,2
Veneto	27,8	5,1	200,0	235,9	0,0	15,2	29,9	23,8
Friuli Venezia Giulia	23,1	54,4	500,0	447,2	300,0	218,2	41,5	140,7
Emilia Romagna	-20,3	-21,0	50,0	65,7	-	-	-14,1	41,7
Toscana	35,9	1,0	200,0	134,8	-66,7	-81,7	34,1	-23,4
Umbria	-14,3	-58,4	-	-	-100,0	-100,0	-20,0	-91,1
Marche	5,9	67,2	-	-	-	-	8,8	97,3
Lazio	10,6	-1,8	-87,5	-91,2	50,0	1.771,3	2,6	468,2
Abruzzo	57,9	66,3	-	-	-	-	63,2	101,0
Molise	125,0	55,4	-100,0	-100,0	-100,0	-100,0	50,0	-67,6
Campania	-18,5	-54,2	-86,4	-85,0	-66,7	-53,7	-26,4	-59,7
Puglia	-7,6	-30,9	200,0	290,8	25,0	-71,7	-3,2	-49,2
Basilicata	0,0	5,8	-	-	-100,0	-100,0	-6,7	-47,8
Calabria	-9,6	-19,8	0,0	-27,6	0,0	259,0	-9,3	20,0
Sicilia	17,9	-12,0	100,0	43,5	250,0	299,6	23,4	59,5
Sardegna	-12,5	-14,7	100,0	107,1	0,0	-40,6	-8,4	-9,1
Non ripartibili	166,7	300,2	0,0	0,0	0,0	5,6	50,0	13,1
ITALIA	-6,7	-18,9	-11,8	-8,9	8,1	57,4	-6,3	16,8
Nord-Ovest	-10,4	-17,9	30,0	38,4	-15,0	13,6	-9,3	5,5
Nord-Est	-21,8	-11,8	23,1	39,6	157,1	265,9	-17,6	68,6
Centro	18,2	4,7	-44,4	-46,7	-12,5	528,0	14,4	197,9
Sud	-7,7	-35,0	-63,0	-59,0	-41,2	-56,6	-11,9	-47,7
Isole	3,4	-13,3	100,0	78,8	100,0	83,1	8,1	22,2

Fonte: Centro Studi CNAPPC- Cresme Europa Servizi

(1) vedi nota (1) "Servizi di architettura e ingegneria: bandi pubblicati per mese"

(2) vedi nota (2) "Servizi di architettura e ingegneria: bandi pubblicati per mese"

SERVIZI DI ARCHITETTURA E INGEGNERIA (1): BANDI PER REGIONE
COMPOSIZIONE % GENNAIO-MARZO 2016

	Fino a 100.000		Da 100.000 a 200.000		Oltre 200.000		Totale	
	Numero	Importo totale (2)	Numero	Importo totale (2)	Numero	Importo totale (2)	Numero	Importo totale (2)
Piemonte	3,0	3,7	5,0	4,2	4,5	11,5	3,2	8,5
Valle d'Aosta	0,1	0,2	3,3	2,7	0,0	0,0	0,3	0,3
Lombardia	10,8	11,0	13,3	13,9	13,4	6,6	11,0	8,5
Liguria	2,1	2,2	0,0	0,0	7,5	5,8	2,2	4,2
Trentino Alto Adige	7,3	5,0	1,7	1,3	9,0	12,5	7,1	9,3
Veneto	8,0	7,4	10,0	10,2	7,5	3,5	8,0	5,3
Friuli Venezia Giulia	3,3	4,8	10,0	10,4	6,0	2,1	3,7	3,6
Emilia Romagna	3,8	4,8	5,0	5,6	4,5	1,8	3,9	3,0
Toscana	7,3	4,7	5,0	4,7	1,5	0,3	7,0	2,0
Umbria	0,8	0,4	0,0	0,0	0,0	0,0	0,8	0,1
Marche	2,5	3,2	1,7	2,0	0,0	0,0	2,4	1,1
Lazio	5,1	5,7	1,7	1,1	9,0	33,7	5,1	22,4
Abruzzo	2,1	3,2	0,0	0,0	1,5	0,3	2,0	1,2
Molise	1,2	1,2	0,0	0,0	0,0	0,0	1,1	0,4
Campania	11,9	10,7	5,0	5,3	4,5	4,8	11,3	6,6
Puglia	7,6	7,8	10,0	11,2	7,5	3,0	7,7	5,2
Basilicata	1,0	1,2	0,0	0,0	0,0	0,0	0,9	0,4
Calabria	4,6	4,5	1,7	1,5	1,5	1,9	4,3	2,6
Sicilia	10,0	8,6	10,0	7,6	10,4	6,0	10,1	6,9
Sardegna	6,8	8,4	13,3	13,8	4,5	1,5	6,9	4,7
Non ripartibili	0,6	1,1	3,3	4,5	7,5	4,6	1,0	3,5
ITALIA	100,0	100,0	100,0	100,0	100,0	100,0	100,0	100,0
Nord-Ovest	16,1	17,1	21,7	20,8	25,4	24,0	16,7	21,6
Nord-Est	22,4	22,0	26,7	27,5	26,9	19,9	22,7	21,2
Centro	15,7	14,0	8,3	7,8	10,4	34,0	15,2	25,7
Sud	28,4	28,7	16,7	18,0	14,9	10,1	27,4	16,4
Isole	16,8	17,0	23,3	21,4	14,9	7,5	17,0	11,6

Fonte: Centro Studi CNAPPC- Cresme Europa Servizi

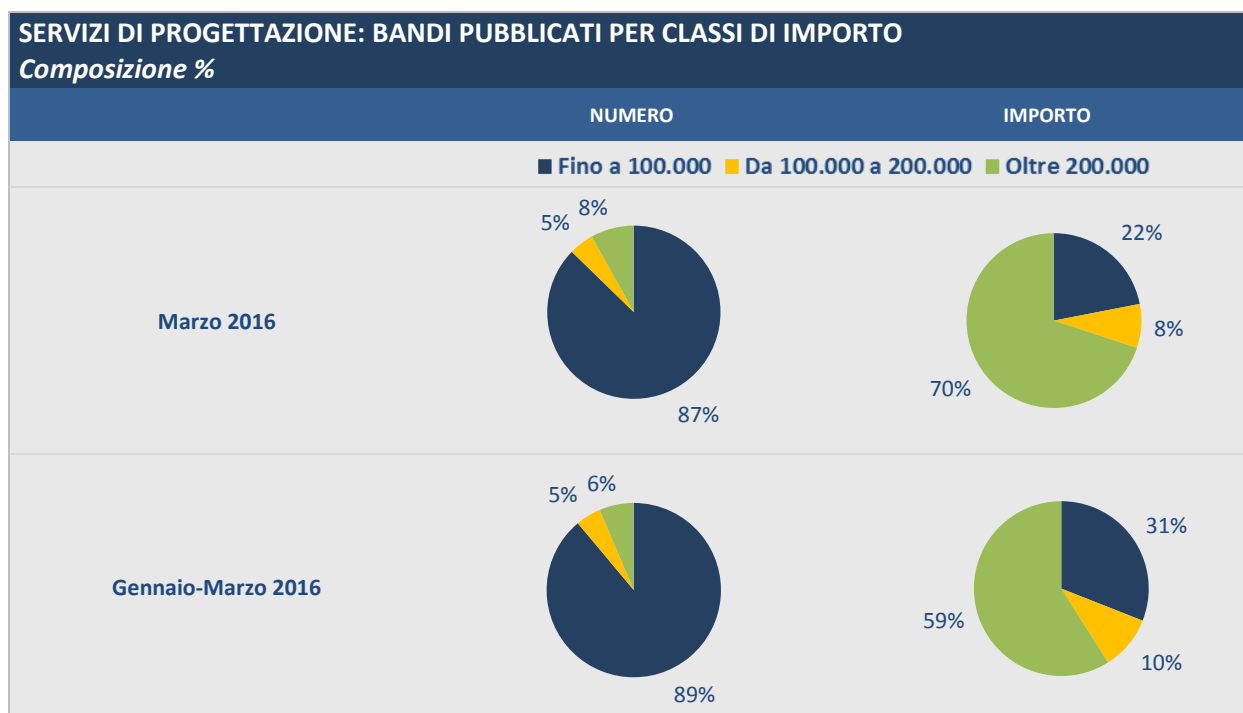
(1) vedi nota (1) "Servizi di architettura e ingegneria: bandi pubblicati per mese"

(2) vedi nota (2) "Servizi di architettura e ingegneria: bandi pubblicati per mese"

1.5. Servizi di progettazione

L'Osservatorio, a marzo 2016, quantifica il mercato nazionale degli incarichi di progettazione in 236 bandi di gara dell'importo di 22 milioni di euro. Rispetto a marzo 2015, il numero di opportunità in gara diminuisce del 10% a fronte di un aumento degli importi del 110%.

Rispetto ai tre segmenti dimensionali individuati, si osserva il calo dei piccoli incarichi, la crescita degli incarichi medi e la fase espansiva, con tassi di crescita a tre cifre, dei grandi incarichi.



Fonte: Centro Studi CNAPPC- Cresme Europa Servizi

Rispetto alle tipologie di incarico, a marzo 2016, il maggior numero di bandi e il maggiore importo spettano al gruppo che fa riferimento ai tre livelli di progettazione (preliminare, definitivo ed esecutivo). Si tratta di 138 bandi dell'importo complessivo di oltre 15 milioni. Di questi l'87% (120 bandi) ha un importo inferiore a 100mila euro, mentre il 71% dell'importo (10,9 milioni) riguarda 11 incarichi sopra i 200mila euro. I concorsi sono stati 46 dell'importo presunto di 772mila euro e gli incarichi per direzione lavori e/o coordinamento della sicurezza sono stati 52 dell'importo presunto di quasi 6,3 milioni di euro.

Nell'intero periodo gennaio-marzo 2016 i bandi per servizi progettazione sono stati 331 per un importo presunto di quasi 30 milioni di euro. Rispetto allo stesso periodo del 2015 il bilancio è complessivamente positivo, per numero di opportunità (da 315 gare a 331) e importo (da 20,5 milioni a 29,6).

Gli incarichi per direzione lavori e coordinamento della sicurezza sono stati 132 per un importo presunto di 12,9 milioni di euro. Rispetto ai risultati del primo trimestre del 2015 si osserva un numero di opportunità ridotto del 46% (da 246 bandi a 132) a fronte di un importo stabile (-0,4%).

I concorsi rilevati dall'Osservatorio, tra gennaio e marzo 2016, sono invece 132 per un importo presunto di circa 2 milioni di euro. Rispetto ai primi tre mesi del 2015 si osservano tassi di calo dello 0,8% per numero (un bando in meno) e dell'8% per importo (175mila euro in meno).

Il concorso di maggiore importo del mese è il concorso di progettazione promosso dal Comune di Sedegliano (Ud) per la redazione della proposta progettuale, di livello pari al progetto preliminare, per la ristrutturazione ed ampliamento della palestra dell'Istituto comprensivo il cui costo presunto ammonta a 1.150.000 euro di cui 800.000 per la costruzione. In base a quanto riportato nei documenti di gara, l'Amministrazione comunale riconoscerà al vincitore del concorso un premio di 9.134,78 euro (oltre oneri previdenziali e IVA) che corrisponde al 50% del corrispettivo stimato per la redazione del progetto preliminare ed è considerato un acconto sull'onorario stimato per il successivo incarico professionale. Il bando prevede inoltre che il vincitore del concorso sia incaricato della progettazione definitiva ed esecutiva, della direzione lavori, del coordinamento della sicurezza in fase di progettazione ed esecuzione nonché di tutta l'attività tecnico amministrativa connessa. L'importo complessivo stimato dell'incarico ai sensi del DM 143/2013 è pari a 199.981,76 euro di cui: 18.269,56 euro per la progettazione preliminare (il 50% rappresenta il premio); 52.881,73 euro per la progettazione definitiva; 46.732,55 euro per la progettazione esecutiva; 78.776,17 per le attività tecniche durante la fase di esecuzione dei lavori; 3.321,74 euro per verifiche e collaudi.

SERVIZI DI PROGETTAZIONE: CONCORSI DI PROGETTAZIONE – MARZO 2016			
REGIONE	COMMITTENTE	OGGETTO GARA	IMPORTO
Friuli-Venezia Giulia	COMUNE DI SEDEGLIANO	Concorso di progettazione per la redazione della proposta progettuale dei lavori di ristrutturazione ed ampliamento della palestra dell'istituto comprensivo	199.982
Veneto	COMUNE DI VERONA	Concorso internazionale di idee finalizzato all'acquisizione di una proposta per la copertura dell'anfiteatro romano "Arena di Verona" di seguito indicata "Arena" - principale monumento storico-architettonico della città	70.000
Emilia-Romagna	COMUNE DI CERVIA	Concorso di idee per la realizzazione del Masterplan Milano Marittima 2.0 - I paesaggi diffusi della vacanza	15.000
Campania	COMUNE DI TORRE DEL GRECO	Concorso di idee per la "Riqualificazione urbana ed ambientale della Litoranea di Torre del Greco"	10.000
Campania	COMUNE DI TORRE DEL GRECO	Concorso di idee per la "Riqualificazione urbana del waterfront compreso tra località "La Scala" e "Ponte di Gavino"	10.000
Emilia-Romagna	COMUNE DI COMACCHIO	Concorso di idee per la riqualificazione urbanistica, paesaggistica ed architettonica del centro commerciale naturale di Lido Estensi/Spina	9.000
Puglia	COMUNE DI MATTINATA	Concorso di idee per lo studio delle proposte innovative relative alla realizzazione della nuova sede comunale e sistemazione delle aree limitrofe in Via Brodolini nel centro urbano di Mattinata	8.000
Lombardia	COMUNE DI SAN GIOVANNI BIANCO	Concorso di idee per la progettazione nuova Casa della Cultura	6.500
Campania	COMUNE DI TORRE DEL GRECO	Concorso di idee per la "Riqualificazione urbana ed ambientale del sito circostante "Stadio Liguori" - "Parco Loffredo"	3.500
Toscana	COMUNE DI PRATOVECCHIO STIA	Concorso di idee per la valorizzazione delle piazze del centro abitato di Pratovecchio	3.000
Sicilia	COMUNE DI NIZZA DI SICILIA	Concorso di progettazione preliminare per la riparazione con riqualificazione della Piazza Col. Interdonato	2.000

Fonte: Centro Studi CNAPPC- Cresme Europa Servizi

Tra i servizi di progettazione integrata e di direzione lavori e coordinamento per la sicurezza di importo superiore al milione di euro banditi a marzo 2016, oltre al bando del Comune di Torino del valore di 6,7 milioni di euro già descritto nel capitolo 1.1. del presente rapporto, troviamo il servizio di Direzione dei Lavori relativi alla Costruzione dei Nuovi Insediamenti Universitari nell'area ex Cirio in san Giovanni a Teduccio a Napoli, moduli A1-A2/A3-D/A6-A7. L'importo stimato del corrispettivo posto a base di gara,

comprensivo delle spese e dei compensi accessori, è pari a 2.362.715,55 euro, oltre oneri fatturazione (Inarcassa ed IVA), di cui: 862.683,77 euro moduli A1-A2; 920.352,77 euro, moduli A3-D; 579.679,01 euro, moduli A6-A7.

SERVIZI DI PROGETTAZIONE: BANDI DI PROGETTAZIONE INTEGRATA E DI DIREZIONE LAVORI E COORDINAMENTO PER LA SICUREZZA DI IMPORTO SUPERIORE A 100MILA EURO - MARZO 2016			
REGIONE	STAZIONE APPALTANTE	OGGETTO	IMPORTO
Piemonte	COMUNE DI TORINO	Affidamento dell'incarico per servizi tecnici professionali per la progettazione preliminare della metropolitana di Torino — Linea 2	6.680.789
Campania	UNIVERSITÀ DEGLI STUDI DI NAPOLI FEDERICO II DI NAPOLI	Servizio di Direzione dei lavori relativi alla costruzione di nuovi insediamenti universitari nell'area Ex Cirio in San Giovanni a Teduccio — Napoli. Moduli A1-A2/A3-D/A6-A7.	2.362.716
Veneto	COMUNE DI VENEZIA	Gara n. 13/2016 - Affidamento incarico di progettazione definitiva ed esecutiva ed incarico di coordinatore per la sicurezza in fase di progettazione ed esecuzione lavori relativi alla viabilità di accesso alla macroisola prima zona industriale di Porto Marghera	763.629
Liguria	IRCCS AZIENDA OSPEDALIERA UNIVERSITARIA SAN MARTINO - IST ISTITUTO NAZIONALE PER LA RICERCA SUL CANCRO DI GENOVA	Affidamento incarico di direzione dei lavori per la realizzazione del nuovo blocco operatorio centralizzato e per la realizzazione del nuovo collegamento orizzontale tra padiglione monoblocco e padiglione Marigliano	586.450
Sardegna	ABBANO SPA DI NUORO	Affidamento servizi di progettazione preliminare e definitiva, coordinamento sicurezza in progettazione, relativi all'intervento di riassetto dell'alimentazione idropotabile del vasto hinterland cagliaritano. SAID_003	562.453
Puglia	AZIENDA SANITARIA LOCALE TA/1 DI TARANTO	Servizio di progettazione definitiva ed esecutiva e coordinamento della sicurezza in fase di progettazione dei lavori di realizzazione di una nuova struttura sanitaria nel comune di Statte da destinare quale sede di UTR, servizi distrettuali e servizi del dipartimento di prevenzione.	534.464
Lazio	MINISTERO DELL'ECONOMIA E DELLE FINANZE - AGENZIA DEL DEMANIO DI ROMA	Servizio di progettazione preliminare, definitiva e coordinamento della sicurezza in fase di progettazione finalizzato alla ristrutturazione e alla rifunionalizzazione del compendio demaniale ubicato in Roma Viale Trastevere 185-189-191.	498.000
Lombardia	IN.G.RE. - INFRASTRUTTURE GARIBALDI REPUBBLICA SCRL DI MILANO	Affidamento dei servizi tecnici attinenti la Direzione Lavori e il Coordinamento per la sicurezza in fase esecutiva relativi all'appalto per i lavori di realizzazione del Giardino di Porta Nuova Parco «Biblioteca degli Alberi» — Area Gioia nell'ambito del P.I.I. Garibaldi Repubblica	477.498
Friuli-Venezia Giulia	AZIENDA OSPEDALIERA UNIVERSITARIA SANTA MARIA DELLA MISERICORDIA - DIPARTIMENTO SERVIZI CONDIVISI DI UDINE	Direzione dei lavori, assistenza, misura e contabilità dei lavori, coordinamento della sicurezza in fase di esecuzione, assistenza al collaudo, assistenza e supporto nell'ottenimento di ogni parere e titolo autorizzativo, ed altre prestazioni accessorie, finalizzato all'esecuzione dell'intervento denominato "Ristrutturazione dei padiglioni del Polo Ospedaliero Udinese: Risanamento conservativo per l'adeguamento funzionale, strutturale ed impiantistico del Padiglione . 7 Petracco - riqualificazi	419.359
Veneto	AZIENDA SANITARIA U.L.S.S. 1 DI BELLUNO	Servizi tecnici di progettazione preliminare, definitiva, esecutiva, direzione lavori, coordinamento per la sicurezza inerenti i lavori per la realizzazione della nuova base Hems a Pieve di Cadore per l'elisoccorso aziendale	412.452
Veneto	ACQUE DEL CHIAMPO SPA DI ARZIGNANO	Progettazione esecutiva, direzione lavori e coordinamento alla sicurezza dei lavori di adeguamento dell'impianto di depurazione industriale e civile di Arzignano 1° lotto - 2° stralcio	372.235
Lombardia	AMIAQUE SRL DI MILANO	Servizio tecnico professionale di censimento e progettazione per interventi di messa a norma delle macchine presso gli impianti di depurazione gestiti da Amiacque Srl	300.000

SERVIZI DI PROGETTAZIONE: BANDI DI PROGETTAZIONE INTEGRATA E DI DIREZIONE LAVORI E COORDINAMENTO PER LA SICUREZZA DI IMPORTO SUPERIORE A 100MILA EURO - MARZO 2016

REGIONE	STAZIONE APPALTANTE	OGGETTO	IMPORTO
Lombardia	MILANO RISTORAZIONE SPA DI MILANO	Incarico di progettazione, direzione lavori e coordinamento della sicurezza per gli interventi di ristrutturazione e potenziamento del Centro Cottura Pasti di Milano Ristorazione, sito in Via Quaranta, 41 Milano	295.000
Lombardia	AZIENDA SOCIO SANITARIA DELLA VALTELLINA E ALTO LARIO DI SONDRIO	Affidamento dei servizi attinenti all'ingegneria e all'architettura relativi alla Direzione Lavori e Coordinamento della Sicurezza in fase di esecuzione per l'intervento di consolidamento strutturale del padiglione Mattei, completamento dei reparti 1° e 3° e dell'adeguamento antincendio dei padiglioni Mattei e Vanoni del Presidio Ospedaliero di Morbegno	262.226
Trentino- Alto Adige	COMUNITÀ COMPRESORIALE VAL VENOSTA DI SILANDRO	Progettazione generale, progetto preliminare, definitivo ed esecutivo nonché coordinamento della sicurezza in fase di progettuale per lavori di costruzione di un collettore di collegamento - EVS DL/SUA SF - 8/2016 Smaltimento acque reflue Solda 2	261.765
Liguria	IRCCS AZIENDA OSPEDALIERA UNIVERSITARIA SAN MARTINO - IST ISTITUTO NAZIONALE PER LA RICERCA SUL CANCRO DI GENOVA	Affidamento incarico di coordinatore alla sicurezza per la realizzazione del nuovo blocco operatorio centralizzato e per la realizzazione del nuovo collegamento orizzontale tra padiglione monoblocco e padiglione Marigliano	214.847
Sicilia	COMUNE DI CATANIA	Incarico di progettazione preliminare, definitiva, esecutiva, D.L. e coordinamento alla sicurezza per il rafforzamento ed il miglioramento sismico di Palazzo Gandolfo sede di uffici comunali	207.926
Liguria	COMUNE DI VENTIMIGLIA	Attività di supporto al RUP, direzione lavori, prestazioni di misurazione e contabilità, assistenza al collaudo, predisposizione certificati regolare esecuzione, coordinamento della sicurezza in fase di esecuzione lavori, come specificato nel disciplinare tecnico-prestazionale, ai fini della realizzazione dei lavori inerenti i «Progetti Strategici Regionali - Miglioramento della qualità ambientale e territoriale. Regimazione idraulica del tratto terminale del torrente Nervia, riassetto del no	205.730
Liguria	COMUNE DI LA SPEZIA	Conferimento dell'incarico professionale consistente nella direzione lavori, misura e contabilità, assistenza al collaudo e coordinamento della sicurezza in fase di esecuzione delle opere riguardanti la realizzazione del "Nuovo Campus Universitario presso l'attuale sede dell'Ospedale Militare Marittimo in La Spezia – Viale Fieschi – lotto1"	200.710
Veneto	COMUNE DI NEGRAR	Redazione del progetto definitivo, esecutivo, direzione lavori e contabilità e coordinamento sicurezza in fase di progetto ed in fase esecutiva dei lavori di sistemazione scuola materna di Prun con adeguamento sismico parte inagibile.	200.000
Emilia- Romagna	ENTE DI GESTIONE PER I PARCHI E LA BIODIVERSITÀ - DELTA DEL PO DI COMACCHIO	Progettazione definitiva ed esecutiva. Coordinatore sicurezza e Direzione Lavori di "Ristrutturazione comparto Manifattura dei Marinati a Comacchio: intervento di recupero della sala Aceti e Aggraffaggi"	195.000
Sardegna	E.R.S.U. - ENTE REGIONALE PER IL DIRITTO ALLO STUDIO UNIVERSITARIO DI CAGLIARI	Servizi di ingegneria per la progettazione preliminare - definitiva - esecutiva, il coordinamento della sicurezza in fase di progettazione, la direzione lavori e il coordinamento per la sicurezza in fase di esecuzione relativamente ai lavori di manutenzione straordinaria e adeguamento alla normativa antincendio ed altri, della residenza dello studente di via Montesanto a Cagliari	194.655
Lombardia	COMUNE DI BAGNOLO MELLA	Direzione lavori e sicurezza in corso di esecuzione per i lavori di 'Costruzione nuova scuola materna in Via P. Nenni', sita nel Comune di Bagnolo Mella	192.511
Puglia	ACQUEDOTTO PUGLIESE SPA DI BARI	Procedura aperta per l'affidamento dei servizi tecnici professionali di Progettazione Definitiva, nonché coordinamento per la sicurezza in fase di progettazione, ivi compresa la redazione della relazione geologica ed esecuzione di indagini geognostiche, incluse tutte le prestazioni professionali accessorie ai sensi degli articoli 90 e 93 del D.lgs. n. 163/2006, inoltre degli articoli 91 e 100 del D.lgs. n. 81/2008, relativi all'intervento di adeguamento funzionale del depuratore di Gioia del Co	163.256
Campania	COMUNE DI CAVA DE' TIRRENI	Progettazione definitiva ed esecutiva, direzione lavori e coordinamento alla sicurezza per i lavori di completamento aree esterne del Palaeventi	157.570

SERVIZI DI PROGETTAZIONE: BANDI DI PROGETTAZIONE INTEGRATA E DI DIREZIONE LAVORI E COORDINAMENTO PER LA SICUREZZA DI IMPORTO SUPERIORE A 100MILA EURO - MARZO 2016

REGIONE	STAZIONE APPALTANTE	OGGETTO	IMPORTO
Friuli-Venezia Giulia	COMUNE DI GORIZIA	Affidamento della progettazione definitiva ed esecutiva, la direzione lavori, assistenza al collaudo, coordinamento della sicurezza per la progettazione e per l'esecuzione, prestazioni speciali ed accessorie, dei "Lavori di riqualificazione urbana di piazza San Rocco e della corte Sant'Illario con le vie limitrofe – Progetto PISUS"	143.324
Veneto	COMUNE DI STRA	Servizio di direzione, misura e contabilità dei lavori, coordinamento per la sicurezza in fase esecutiva e assistenza al collaudo, nonché per assistenza e supporto nell'ottenimento di ogni parere e titolo autorizzativo, per la realizzazione dei lavori di "Restauro e risanamento conservativo di Villa Loredan - opere di completamento"	124.546
Toscana	G.A.I.A. SPA DI LUCCA	Progettazione preliminare, definitiva ed esecutiva e la direzione lavori per la realizzazione di nuovo sistema fognario a Massa (MS), loc. Ronchi	122.695
Lombardia	COMUNE DI PAVIA	Gara suddivisa in due lotti: Individuazione di due direttori esecutivi (direttore dell'esecuzione del contratto) ai sensi dell'art. 301 del dpr 207/2010 per seguire l'appalto del servizio di manutenzione ordinaria del patrimonio a verde del comune di Pavia per il triennio 2016-2018. Lotto 2: Pavia nord est - Pavia nord - Pavia est.	120.000

Fonte: Centro Studi CNAPPC- Cresme Europa Servizi

A marzo 2016 i bandi per servizi di progettazione hanno riguardato in misura prevalente la progettazione di infrastrutture per il trasporto, per l'energia, l'acqua e l'ambiente: 108 gare per 12,2 milioni di euro, contro 90 gare, per 9,6 milioni di euro, relative alla progettazione di interventi di edilizia residenziale e non residenziale pubblica.

Rispetto a marzo 2015 si osserva un importo più che raddoppiato per le due macro famiglie di opere a fronte di un numero di opportunità ridotto del 2,7% per le infrastrutture e del 13,5% per l'edilizia.

Anche nell'intero periodo gennaio-marzo 2016 prevalgono i servizi di progettazione di infrastrutture: 263 gare per 21,8 milioni contro 238 gare per 20,2 milioni 145 per servizi di progettazione di interventi di edilizia residenziale e non residenziale pubblica.

Rispetto allo stesso periodo del 2015 si osserva un bilancio a doppia velocità per infrastrutture e edilizia. Per le prime si osserva un numero di iniziative in calo del 9% a fronte di un importo aumentato del 41%; per l'edilizia, invece, il numero di gare si riduce del 23,7% a fronte di un importo aumentato del 6,8%.

SERVIZI DI PROGETTAZIONE (1): BANDI PER TIPOLOGIA DI OPERA - MARZO 2016

	Fino a 100.000		Da 100.000 a 200.000		Oltre 200.000		Totale	
	Numero	Importo totale (2)	Numero	Importo totale (2)	Numero	Importo totale (2)	Numero	Importo totale (2)
EDILIZIA	72	2.354.663	7	1.264.263	11	5.994.150	90	9.613.075
Caserme e carceri (a)	2	14.000					2	14.000
Cimiteri e luoghi di culto	2	103.645					2	103.645
Edilizia direzionale e amministrativa (b)	5	72.729			2	705.926	7	778.655
Edilizia per beni e attività culturali e per il turismo	7	287.719	2	282.116			9	569.834
Edilizia per le attività produttive e il commercio	3	18.740			1	295.000	4	313.740
Edilizia per l'istruzione e la ricerca	34	1.321.847	3	587.166	2	2.563.426	39	4.472.439
Edilizia residenziale pubblica	1	22.000					1	22.000
Edilizia sanitaria e assistenziale	7	277.729			6	2.429.798	13	2.707.527
Impianti sportivi	5	102.524	1	199.982			6	302.506
Parcheggi	1	75.000					1	75.000
Riassetto di comparti urbani	4	52.730	1	195.000			5	247.730
Altra edilizia pubblica	1	6.000					1	6.000
INFRASTRUTTURE	96	2.006.141	4	549.275	8	9.624.099	108	12.179.515
Arredo urbano	13	315.612	1	143.324	1	205.730	15	664.665
Energia	10	91.163					10	91.163
Ferrovie e metropolitane	1	48.000			1	6.680.789	2	6.728.789
Impianti di smaltimento rifiuti	1	55.000					1	55.000
Interporti								
Opere idrauliche e di difesa del territorio	7	309.511			2	934.688	9	1.244.199
Opere idriche, fognarie e di depurazione	3	151.470	2	285.951	2	561.765	7	999.186
Porti e aeroporti								
Strade e autostrade	16	390.266			1	763.629	17	1.153.894
Telecomunicazioni	39	462.088					39	462.088
Verde pubblico	2	36.020	1	120.000	1	477.498	4	633.518
Altre infrastrutture	4	147.011					4	147.011
ALTRO	38	539.351					38	539.351
TOTALE	206	4.900.154	11	1.813.538	19	15.618.248	236	22.331.941

Fonte: Centro Studi CNAPPC- Cresme Europa Servizi

(1) sono compresi: concorsi e incarichi di progettazione preliminare, definitiva ed esecutiva ed incarichi di direzione lavori e coordinamento per la sicurezza in fase di progettazione ed esecuzione delle opere

(2) vedi nota (2) "Servizi di architettura e ingegneria: bandi pubblicati per mese"

(a) comprese, tra l'altro, le questure

(b) comprese, tra l'altro, le prefetture

SERVIZI DI PROGETTAZIONE: BANDI PER TIPOLOGIA DI OPERA MARZO 2015

	Fino a 100.000		Da 100.000 a 200.000		Oltre 200.000		Totale	
	Numero	Importo totale (2)	Numero	Importo totale (2)	Numero	Importo totale (2)	Numero	Importo totale (2)
EDILIZIA	96	2.597.187	4	462.862	4	1.159.637	104	4.219.686
Caserme e carceri (a)	1	11.184	1	114.835			2	126.019
Cimiteri e luoghi di culto	3	34.719					3	34.719
Edilizia direzionale e amministrativa (b)	9	163.652	1	107.886	1	387.410	11	658.948
Edilizia per beni e attività culturali e per il turismo	19	518.946			1	372.225	20	891.171
Edilizia per le attività produttive e il commercio	2	193.230					2	193.230
Edilizia per l'istruzione e la ricerca	27	771.467			2	400.002	29	1.171.469
Edilizia residenziale pubblica								
Edilizia sanitaria e assistenziale	11	201.589	2	240.141			13	441.730
Impianti sportivi	5	99.880					5	99.880
Parcheggi								
Riaspetto di comparti urbani	15	515.139					15	515.139
Altra edilizia pubblica	4	87.381					4	87.381
INFRASTRUTTURE	102	3.004.784	5	701.260	4	2.089.692	111	5.795.736
Arredo urbano	18	457.115					18	457.115
Energia	15	492.464			1	1.089.624	16	1.582.088
Ferrovie e metropolitane	9	427.096					9	427.096
Impianti di smaltimento rifiuti					1	269.755	1	269.755
Interporti								
Opere idrauliche e di difesa del territorio	10	241.579					10	241.579
Opere idriche, fognarie e di depurazione	14	490.486	3	382.293	2	730.313	19	1.603.092
Porti e aeroporti	2	11.998	1	150.000			3	161.998
Strade e autostrade	26	702.039	1	168.967			27	871.006
Telecomunicazioni	5	16.937					5	16.937
Verde pubblico	2	66.201					2	66.201
Altre infrastrutture	1	98.869					1	98.869
ALTRO	48	639.285					48	639.285
TOTALE	246	6.241.256	9	1.164.122	8	3.249.329	263	10.654.707

Fonte: Centro Studi CNAPPC- Cresme Europa Servizi

(1) sono compresi: concorsi e incarichi di progettazione preliminare, definitiva ed esecutiva ed incarichi di direzione lavori e coordinamento per la sicurezza in fase di progettazione ed esecuzione delle opere

(2) vedi nota (2) "Servizi di architettura e ingegneria: bandi pubblicati per mese"

(a) comprese, tra l'altro, le questure

(b) comprese, tra l'altro, le prefetture

SERVIZI DI PROGETTAZIONE (1): BANDI PER TIPOLOGIA DI OPERA GENNAIO-MARZO 2016

	Fino a 100.000		Da 100.000 a 200.000		Oltre 200.000		Totale	
	Numero	Importo totale (2)	Numero	Importo totale (2)	Numero	Importo totale (2)	Numero	Importo totale (2)
EDILIZIA	204	7.087.735	15	2.529.867	19	10.573.946	238	20.191.548
Caserme e carceri (a)	6	146.056	1	137.581			7	283.637
Cimiteri e luoghi di culto	9	270.885					9	270.885
Edilizia direzionale e amministrativa (b)	20	465.767			2	705.926	22	1.171.693
Edilizia per beni e attività culturali e per il turismo	15	566.291	3	482.040	2	927.303	20	1.975.634
Edilizia per le attività produttive e il commercio	8	244.003	2	236.241	1	295.000	11	775.244
Edilizia per l'istruzione e la ricerca	74	3.021.896	3	587.166	3	3.009.527	80	6.618.588
Edilizia residenziale pubblica	4	237.153	1	182.000			5	419.153
Edilizia sanitaria e assistenziale	24	1.050.372	2	309.876	11	5.636.191	37	6.996.440
Impianti sportivi	23	538.680	2	399.964			25	938.643
Parcheggi	2	91.039					2	91.039
Riassetto di comparti urbani	9	198.032	1	195.000			10	393.032
Altra edilizia pubblica	10	257.561					10	257.561
INFRASTRUTTURE	233	5.491.948	13	1.935.049	17	14.382.386	263	21.809.384
Arredo urbano	63	1.534.275	6	958.346	2	411.289	71	2.903.910
Energia	17	256.490			1	200.001	18	456.491
Ferrovie e metropolitane	2	115.172			4	9.236.735	6	9.351.907
Impianti di smaltimento rifiuti	3	174.008	2	273.156	1	900.000	6	1.347.164
Interporti								
Opere idrauliche e di difesa del territorio	36	1.254.343	1	170.150	2	934.688	39	2.359.181
Opere idriche, fognarie e di depurazione	8	287.430	2	285.951	3	779.271	13	1.352.652
Porti e aeroporti			1	127.446	1	413.874	2	541.320
Strade e autostrade	38	798.483			2	1.029.030	40	1.827.514
Telecomunicazioni	47	586.383					47	586.383
Verde pubblico	7	133.689	1	120.000	1	477.498	9	731.187
Altre infrastrutture	12	351.675					12	351.675
ALTRO	92	1.177.465			2	1.231.932	94	2.409.397
TOTALE	529	13.757.148	28	4.464.916	38	26.188.264	595	44.410.329

Fonte: Centro Studi CNAPPC- Cresme Europa Servizi

(1) sono compresi: concorsi e incarichi di progettazione preliminare, definitiva ed esecutiva ed incarichi di direzione lavori e coordinamento per la sicurezza in fase di progettazione ed esecuzione delle opere

(2) vedi nota (2) "Servizi di architettura e ingegneria: bandi pubblicati per mese"

(a) comprese, tra l'altro, le questure

(b) comprese, tra l'altro, le prefetture

SERVIZI DI PROGETTAZIONE: BANDI PER TIPOLOGIA DI OPERA GENNAIO-MARZO 2015

	Fino a 100.000		Da 100.000 a 200.000		Oltre 200.000		Totale	
	Numero	Importo totale (2)	Numero	Importo totale (2)	Numero	Importo totale (2)	Numero	Importo totale (2)
EDILIZIA	284	9.791.954	18	2.381.586	10	6.740.468	312	18.914.008
Caseme e carceri (a)	3	78.778	2	224.395			5	303.173
Cimiteri e luoghi di culto	12	256.319					12	256.319
Edilizia direzionale e amministrativa (b)	23	652.547	2	239.220	1	387.410	26	1.279.176
Edilizia per beni e attività culturali e per il turismo	51	1.845.464	4	549.174	1	372.225	56	2.766.863
Edilizia per le attività produttive e il commercio	11	667.764	1	130.795			12	798.559
Edilizia per l'istruzione e la ricerca	65	1.858.304	1	170.298	3	779.631	69	2.808.234
Edilizia residenziale pubblica	3	188.174			1	463.705	4	651.879
Edilizia sanitaria e assistenziale	29	1.271.176	3	379.271	2	3.953.468	34	5.603.915
Impianti sportivi	17	634.195	1	143.929	1	442.750	19	1.220.873
Parcheggi	3	17.636	1	120.075			4	137.712
Riassetto di comparti urbani	51	1.751.416	2	313.932			53	2.065.347
Altra edilizia pubblica	16	570.180	1	110.499	1	341.279	18	1.021.958
INFRASTRUTTURE	258	7.903.766	18	2.572.846	13	4.969.401	289	15.446.014
Arredo urbano	39	976.715					39	976.715
Energia	38	1.148.472	2	250.298	1	1.089.624	41	2.488.394
Ferrovie e metropolitane	10	430.696	1	162.879	2	608.499	13	1.202.073
Impianti di smaltimento rifiuti	7	394.320			1	269.755	8	664.075
Interporti								
Opere idrauliche e di difesa del territorio	36	1.065.654					36	1.065.654
Opere idriche, fognarie e di depurazione	33	1.201.910	10	1.415.535	5	1.690.271	48	4.307.716
Porti e aeroporti	8	228.371	1	150.000	1	519.801	10	898.172
Strade e autostrade	58	1.630.817	1	168.967	2	471.568	61	2.271.352
Telecomunicazioni	13	90.138					13	90.138
Verde pubblico	6	162.004					6	162.004
Altre infrastrutture	10	574.671	3	425.167	1	319.884	14	1.319.722
ALTRO	93	1.239.954					93	1.239.954
TOTALE	635	18.935.674	36	4.954.432	23	11.709.870	694	35.599.976

Fonte: Centro Studi CNAPPC- Cresme Europa Servizi

(1) sono compresi: concorsi e incarichi di progettazione preliminare, definitiva ed esecutiva ed incarichi di direzione lavori e coordinamento per la sicurezza in fase di progettazione ed esecuzione delle opere

(2) vedi nota (2) "Servizi di architettura e ingegneria: bandi pubblicati per mese"

(a) comprese, tra l'altro, le questure

(b) comprese, tra l'altro, le prefetture

SERVIZI DI PROGETTAZIONE: BANDI PER TIPOLOGIA DI OPERA
VARIAZIONE % GENNAIO-MARZO 2016/GENNAIO-MARZO 2015

	Fino a 100.000		Da 100.000 a 200.000		Oltre 200.000		Totale	
	Numero	Importo totale (2)	Numero	Importo totale (2)	Numero	Importo totale (2)	Numero	Importo totale (2)
EDILIZIA	-28,2	-27,6	-16,7	6,2	90,0	56,9	-23,7	6,8
Casermi e carceri (a)	100,0	85,4	-50,0	-38,7	-	-	40,0	-6,4
Cimiteri e luoghi di culto	-25,0	5,7	-	-	-	-	-25,0	5,7
Edilizia direzionale e amministrativa (b)	-13,0	-28,6	-100,0	-100,0	100,0	82,2	-15,4	-8,4
Edilizia per beni e attività culturali e per il turismo	-70,6	-69,3	-25,0	-12,2	100,0	149,1	-64,3	-28,6
Edilizia per le attività produttive e il commercio	-27,3	-63,5	100,0	80,6	-	-	-8,3	-2,9
Edilizia per l'istruzione e la ricerca	13,8	62,6	200,0	244,8	0,0	286,0	15,9	135,7
Edilizia residenziale pubblica	33,3	26,0	-	-	-100,0	-100,0	25,0	-35,7
Edilizia sanitaria e assistenziale	-17,2	-17,4	-33,3	-18,3	450,0	42,6	8,8	24,8
Impianti sportivi	35,3	-15,1	100,0	177,9	-100,0	-100,0	31,6	-23,1
Parcheggi	-33,3	416,2	-100,0	-100,0	-	-	-50,0	-33,9
Riassetto di comparti urbani	-82,4	-88,7	-50,0	-37,9	-	-	-81,1	-81,0
Altra edilizia pubblica	-37,5	-54,8	-100,0	-100,0	-100,0	-100,0	-44,4	-74,8
INFRASTRUTTURE	-9,7	-30,5	-27,8	-24,8	30,8	189,4	-9,0	41,2
Arredo urbano	61,5	57,1	-	-	-	-	82,1	197,3
Energia	-55,3	-77,7	-100,0	-100,0	0,0	-81,6	-56,1	-81,7
Ferrovie e metropolitane	-80,0	-73,3	-100,0	-100,0	100,0	1.418,0	-53,8	678,0
Impianti di smaltimento rifiuti	-57,1	-55,9	-	-	0,0	233,6	-25,0	102,9
Interporti	-	-	-	-	-	-	-	-
Opere idrauliche e di difesa del territorio	0,0	17,7	-	-	-	-	8,3	121,4
Opere idriche, fognarie e di depurazione	-75,8	-76,1	-80,0	-79,8	-40,0	-53,9	-72,9	-68,6
Porti e aeroporti	-100,0	-100,0	0,0	-15,0	0,0	-20,4	-80,0	-39,7
Strade e autostrade	-34,5	-51,0	-100,0	-100,0	0,0	118,2	-34,4	-19,5
Telecomunicazioni	261,5	550,5	-	-	-	-	261,5	550,5
Verde pubblico	16,7	-17,5	-	-	-	-	50,0	351,3
Altre infrastrutture	20,0	-38,8	-100,0	-100,0	-100,0	-100,0	-14,3	-73,4
ALTRO	-1,1	-5,0	-	-	-	-	1,1	94,3
TOTALE	-16,7	-27,3	-22,2	-9,9	65,2	123,6	-14,3	24,7

Fonte: Centro Studi CNAPPC- Cresme Europa Servizi

(1) sono compresi: concorsi e incarichi di progettazione preliminare, definitiva ed esecutiva ed incarichi di direzione lavori e coordinamento per la sicurezza in fase di progettazione ed esecuzione delle opere

(2) vedi nota (2) "Servizi di architettura e ingegneria: bandi pubblicati per mese"

(a) comprese, tra l'altro, le questure

(b) comprese, tra l'altro, le prefetture

SERVIZI DI PROGETTAZIONE: BANDI PER TIPOLOGIA DI OPERA COMPOSIZIONE % GENNAIO-MARZO 2016

	Fino a 100.000		Da 100.000 a 200.000		Oltre 200.000		Totale	
	Numero	Importo totale (2)	Numero	Importo totale (2)	Numero	Importo totale (2)	Numero	Importo totale (2)
EDILIZIA	38,6	51,5	53,6	56,7	50,0	40,4	40,0	45,5
Casermi e carceri (a)	1,1	1,1	3,6	3,1	0,0	0,0	1,2	0,6
Cimiteri e luoghi di culto	1,7	2,0	0,0	0,0	0,0	0,0	1,5	0,6
Edilizia direzionale e amministrativa (b)	3,8	3,4	0,0	0,0	5,3	2,7	3,7	2,6
Edilizia per beni e attività culturali e per il turismo	2,8	4,1	10,7	10,8	5,3	3,5	3,4	4,4
Edilizia per le attività produttive e il commercio	1,5	1,8	7,1	5,3	2,6	1,1	1,8	1,7
Edilizia per l'istruzione e la ricerca	14,0	22,0	10,7	13,2	7,9	11,5	13,4	14,9
Edilizia residenziale pubblica	0,8	1,7	3,6	4,1	0,0	0,0	0,8	0,9
Edilizia sanitaria e assistenziale	4,5	7,6	7,1	6,9	28,9	21,5	6,2	15,8
Impianti sportivi	4,3	3,9	7,1	9,0	0,0	0,0	4,2	2,1
Parcheggi	0,4	0,7	0,0	0,0	0,0	0,0	0,3	0,2
Riaspetto di comparti urbani	1,7	1,4	3,6	4,4	0,0	0,0	1,7	0,9
Altra edilizia pubblica	1,9	1,9	0,0	0,0	0,0	0,0	1,7	0,6
INFRASTRUTTURE	44,0	39,9	46,4	43,3	44,7	54,9	44,2	49,1
Arredo urbano	11,9	11,2	21,4	21,5	5,3	1,6	11,9	6,5
Energia	3,2	1,9	0,0	0,0	2,6	0,8	3,0	1,0
Ferrovie e metropolitane	0,4	0,8	0,0	0,0	10,5	35,3	1,0	21,1
Impianti di smaltimento rifiuti	0,6	1,3	7,1	6,1	2,6	3,4	1,0	3,0
Interporti	0,0	0,0	0,0	0,0	0,0	0,0	0,0	0,0
Opere idrauliche e di difesa del territorio	6,8	9,1	3,6	3,8	5,3	3,6	6,6	5,3
Opere idriche, fognarie e di depurazione	1,5	2,1	7,1	6,4	7,9	3,0	2,2	3,0
Porti e aeroporti	0,0	0,0	3,6	2,9	2,6	1,6	0,3	1,2
Strade e autostrade	7,2	5,8	0,0	0,0	5,3	3,9	6,7	4,1
Telecomunicazioni	8,9	4,3	0,0	0,0	0,0	0,0	7,9	1,3
Verde pubblico	1,3	1,0	3,6	2,7	2,6	1,8	1,5	1,6
Altre infrastrutture	2,3	2,6	0,0	0,0	0,0	0,0	2,0	0,8
ALTRO	17,4	8,6	0,0	0,0	5,3	4,7	15,8	5,4
TOTALE	100,0	100,0	100,0	100,0	100,0	100,0	100,0	100,0

Fonte: Centro Studi CNAPPC- Cresme Europa Servizi

(1) sono compresi: concorsi e incarichi di progettazione preliminare, definitiva ed esecutiva ed incarichi di direzione lavori e coordinamento per la sicurezza in fase di progettazione ed esecuzione delle opere

(2) vedi nota (2) "Servizi di architettura e ingegneria: bandi pubblicati per mese"

(a) comprese, tra l'altro, le questure

(b) comprese, tra l'altro, le prefetture

SECONDA PARTE

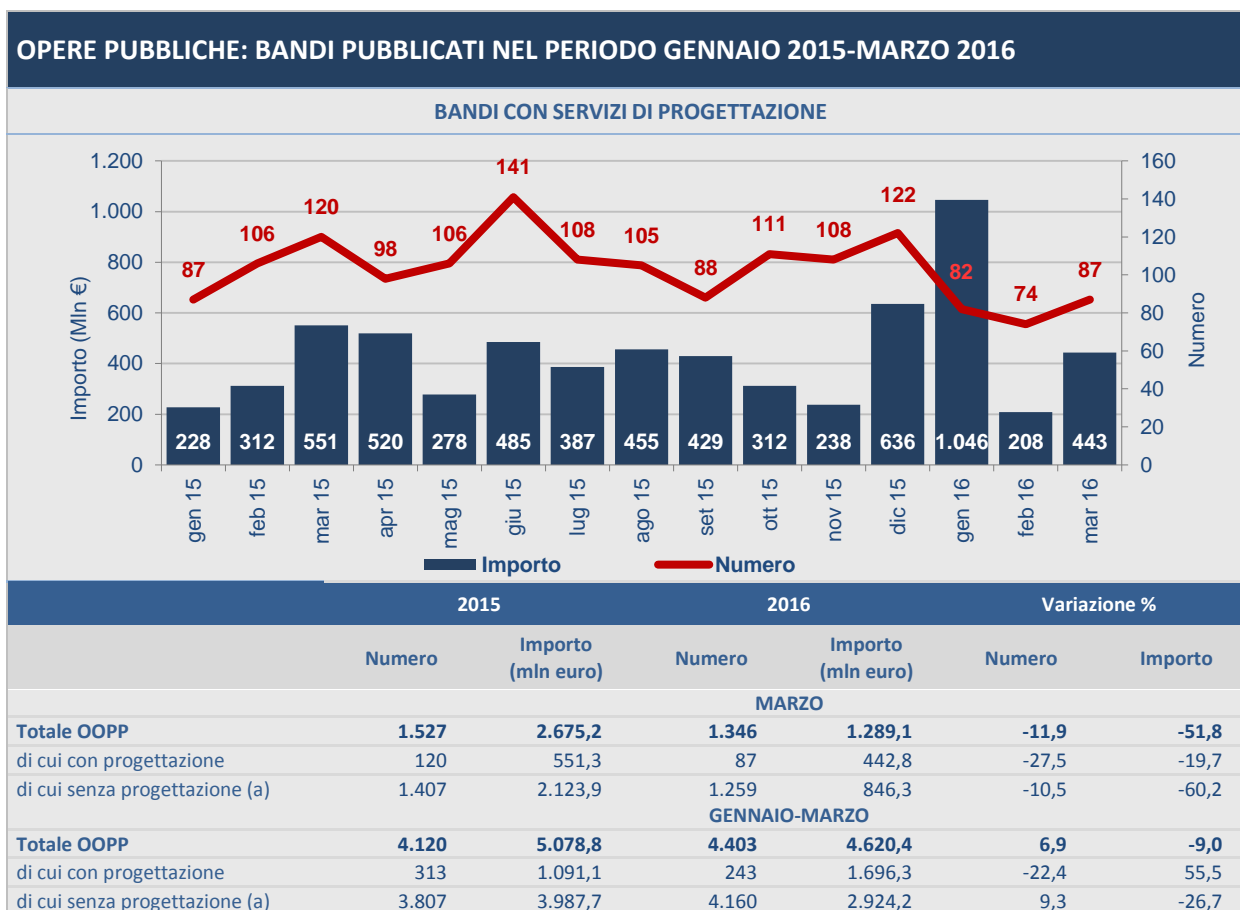
MERCATO OPERE PUBBLICHE

2. MERCATO OPERE PUBBLICHE IN ITALIA

Nell'interpretazione delle dinamiche complessive del mercato dei servizi di architettura e ingegneria è importante guardare anche al mercato delle opere pubbliche ed in particolare agli *appalti integrati, alle concessioni di lavori, alle concessioni di servizi con promotore, ai contratti di leasing immobiliare e ai contratti di disponibilità*, tutti contratti che prevedono, tra l'altro, attività di progettazione e di esecuzione dei lavori.

A marzo 2016 il mercato delle opere pubbliche con progettazione registra un bilancio complessivamente negativo, con tassi di calo del 27% per numero di opportunità e del 15% per importo. In calo anche il resto del mercato, ovvero i bandi "senza progettazione", si riduce del 10,5% il numero di gare e del 60% l'importo.

Complessivamente i bandi di gara con progettazione sono stati 87 per un importo di 443 milioni. Un anno prima erano 120 i bandi e il loro importo ammontava a 551 milioni.



Fonte: Cresme Europa Servizi

Nell'intero periodo gennaio-marzo 2016 i bandi di opere pubbliche con progettazione sono stati 243 per un importo di 1,7 miliardi. In questo caso il bilancio rispetto a quanto mandato in gara un anno prima è a doppia velocità, con un numero di opportunità ridotto del 22% (da 313 gare a 243) e un importo aumentato del 55% (da circa 1,1 miliardi a 1,7). Trend a doppia velocità anche per il resto del mercato, ma a crescere è il numero di opportunità: +9% contro -27% degli importi.

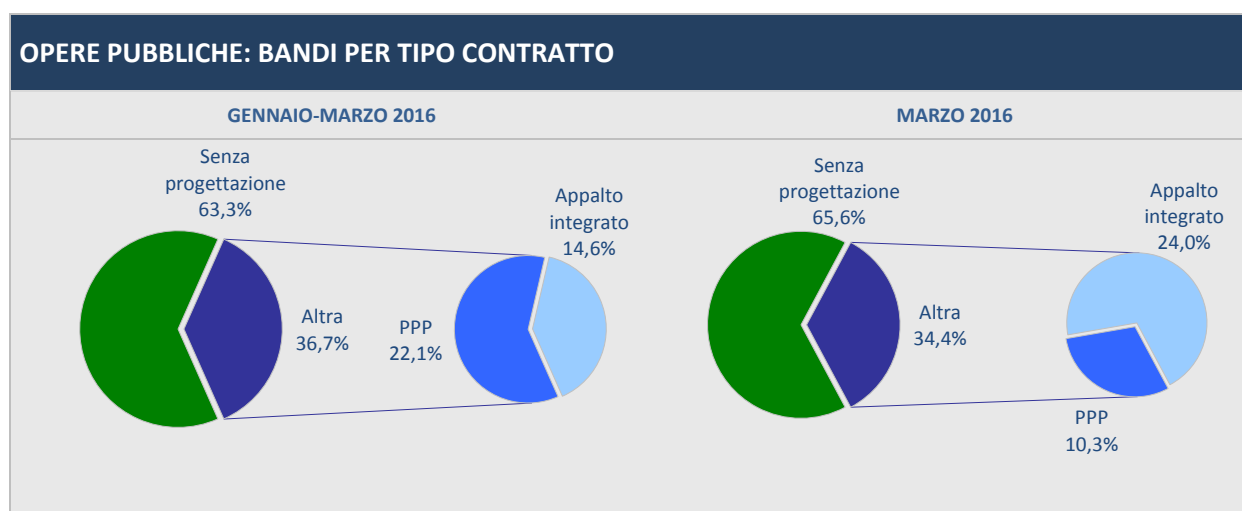
2.1. Tipologie contrattuali

Per quanto riguarda le tipologie contrattuali il dato più significativo del mese è ancora il calo degli appalti integrati: 53 gare per 310 milioni di importo contro 156 gare e 674 milioni di marzo 2015.

Trend a doppia velocità per le concessioni di lavori, con un numero di opportunità aumentato del 7% e l'importo in calo del 32%. Si passa da 27 gare dell'importo di 169 milioni di euro di marzo 2015 a 29 gare dell'importo di 115 milioni di euro nel mese in esame.

Nell'intero periodo si osserva: la frenata dell'appalto integrato (-34% il numero di opportunità; -12,5% l'importo); il trend a doppia velocità delle concessioni di lavori (meno gare ma mediamente più grandi); la fase espansiva delle concessioni di servizi con promotore; la crescita dei contratti di leasing e di disponibilità.

A marzo 2016 i primi dieci bandi con servizi di progettazione per importo rappresentano il 60% del totale mercato di riferimento (266 milioni su 443). Tra questi vi sono 8 appalti integrati per un ammontare di 187 milioni (il 60,5% del mercato di riferimento) e 2 concessioni di lavori dell'importo complessivo di oltre 78 milioni di euro.



Fonte: Cresme Europa Servizi

(a) appalti di sola esecuzione, appalti di manutenzione e gestione, e altri contratti di partenariato diversi da concessioni di lavori, concessioni di servizi con promotore, contratti di leasing immobiliare e contratti di disponibilità.

OPERE PUBBLICHE: BANDI PER TIPO CONTRATTO

	Numero totale	Di cui con importo segnalato			Numero totale	Di cui con importo segnalato		
		Numero	Importo (mln di euro)	Importo medio		Numero	Importo (mln di euro)	Importo medio
MARZO 2015					MARZO 2016			
Concessione di lavori pubblici	27	23	168,8	7,3	29	13	115,3	8,9
Concessioni di servizi con promotore	2	2	3,0	1,5	3	3	14,9	5,0
Contratto di leasing immobiliare					1	1	2,5	2,5
Contratto di disponibilità	1	1	13,5	13,5	1	1	0,6	0,6
Appalto integrato	90	88	366,0	4,2	53	50	309,6	6,2
Totale con progettazione	120	114	551,3	4,8	87	68	442,8	6,5
Totale senza progettazione (a)	1.407	1.238	2.123,9	1,7	1.259	1.031	846,3	0,8
TOTALE OPERE PUBBLICHE	1.527	1.352	2.675,2	2,0	1.346	1.099	1.289,1	1,2
GENNAIO-MARZO 2015					GENNAIO-MARZO 2016			
Concessione di lavori pubblici	73	58	304,1	5,2	67	42	758,5	18,1
Concessioni di servizi con promotore	3	2	3,0	1,5	12	10	241,0	24,1
Contratto di leasing immobiliare					3	3	7,1	2,4
Contratto di disponibilità	2	2	14,0	7,0	5	5	15,8	3,2
Appalto integrato	235	230	770,1	3,3	156	149	673,9	4,5
Totale con progettazione	313	292	1091,1	3,7	243	209	1.696,3	8,1
Totale senza progettazione (a)	3.807	3.261	3.987,7	1,2	4.160	3.426	2.924,2	0,9
TOTALE OPERE PUBBLICHE	4.120	3.553	5.078,8	1,4	4.403	3.635	4.620,4	1,3

Fonte: Cresme Europa Servizi

(a) appalti di sola esecuzione, appalti di manutenzione e gestione, e altri contratti di partenariato diversi da concessioni di lavori, concessioni di servizi con promotore, contratti di leasing immobiliare e contratti di disponibilità.

OPERE PUBBLICHE: BANDI PER TIPO CONTRATTO

GENNAIO-MARZO 2016					MARZO 2016			
	Numero totale	Di cui con importo segnalato			Numero totale	Di cui con importo segnalato		
		Numero	Importo	Importo medio		Numero	Importo	Importo medio
Variazioni % rispetto allo stesso periodo dell'anno precedente								
Concessione di lavori pubblici	-8,2	-27,6	149,5	244,5	7,4	-43,5	-31,7	20,9
Concessioni di servizi con promotore	300,0	400,0	7.921,6	1.504,3	50,0	50,0	396,6	231,0
Contratto di leasing immobiliare	-	-	-	-	-	-	-	-
Contratto di disponibilità	150,0	150,0	13,0	-54,8	0,0	0,0	-95,8	-95,8
Appalto integrato	-33,6	-35,2	-12,5	35,1	-41,1	-43,2	-15,4	48,8
Totale con progettazione	-22,4	-28,4	55,5	117,2	-27,5	-40,4	-19,7	34,7
Totale senza progettazione (a)	9,3	5,1	-26,7	-30,2	-10,5	-16,7	-60,2	-52,2
TOTALE OPERE PUBBLICHE	6,9	2,3	-9,0	-11,1	-11,9	-18,7	-51,8	-40,7
Composizione %								
Concessione di lavori pubblici	1,5	1,2	16,4		2,2	1,2	8,9	
Concessioni di servizi con promotore	0,3	0,3	5,2		0,2	0,3	1,2	
Contratto di leasing immobiliare	0,1	0,1	0,2		0,1	0,1	0,2	
Contratto di disponibilità	0,1	0,1	0,3		0,1	0,1	0,0	
Appalto integrato	3,5	4,1	14,6		3,9	4,5	24,0	
Totale con progettazione	5,5	5,7	36,7		6,5	6,2	34,4	
Totale senza progettazione (a)	94,5	94,3	63,3		93,5	93,8	65,6	
TOTALE OPERE PUBBLICHE	100,0	100,0	100,0		100,0	100,0	100,0	

Fonte: Cresme Europa Servizi

(a) appalti di sola esecuzione, appalti di manutenzione e gestione, e altri contratti di partenariato diversi da concessioni di lavori, concessioni di servizi con promotore, contratti di leasing immobiliare e contratti di disponibilità.

OPERE PUBBLICHE: I PRIMI 10 BANDI CON SERVIZI DI PROGETTAZIONE PER IMPORTO MARZO 2016

REGIONE	STAZIONE APPALTANTE	OGGETTO GARA	IMPORTO
Campania	COMUNE DI CASTELLAMMARE DI STABIA	Concessione di lavori - Concessione della progettazione, esecuzione dei lavori e gestione dell'intervento di Edilizia Residenziale — Housing Sociale di cui all'art. 8 del DPCM 16.7.2009 "Piano Nazionale di Edilizia Abitativa" — Intervento di riqualificazione e rigenerazione del quartiere Savorito — Ambito di intervento Periferia Nord della Città" nel Comune di Castellammare di Stabia (NA).	63.338.781
Trentino-Alto Adige	PROVINCIA AUTONOMA DI BOLZANO	Appalto integrato - Progettazione ed esecuzione dei lavori di realizzazione del centro bibliotecario presso il complesso scolastico "Pascoli – Longon" in via A. Diaz a Bolzano.	40.628.791
Emilia-Romagna	FERROVIE EMILIA ROMAGNA SRL DI FERRARA	Appalto integrato - Progettazione ed esecuzione dei lavori relativi ad «Interventi per la realizzazione del nuovo assetto dei trasporti ferroviari in Comune di Ferrara e collegamento diretto delle linee ferroviarie Rimini-Ferrara e Suzzara-Ferrara. 1° stralcio — 2° lotto».	37.872.589
Lombardia	INFRASTRUTTURE LOMBARDE SPA DI MILANO	Appalto integrato - Progettazione ed esecuzione dei lavori afferenti all'intervento di ristrutturazione del Presidio Ospedaliero degli «Spedali Civili» di Brescia, , inserito nel Programma Investimenti ex art. 20 legge 67/1988.	33.420.723
Lombardia	INFRASTRUTTURE LOMBARDE SPA DI MILANO	Appalto integrato - Progettazione ed esecuzione dei lavori afferenti all'intervento di «Adeguamenti strutturali ed impiantistici finalizzati alla razionalizzazione del Policlinico ad integrazione del nuovo DEA» — Fondazione IRCCS Policlinico S. Matteodi Pavia, inserito nel Programma Investimenti ex art. 20 legge 67/1988.	23.123.501
Lazio	MINISTERO DELLA DIFESA - COMANDO GENERALE DELL'ARMA DEI CARABINIERI DI ROMA	Appalto integrato - Progettazione ed esecuzione dei lavori di efficientamento energetico degli edifici denominati «Stecca 1», «Stecca 2» e Compagnia Parioli, comprensivi della fornitura di energia elettrica e gas metano e del servizio di manutenzione dell'impianto fotovoltaico.	17.477.961
Campania	COMUNE DI NAPOLI	Concessione di lavori - Concessione della progettazione, esecuzione dei lavori e gestione del 1° Stralcio Funzionale del Piano Urbanistico Attuativo del Parco Cimiteriale di Poggioreale.	14.992.550
Lazio	A.T.A.C. SPA - AZIENDA PER LA MOBILITÀ DEL COMUNE DI ROMA	Appalto integrato Progettazione ed esecuzione dei lavori di adeguamento degli standard illuminotecnici delle gallerie e realizzazione dell'impianto di rivelazione incendi nelle stazioni sulla linea B della Metropolitana di Roma, da esperire con il sistema dell'e-Procurement.	12.388.877
Molise	COMUNE DI CAMPOBASSO	Appalto integrato - Progettazione ed esecuzione dei lavori di adeguamento, miglioramento e completamento della strada di collegamento dal ponte S. Pietro alla zona industriale- Tangenziale Nord	11.944.516
Sardegna	ABBANO SPA DI NUORO	Appalto integrato - Progettazione ed esecuzione dei lavori di interconnessione col potabilizzatore di Torpè - Realizzazione della dorsale centrale.	10.442.588

Fonte: Cresme Europa Servizi

CONTENUTI E NOTA METODOLOGICA

I contratti monitorati dall'Osservatorio sono relativi a contratti di servizi di architettura e ingegneria e a contratti di lavori con attività di progettazione presenti nel Sistema informativo di CRESME Europa Servizi.

Tra i contratti per servizi di architettura e ingegneria vi rientrano i servizi di cui alla categoria 12 dell'allegato Allegato II A del Codice dei contratti pubblici di cui al Decreto legislativo 12 aprile 2006, n. 163. Si tratta di servizi attinenti all'architettura e all'ingegneria, anche integrata; di servizi attinenti all'urbanistica e alla paesaggistica; di altri servizi affini di consulenza scientifica e tecnica e di servizi di sperimentazione tecnica e analisi. Sono altresì compresi i premi e i concorsi di architettura, di design, multimediali e di fotografia, mentre sono esclusi i bandi relativi a servizi ICT per la realizzazione il, potenziamento, la manutenzione e gestione di sistemi informativi; indagini geognostiche; servizi di consulenza gestionale e di assistenza economico-finanziaria.

Tra i contratti di lavori con attività di progettazione vi rientrano gli appalti integrati, le concessioni di lavori, le concessioni di servizi con promotore, i contratti di leasing immobiliare e i contratti di disponibilità. Fanno invece parte dei bandi classificati 'senza progettazione' gli appalti di sola esecuzione, gli appalti di manutenzione e gestione e i contratti di partenariato pubblico privato diversi da quelli compresi tra i bandi con progettazione.

Il Sistema informativo di CRESME Europa Servizi sui bandi di gara e sulle aggiudicazioni di contratti pubblici di lavori e servizi in Italia è unico per completezza di informazioni e per la qualità della classificazione delle stesse. Si tratta infatti di un sistema informativo costruito per il raggiungimento di due obiettivi primari, che lo differenziano da altri modelli di offerta esistenti sul mercato e lo rendono unico:

- *la creazione di un servizio puntuale che rende disponibili le informazioni di dettaglio sui singoli affidamenti, dal bando di gara all'aggiudicazione;*
- *la creazione di una banca dati in grado di monitorare e descrivere il mercato dei servizi pubblici di architettura e ingegneria nel suo complesso.*

Le fonti delle informazioni che vengono giornalmente archiviate e classificate da CRESME Europa Servizi sono numerose e ognuna di esse risponde alle norme sulla pubblicità dei contratti a seconda della tipologia e dell'importo.

Nello specifico le fonti consultate giornalmente da CRESME Europa Servizi sono le seguenti:

- *Gazzetta Ufficiale dell'Unione Europea*
- *Gazzetta Ufficiale della Repubblica Italiana*
- *Bollettini Ufficiali Regionali*
- *Quotidiani a diffusione nazionale e locale*
- *Siti web: servizio contratti pubblici del MIT; osservatori regionali sui contratti pubblici; portale trasparenza dell'Anac (ex Avcp); siti di numerose Stazioni appaltanti centrali e territoriali – Ministeri, Consip, Anas, RFI, Comuni, Province, Consorzi, Aziende speciali, Aziende sanitarie e ospedaliere, Ater, Università, altri soggetti pubblici e privati.*
- *Contattate direttamente le Stazioni appaltanti.*

Ogni fonte trattata non è esaustiva e solo la comparazione tra le diverse fonti consente il raggiungimento di un buon livello informativo e qualitativo. Le informazioni raccolte dal CRESME rappresentano quindi la quasi totalità dei bandi di gara pubblicati e un numero di aggiudicazioni superiore a quanto reperibile sulle fonti sopra riportate per effetto del costante contatto diretto con le Stazioni appaltanti. Rimangono esclusi una parte dei contratti affidati con la procedura negoziata senza pubblicazione del bando di gara e quelli di importo limitato, banditi da piccole Amministrazioni difficilmente raggiungibili.